



Delårsrapport  
januari-september 2011  
Panaxia AB (publ)

# Perioden i korthet

## Januari-september:

- Intäkterna uppgick till 440,3 MSEK (522,6).
- Rörelseresultatet uppgick till -1,5 MSEK (-19,0).
- Resultatet efter skatt uppgick till -33,9 MSEK (-35,9).
- Resultat per aktie uppgick till -5,85 SEK (-10,28).
- Nya kundavtal har tecknats till ett värde av 1 097 MSEK.
- Lån och krediter har amorterats med 135 MSEK hittills i år.
- Dotterbolagen Panaxia Bevakning AB, Hans Granlunds Åkeri AB och Panaxia Logistik AB har sålts.
- Sålda logistikbolag har belastat koncernens resultat före skatt med 24,4 MSEK.
- Medelantalet anställda sjunker till 798 som en följd av avyttring av bolag.

## Juli-september:

- Intäkterna uppgick till 124,4 MSEK (172,6).
- Rörelseresultatet uppgick till -5,8 MSEK (-17,2).
- Resultatet efter skatt uppgick till -15,5 MSEK (-23,9).
- Resultat per aktie uppgick till -1,46 SEK (-6,91).
- Nya kundavtal har tecknats till ett värde av 940 MSEK.
- Nyemission genomförd som tillfört 103,2 MSEK före emissionskostnader.

## Koncernens nyckeltal

	Jan-sep 2011	Jan-sep 2010	Juli-sep 2011	Juli-sep 2010	Helår 2010	Helår 2009	Helår 2008	Helår 2007	Helår 2006
Summa intäkter, MSEK	440,3	522,6	124,4	172,6	729,6	677,1	517,4	392,4	197,0
Summa rörelsekostnader, MSEK	441,8	541,6	130,2	189,8	786,3	658,1	487,9	378,9	181,6
Rörelseresultat, MSEK	-1,5	-19,0	-5,8	-17,2	-56,7	19,1	29,5	13,6	15,4
Resultat efter skatt, MSEK	-33,9	-35,9	-15,5	-23,9	-85,8	-7,2	29,7	8,6	7,4
Rörelsemarginal, %	Neg	Neg	Neg	Neg	Neg	2,8	5,7	3,5	8,6
Räntabilitet på eget kapital, %	Neg	Neg	Neg	Neg	Neg	Neg	15,3	9,8	19,5
Räntabilitet på totalt kapital, %	Neg	Neg	Neg	Neg	Neg	2,8	4,8	6,3	8,2
Resultat per aktie, kronor	-5,85	-10,28	-1,46	-6,91	-24,83	-2,51	13,40	3,87	3,86
Kassalikviditet periodens slut, %	85,0	75,1	85,0	75,1	65,9	78,3	69,6	85,5	92,0
Soliditet periodens slut, %	20,1	17,0	20,1	17,0	12,2	23,1	14,0	17,1	20,4
Balansomslutning, MSEK	868,4	940,0	868,4	940,0	899,8	852,8	914,5	515,1	268,2
Medelantal anställda	798	1 073	717	1 148	1 068	803	444	363	193
Börsvärde periodens slut, MSEK	180,5	233,8	180,5	233,8	144,4	268,2	212,6	394,4	602,6

# Delårsrapport januari-september 2011

Styrelsen och verkställande direktören för Panaxia AB (publ), organisationsnummer 556696-0687, avger härmed delårsrapport för perioden 1 januari - 30 september 2011 för Panaxiakoncernen. Bolagets aktie är noterad på NGM Equity under handelsnamnet PAXA.

## Verksamheten

Koncernen består av moderbolaget Panaxia AB (publ) (f d Panaxia Security AB (publ)), de helägda dotterbolagen Panaxia Security AB (f d Panaxia AB), Panaxia Kontant-service AB, PanAlarm AB och Gävleborgs Kyl och Fryshus AB. Moderbolaget äger även 50 procent av aktierna i det litauiska bevakningsföretaget UAB Trikampis žiedas.

I Panaxia Security AB bedrivs värdetransporter, kontanthantering och logistik. Panaxia Kontant-service AB är verksamt inom kontanthantering. PanAlarm AB är verksamt inom övervakning, larmmottagning och teknikinstallationer. Gävleborgs Kyl och Fryshus AB är ett vilande f d fastighetsbolag. Inom moderbolaget finns koncernens ledningsfunktioner. Koncernens tjänster är rikstäckande och koncernen har en mycket god lokal förankring via representation på 18 orter i hela landet.

Verksamheten är indelad i tre affärsområden:

Värde:	<i>Värdetransporter</i> <i>Kontanthantering</i> <i>Informationsåtervinning</i>
Bevakning:	<i>Bevakning</i> <i>Övervakning</i> <i>Säkerhetsinstallationer</i>
Logistik:	<i>Övriga transporter</i> <i>Lagerhantering</i>

## Affärsområde Värde

Affärsområde Värde består av värdetransporter och kontanthantering. Värdetransporter innefattar transport av sedlar och mynt till och från kunder eller

uttagsautomater samt tömning av serviceboxar. Panaxias värdetransporter sker med så kallade slutna transportsystem vilka har en rad säkerhetsfunktioner som infärgningssystem, positionering, fastlåsning av säkerhetsväskor, säkerhetskodning och fjärridentifiering. Samtliga värdetransporter utförs av godkända väktare som har genomgått erforderlig utbildning.

Kontanthantering innefattar hantering, äkthetskontroll och uppräknning av mynt och sedlar samt försäljning av dessa. Tjänsten innefattar också redovisning och insättning av uppräknat belopp på kundernas bankkonton. BDB Bankernas Depå AB har kontantdepåer i Sverige med räntekostnadsersättning från Riksbanken. Driften av depåerna har BDB lagt ut på tre olika aktörer och Panaxia Kontant-service svarar för driften av BDB Bankernas Depå AB's depåer som finns vid uppräkningscentralerna i Kristianstad och Stockholm.

Det finns idag drygt 3 000 uttagsautomater i Sverige och cirka 17 procent av dessa automater ägs av Kontanten AB som sköts fullt ut av Panaxia. I september tecknade Panaxia ett avtal med BAB Bankernas Automatbolag, som ägs av de fem största bankerna i Sverige; Danske Bank, Handelsbanken, Nordea, SEB och Swedbank. Avtalet omfattar all sedelhantering och teknisk service för cirka hälften av Automatbolagets bestånd av uttagsautomater i Sverige. Avtalet löper över en period på fyra och ett halvt år med förlängningsmöjlighet om ytterligare två år. Uppdraget startar successivt och beräknas vara i full drift under 2012. Värdet på avtalet för Panaxia under de första 4,5 åren uppskattas till 869 MSEK. I och med det nya avtalet har Panaxia en marknadsandel på närmare 60 procent på automatmarknaden i Sverige.

I september hanterade koncernen 119 000 dagskassar och under perioden januari-september 2011

uppgick antalet dagskassor till 1 071 000 mot 1 020 000 dagskassor under samma period ifjol, en minskning med 3 procent.



Värde är Panaxias största affärsområde och svarar för 48 procent av koncernens omsättning. Under de första nio månaderna uppgick intäkterna till 211,7 MSEK, en minskning med 11 procent jämfört med motsvarande period 2010. Denna minskning förklaras av lägre affärsvolym beroende på färre sparbanker som kunder och färre hämtningar hos kunder.

Tecknandet av avtal för nya uppdrag är fortsatt gott och under de första nio månaderna har avtal avseende värdetransport- och kontanthanteringstjänster tecknats med bl a Jem & Fix A/S i Danmark, Top Toys A/S, FOREX Bank, Västra Götalandsregionen, Selecta och Reitan Servicehandel Sverige AB. Det sammanlagda avtalsvärdet på nytecknade avtal i affärsområde Värde uppgår till 1 051 MSEK varav 940 MSEK i det tredje kvartalet.

### Affärsområde Bevakning

Inom affärsområde Bevakning erbjuder Panaxia väktartjänster åt bank och handel samt bevakning vid större evenemang. Panaxia fortsätter även att tillhandahålla övervakningstjänster, vilka innefattar mottagning av information från olika former av säkerhets- och driftövervakande system, såsom kameraövervakning, samt att därefter vidta åtgärder enligt kundens instruktioner. Bolaget har en egen larm- och övervakningscentral belägen i Piteå.

Panaxia erbjuder helhetslösningar inkluderande projektering, installation, service och support avseende säkerhetsteknisk utrustning. Säkerhetsinstallationer utförs ofta i samband med att kunder har tecknat avtal med Panaxia om övervaknings- eller bevakningstjänster.

Affärsområdets omsättning för årets första nio månader uppgick till 59,2 MSEK en minskning med 53 procent.

### Affärsområde Logistik

Som ett led i förändringen av koncerns logistikverksamhet tecknades ett avtal den 30 september om försäljning av samtliga aktier i Panaxia Logistik AB. Efter avyttringen omfattar affärsområdet transport av andra stöldbegärliga varor än kontanter, bl a mediciner och apoteksvaror åt Oriola och Apoteket AB samt transport av laboratorieprover åt Stockholms läns landsting.

Till följd av de lönsamhetsproblem som affärsområdet haft var resultatet före skatt för de första nio månaderna i år -26,8 MSEK. Intäkterna i affärsområdet uppgick till 169,6 MSEK, en ökning med 6 procent jämfört med samma period förra året. Förklaringen till intäktsökningen är de utökade uppdragen inom medicintransporter.

### Försäljning

Koncernens intäkter uppgick under första halvåret till 440,3 MSEK (522,6), en minskning med 16 procent jämfört med samma period 2010. Det sammanlagda värdet av nytecknade eller omförhandlade avtal under perioden januari-september uppgick till 1 097 MSEK. Värdet av nytecknade avtal, varav omförhandlade eller merförsäljning, fördelar sig på affärsområdena enligt nedan (MSEK):

Affärsområde	Totalt	varav omförhandlade
Värde	1 051	11
Logistik	10	0
Bevakning	<u>36</u>	<u>11</u>
Summa	1 097	22

I det tredje kvartalet har nya avtal för 940 MSEK tecknats. Av detta belopp avser 869 MSEK värdet på det nytecknade avtalet med BAB Bankernas Automatbolag.

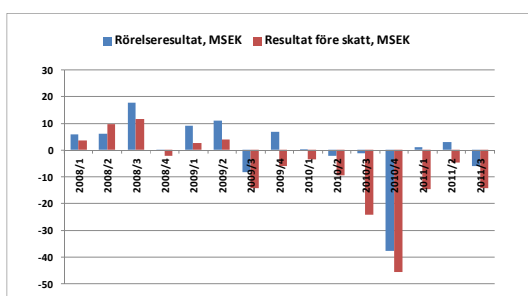
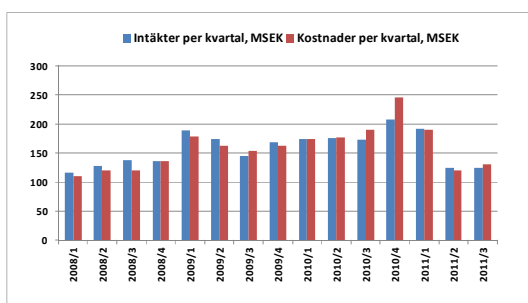
### Resultat

Rörelseresultatet förbättrades från -19,0 MSEK för perioden januari-september förra året till -1,5 MSEK i år samtidigt som resultatet efter skatt för-

bättrades från -35,9 MSEK till -33,9 MSEK. Avyttringen av Panaxia Bevakning AB, Hans Granlunds Åkeri AB och Panaxia Logistik AB har belastat koncernresultatet med 8,3 MSEK i realisationsförluster.

Totala intäkter uppgick till 440,3 MSEK (522,6) eller -16 procent och totala rörelsekostnader till 441,8 MSEK (541,6) eller -18 procent.

Resultatet för Panaxia Bevakning AB är med för månaderna januari-februari och Hans Granlunds Åkeri AB är med i januari-mars. Resultatet för Panaxia Logistik AB är med i januari-september. Av omsättningen under de första nio månaderna svarade de avyttrade bolagen för 84,9 MSEK. De totala kostnaderna för dessa bolag under perioden uppgick till 97,4 MSEK.



Genomförandet av besparingar har fortsatt och i och med avyttringen av Panaxia Logistik AB är besparingsarbetet inom Logistikverksamheten avslutad. Inklusiva de fordon som ingick i försäljningen av Logistikbolaget har totalt över 120 fordon avyttrats i år.

Trots en successivt minskande räntebärande skuldbörda ökar koncernens räntekostnader vilket är en direkt följd av ett högre ränteläge jämfört med de

första nio månaderna 2010. Det högre ränteläget har kostat koncernen 6,7 MSEK i högre räntekostnader under denna period.

Under första kvartalet gottgjordes resultatet med 2,8 MSEK i återvinning för vilket reserverades 43 MSEK för osäkra fordringar i årsbokslutet 2010.

Sammantaget har resultatet före skatt t o m september påverkats med 24,4 MSEK av resultaten i Panaxia Logistik AB och Hans Granlunds Åkeri AB inklusive kostnader i koncernen för avyttringen av bolagen.

### Finansiell ställning

Den totala balansomslutningen uppgick per balansdagen till 868,4 MSEK jämfört med 899,8 MSEK vid årsskiftet. Under samma period har de räntebärande skulderna minskat med 135 MSEK. I gengäld har övriga kortfristiga skulder ökat som en följd av ett högre netto av redovisningsmedel i kontanthandlingsverksamheten.

Utöver likvida medel på 16,6 MSEK fanns per den sista september utnyttjade checkräkningskrediter på 11,0 MSEK. Koncernens kassaflöde uppgick under perioden till 13,2 MSEK (4,5).

Eget kapital i koncernen per balansdagen var 174,4 MSEK (160,0). Soliditeten uppgår till 20,1 procent jämfört med 17,0 procent för 1 år sedan.

### Investeringar

Investeringarna under perioden januari-september uppgick till 66,4 MSEK, huvudsakligen avseende utbyte av fordon samt anpassning av och säkerhetsinstallationer i Panaxias nya lokal i Malmö.

### Antal anställda

Per rapportdagen var 764 personer anställda i koncernen att jämföra med 1 307 anställda 1 år tidigare. I genomsnitt var 798 personer anställda under årets första nio månader mot 1 073 under samma period 2010. I och med avyttringen av bolag har antalet anställda minskat med 413 anställda.



### Risker och osäkerhetsfaktorer

De finansiella risker som koncernen och dess bolag är exponerade för beskrivs i Årsredovisningen för 2010. I tillägg till vad som redovisas där hänvisas även till not 13 som beskriver status avseende den sk covenant som moderbolaget har gentemot Svenska Handelsbanken. Avseende reserveringen med 43 MSEK för osäkra fordringar hänvisas till not 3 i Årsredovisningen för 2010. Tvisten med G4S handläggs av bolagets jurist. En del av tvisten är inlämnad till tingsrätten. Det är ej reserverat något för denna fordran.

### Nyemission

Panaxia AB (publ) har slutfört nyemissionen med företrädesrätt för befintliga aktieägare som beslutades på årsstämman den 14 april 2011. Emissionen har tillfört Panaxia 103,2 MSEK före emissionskostnader på 4,6 MSEK.

Genom nyemissionen ökade Panaxias aktiekapital med 13 754 070 SEK till 20 631 105 SEK och antalet aktier med 6 877 034 till 10 315 551 aktier. Emissionen registrerades av Bolagsverket den 9 augusti 2011.

### Redovisningsprinciper

Panaxia AB (publ) har upprättat koncernredovisningen i enlighet med International Financial Reporting Standards (IFRS) utgivna av International Accounting Standards Board (IASB) samt tolk-

ningsuttalanden från International Financial Reporting Interpretations Committee (IFRIC), såsom de har godkänts av EG-kommissionen för tillämpning inom EU. Koncernredovisningen har upprättats enligt anskaffningsvärdemetoden. I delårsboksluten tillämpas samma redovisningsprinciper och beräkningsmetoder som används vid det senaste årsbokslutet.

### Händelser efter balansdagen

Styrelsen har kallat till extra bolagsstämma den 17 november för beslut om inval av två nya ledamöter i styrelsen samt för beslut om bemyndigande för styrelsen att genomföra en nyemission på maximalt en ökning av aktiekapitalet med 10 MSEK.

Styrelsen har beslutat att avföra frågan om borsbyte från dagordningen.

### Finansiell kalender

Bokslutskommuniké 2011	16 feb 2012
Årsstämma	19 april 2012
Delårsrapport jan- mars 2012	10 maj 2012
Delårsrapport jan- juni 2012	16 aug 2012
Delårsrapport jan- sep 2012	15 nov 2012

### För ytterligare information, vänligen kontakta

Björn Wallin, VD	073 - 655 91 34
Göran Lundmark, CFO	070 - 604 63 10

Bromma den 17 november 2011  
Panaxia AB (publ)

Björn Wallin, VD

# Resultaträkningar koncernen

KSEK	Not	Januari- september 2011	Januari- september 2010	Juli- september 2011	Juli- september 2010	Helår 2010
Nettoomsättning	3,4	438 002	512 000	123 850	168 945	715 928
Övriga intäkter	5	2 276	10 621	562	3 665	13 719
<b>Summa intäkter</b>		<b>440 279</b>	<b>522 621</b>	<b>124 413</b>	<b>172 610</b>	<b>729 646</b>
<b>Rörelsens kostnader</b>						
Material, varor och tjänster		-81 924	-110 711	-20 998	-44 641	-167 234
Övriga externa kostnader		-108 917	-95 696	-38 079	-32 461	-169 148
Personalkostnader		-192 558	-268 426	-53 455	-89 392	-363 936
Avskrivningar av materiella och immateriella tillgångar		-58 406	-66 778	-17 668	-23 316	-86 024
<b>Summa rörelsens kostnader</b>		<b>-441 805</b>	<b>-541 611</b>	<b>-130 200</b>	<b>-189 810</b>	<b>-786 342</b>
<b>Rörelseresultat</b>		<b>-1 526</b>	<b>-18 990</b>	<b>-5 787</b>	<b>-17 200</b>	<b>-56 696</b>
Finansiella intäkter		2 363	8 057	182	2 084	7 580
Finansiella kostnader		-25 826	-26 158	-7 108	-9 050	-33 524
Resultat från andelar i koncernföretag	6	-8 285	0	-1 544	0	0
<b>Resultat före skatt</b>		<b>-33 275</b>	<b>-37 091</b>	<b>-14 258</b>	<b>-24 166</b>	<b>-82 640</b>
Skatt		-595	1 175	-1 219	265	-3 156
<b>Periodens resultat</b>		<b>-33 870</b>	<b>-35 916</b>	<b>-15 477</b>	<b>-23 901</b>	<b>-85 796</b>
<b>Periodens resultat hänförligt till</b>						
- moderbolagets aktieägare		-33 550	-35 350	-15 095	-23 760	-85 380
- minoritetens andel		-320	-566	-382	-141	-416
<b>Övrigt totalresultat</b>						
Valutaomräkningsdifferens		-18	-1 047	-18	-168	-1 640
<b>Summa totalresultat för perioden</b>		<b>-33 888</b>	<b>-36 963</b>	<b>-15 495</b>	<b>-24 069</b>	<b>-87 436</b>
<b>Periodens totalresultat hänförligt till</b>						
- moderbolagets aktieägare		-33 559	-35 874	-15 104	-23 844	-86 200
- minoritetens andel		-329	-1 089	-391	-225	-1 236
<b>Resultat per aktie hänförligt till moderbolagets aktieägare, kronor</b>	7	<b>-5,85</b>	<b>-10,28</b>	<b>-1,46</b>	<b>-6,91</b>	<b>-24,83</b>

# Balansräkningar koncernen

KSEK	Not	2011-09-30	2010-09-30	2010-12-31
<b>Anläggningstillgångar</b>				
Materiella anläggningstillgångar		249 884	328 217	324 127
Immateriella tillgångar	8	96 679	145 068	143 137
Finansiella anläggningstillgångar		1 130	0	0
Andra långfristiga fordringar		16 024	13 715	13 719
Uppskjutna skattefordringar		2 471	9 107	4 077
<b>Summa anläggningstillgångar</b>		<b>366 188</b>	<b>496 107</b>	<b>485 060</b>
<b>Omsättningstillgångar</b>				
Varulager		5 114	2 989	8 022
Kundfordringar		171 777	130 659	152 737
Andra fordringar	10	308 702	299 502	250 532
Likvida medel		16 617	10 778	3 427
<b>Summa omsättningstillgångar</b>		<b>502 210</b>	<b>443 928</b>	<b>414 718</b>
<b>SUMMA TILLGÅNGAR</b>		<b>868 398</b>	<b>940 035</b>	<b>899 778</b>
<b>Eget kapital</b>				
Aktiekapital	11	20 631	6 877	6 877
Övrigt tillskjutet kapital		113 673	113 673	113 673
Balanserad vinst		70 536	71 568	71 272
Årets resultat		-33 550	-35 351	-85 380
<b>Summa eget kapital hänförligt till moderbolagets aktieägare</b>		<b>171 290</b>	<b>156 767</b>	<b>106 442</b>
Minoritetsintresse	12	3 090	3 273	3 126
<b>Summa eget kapital</b>		<b>174 380</b>	<b>160 040</b>	<b>109 568</b>
<b>Långfristiga skulder</b>				
Upplåning	13	102 284	178 876	160 471
Uppskjutna skatteskulder		7 249	13 652	12 735
<b>Summa långfristiga skulder</b>		<b>109 533</b>	<b>192 528</b>	<b>173 206</b>
<b>Kortfristiga skulder</b>				
Leverantörsskulder		41 939	52 848	60 649
Aktuella skatteskulder		300	1 086	3 024
Upplåning	13	143 819	171 513	173 797
Andra kortfristiga skulder	10	398 427	362 020	379 534
<b>Summa kortfristiga skulder</b>		<b>584 485</b>	<b>587 467</b>	<b>617 004</b>
<b>SUMMA EGET KAPITAL OCH SKULDER</b>		<b>868 398</b>	<b>940 035</b>	<b>899 778</b>

# Förändringar i eget kapital koncernen

Koncernen, KSEK	Aktie- kapital	Övrigt tillskjutet kapital	Balan- serad vinst	Summa aktieägarnas kapital	Minori- tets- intressen	Totalt eget kapital
<b>Ingående balans per 1 januari 2010</b>	<b>6 877</b>	<b>113 673</b>	<b>72 092</b>	<b>192 642</b>	<b>4 362</b>	<b>197 004</b>
Periodens resultat januari-sep 2010			-35 351	-35 351	-566	-35 917
<b>Övrigt totalresultat</b>						
Valutaomräkningsdifferens			-524	-524	-523	-1 047
<b>Summa totalresultat</b>	<b>0</b>	<b>0</b>	<b>-35 875</b>	<b>-35 875</b>	<b>-1 089</b>	<b>-36 964</b>
<b>Utgående balans per 31 sep 2010</b>	<b>6 877</b>	<b>113 673</b>	<b>36 217</b>	<b>156 767</b>	<b>3 273</b>	<b>160 040</b>
Periodens resultat oktober-dec 2010			-50 029	-50 029	150	-49 879
<b>Övrigt totalresultat</b>						
Valutaomräkningsdifferens			-296	-296	-297	-593
<b>Summa totalresultat</b>	<b>0</b>	<b>0</b>	<b>-86 200</b>	<b>-86 200</b>	<b>-1 236</b>	<b>-87 436</b>
<b>Utgående balans per 31 dec 2010</b>	<b>6 877</b>	<b>113 673</b>	<b>-14 108</b>	<b>106 442</b>	<b>3 126</b>	<b>109 568</b>
<b>Ingående balans per 1 januari 2011</b>	<b>6 877</b>	<b>113 673</b>	<b>-14 108</b>	<b>106 442</b>	<b>3 126</b>	<b>109 568</b>
Periodens resultat januari- sep 2011			-33 550	-33 550	-320	-33 870
<b>Övrigt totalresultat</b>						
Valutaomräkningsdifferens			-112	-112	284	172
<b>Summa totalresultat</b>	<b>0</b>	<b>0</b>	<b>-33 662</b>	<b>-33 662</b>	<b>-36</b>	<b>-33 698</b>
<b>Transaktioner med aktieägarna</b>						
Nyemission			103 156	103 156	0	103 156
Emissionskostnader			-4 646	-4 646	0	-4 646
<b>Utgående balans per 30 sep 2011</b>	<b>6 877</b>	<b>113 673</b>	<b>50 740</b>	<b>171 290</b>	<b>3 090</b>	<b>174 380</b>

# Kassaflödesanalys koncernen

KSEK	Not	Januari- september 2011	Januari- september 2010	Helår 2010
<b>Kassaflöde från den löpande verksamheten</b>				
Resultat före skatt och ränta		-1 526	-18 990	-56 695
Erhållen ränta		2 363	509	1 350
Erlagd ränta		-17 808	-17 240	-22 169
Justering för poster som inte ingår i kassaflödet		102 521	61 307	117 829
Betald skatt		-2 864	-11 387	-11 821
<b>Kassaflöde från den löpande verksamheten före förändringar av rörelsekapital</b>		<b>82 686</b>	<b>14 199</b>	<b>28 494</b>
<b>Kassaflöde från förändringar i rörelsekapitalet</b>				
Förändringar av varulager		2 908	13	-5 020
Förändringar av kortfristiga fordringar		-45 594	-50 272	-92 137
Förändringar av kortfristiga skulder		39 369	113 474	170 386
<b>Kassaflöde från den löpande verksamheten</b>		<b>79 369</b>	<b>77 414</b>	<b>101 723</b>
<b>Kassaflöde från investeringsverksamheten</b>				
Investeringar i materiella anläggningstillgångar		-20 358	-11 019	-16 265
Investeringar i immateriella anläggningstillgångar		0	-820	-820
Försäljning av materiella anläggningstillgångar		4 694	16 969	16 700
Försäljning av dotterföretag	16	26 000	0	0
<b>Kassaflöde från investeringsverksamheten</b>		<b>10 336</b>	<b>5 130</b>	<b>-385</b>
<b>Kassaflöde från finansieringsverksamheten</b>				
Nyemission		103 155	0	0
Nyemissionskostnader		-4 646	0	0
Utbetalda avgifter avseende finansiell leasing		-50 456	-50 399	-66 393
Amortering av andra långfristiga fordringar		0	1 337	-4 141
Andra långfristiga fordringar nya		0	-5 474	0
Upptagna lån		75 000	347	2 446
Amortering av lån		-145 925	-29 951	-44 139
Förändring av checkräkningskredit		-53 643	6 066	8 008
<b>Kassaflöde från finansieringsverksamheten</b>		<b>-76 515</b>	<b>-78 074</b>	<b>-104 219</b>
<b>Periodens kassaflöde</b>		<b>13 190</b>	<b>4 470</b>	<b>-2 881</b>
Likvida medel vid årets början		3 427	6 308	6 308
<b>Likvida medel vid periodens slut</b>		<b>16 617</b>	<b>10 778</b>	<b>3 427</b>

# Resultaträkningar moderbolaget

KSEK	Not	Januari- september 2011	Januari- september 2010	Juli- september 2011	Juli- september 2010	Helår 2010
Nettoomsättning	3,4	49 119	41 125	15 442	14 348	54 746
Övriga intäkter	5	66	816	34	-4 976	815
<b>Summa intäkter</b>		<b>49 184</b>	<b>41 941</b>	<b>15 475</b>	<b>9 372</b>	<b>55 561</b>
<b>Rörelsens kostnader</b>						
Övriga externa kostnader		-51 381	-35 208	-18 969	-11 222	-46 373
Personalkostnader		-15 387	-19 671	-4 167	-5 221	-25 678
Avskrivningar av materiella och immateriella tillgångar		-2 057	-1 688	-686	-611	-2 335
<b>Summa rörelsens kostnader</b>		<b>-68 826</b>	<b>-56 567</b>	<b>-23 822</b>	<b>-17 054</b>	<b>-74 386</b>
<b>Rörelseresultat</b>		<b>-19 641</b>	<b>-14 626</b>	<b>-8 347</b>	<b>-7 682</b>	<b>-18 825</b>
Finansiella intäkter		4 514	1 912	2 028	866	2 885
Finansiella kostnader		-9 196	-5 590	-2 643	-2 298	-8 239
Resultat från andelar i koncernföretag		-12 420	-10 000	-9 720	-10 000	-57 000
<b>Resultat före skatt</b>		<b>-36 743</b>	<b>-28 304</b>	<b>-18 682</b>	<b>-19 114</b>	<b>-81 179</b>
Skatt		0	0	0	0	6 338
<b>Periodens resultat</b>		<b>-36 743</b>	<b>-28 304</b>	<b>-18 682</b>	<b>-19 114</b>	<b>-74 841</b>

# Balansräkningar moderbolaget

KSEK	Not	2011-09-30	2010-09-30	2010-12-31
<b>Anläggningstillgångar</b>				
Materiella anläggningstillgångar		13 918	15 265	15 612
<i>Finansiella anläggningstillgångar</i>				
Andelar i koncernföretag	9	150 276	202 118	186 876
Andra långsiktiga fordringar		4 634	2 748	2 700
Uppskjutna skattefordringar		0	1 333	0
<b>Summa anläggningstillgångar</b>		<b>168 828</b>	<b>221 464</b>	<b>205 188</b>
<b>Omsättningstillgångar</b>				
Kundfordringar		6 581	1 270	1 953
Andra fordringar		35 184	20 972	16 460
Fordringar koncernföretag		77 694	51 861	68 755
Likvida medel		0	0	0
<b>Summa omsättningstillgångar</b>		<b>119 459</b>	<b>74 103</b>	<b>87 168</b>
<b>SUMMA TILLGÅNGAR</b>		<b>288 287</b>	<b>295 567</b>	<b>292 356</b>
<b>Eget kapital</b>				
Aktiekapital	11	20 631	6 877	6 877
<b>Summa bundet eget kapital</b>		<b>20 631</b>	<b>6 877</b>	<b>6 877</b>
Överkursfond		136 662	113 673	113 673
Balanserad vinst		5 487	-2 932	18 562
Årets resultat		-36 743	-28 304	-74 841
<b>Summa fritt eget kapital</b>		<b>105 406</b>	<b>82 437</b>	<b>57 394</b>
<b>Summa eget kapital</b>		<b>126 037</b>	<b>89 314</b>	<b>64 271</b>
<b>Långfristiga skulder</b>				
Upplåning	13	1 969	25 719	17 125
<b>Summa långfristiga skulder</b>		<b>1 969</b>	<b>25 719</b>	<b>17 125</b>
<b>Kortfristiga skulder</b>				
Leverantörsskulder		3 685	1 994	5 419
Upplåning	13	47 656	58 212	59 695
Skulder koncernföretag		87 780	110 760	138 090
Aktuella skatteskulder		0	0	0
Andra kortfristiga skulder		21 160	9 568	7 756
<b>Summa kortfristiga skulder</b>		<b>160 281</b>	<b>180 534</b>	<b>210 960</b>
<b>SUMMA EGET KAPITAL OCH SKULDER</b>		<b>288 287</b>	<b>295 567</b>	<b>292 356</b>
Ansvarförbindelser	14	29 861	121 302	80 175
Ställda panter	15	7 275	117 954	102 712

# Förändringar i eget kapital moderbolaget

Moderbolaget, KSEK	Aktie- kapital	Bundet kapital	Över- kursfond	Balanserad vinst	Summa eget kapital
<b>Ingående balans per 1 januari 2010</b>	<b>6 877</b>	<b>0</b>	<b>113 673</b>	<b>-2 932</b>	<b>117 618</b>
Periodens resultat januari-september 2010				-28 304	-28 304
<b>Utgående balans per 30 september 2010</b>	<b>6 877</b>	<b>0</b>	<b>113 673</b>	<b>-31 236</b>	<b>89 314</b>
Periodens resultat oktober-december 2010				-46 537	-46 537
Erhållna koncernbidrag				72 771	72 771
Lämnade koncernbidrag				-43 607	-43 607
Skatt på koncernbidrag				-7 670	-7 670
<b>Utgående balans per 31 december 2010</b>	<b>6 877</b>	<b>0</b>	<b>113 673</b>	<b>-56 279</b>	<b>64 271</b>
<b>Ingående balans per 1 januari 2011</b>	<b>6 877</b>	<b>0</b>	<b>113 673</b>	<b>-56 279</b>	<b>64 271</b>
Periodens resultat januari-september 2011				-36 743	-36 743
Emission	13 754		89 402		103 156
Emissionskostnader				-4 646	-4 646
<b>Utgående balans per 31 september 2011</b>	<b>20 631</b>	<b>0</b>	<b>203 075</b>	<b>-97 668</b>	<b>126 038</b>

# Kassaflödesanalys moderbolaget

KSEK	Januari- september 2011	Januari- september 2010	Helår 2010
<b>Kassaflöde från den löpande verksamheten</b>			
Resultat före skatt och ränta	-19 641	-14 626	-65 825
Erhållen ränta	4 514	1 911	2 885
Erlagd ränta	-9 196	-5 589	-8 239
Justering för poster som inte ingår i kassaflödet	2 057	1 688	50 624
Betald skatt	-326	-287	-350
<b>Kassaflöde från den löpande verksamheten före förändringar av rörelsekapital</b>	<b>-22 592</b>	<b>-16 903</b>	<b>-20 905</b>
<b>Kassaflöde från förändringar i rörelsekapitalet</b>			
Förändringar av kortfristiga fordringar	-9 719	-38 554	21 216
Förändringar av kortfristiga skulder	-38 640	84 174	36 510
<b>Kassaflöde från den löpande verksamheten</b>	<b>-70 951</b>	<b>28 717</b>	<b>36 821</b>
<b>Kassaflöde från investeringsverksamheten</b>			
Investeringar i materiella anläggningstillgångar	-363	-3 032	-4 026
Långfristig utlåning till dotterföretag	0	-2 748	-2 748
<b>Kassaflöde från investeringsverksamheten</b>	<b>-363</b>	<b>-5 780</b>	<b>-6 774</b>
<b>Kassaflöde från finansieringsverksamheten</b>			
Nyemission	103 156		0
Nyemissionskostnader	-4 646		0
Upptagna lån	40 000		0
Amortering av lån	-73 518	-19 086	-29 540
Utnyttjad checkräkningskredit	6 322	-3 851	-507
<b>Kassaflöde från finansieringsverksamheten</b>	<b>71 314</b>	<b>-22 937</b>	<b>-30 047</b>
<b>Periodens kassaflöde</b>	<b>0</b>	<b>0</b>	<b>0</b>
Likvida medel vid årets början	0	0	0
Likvida medel vid periodens slut	0	0	0

# Noter

Belopp i KSEK där ej annat anges.

Panaxia används i betydelsen Panaxia AB (publ).

## Allmän information

Panaxia AB (publ) erbjuder tjänster och produkter inom områdena värdetransporter, kontanthantering, bevakning, övervakning, teknikinstallationer och logistiktjänster. Koncernens tjänster är rikstäckande och koncernen har en mycket god lokal förankring via representation på 18 orter i hela landet. Härutöver bedriver koncernen verksamhet i Danmark via dotterbolaget Panaxia Security AB och i Litauen via sitt hälftenägande i det litauiska bevakningsföretaget UAB Trikampis žiedas.

Panaxia AB (publ), organisationsnummer 556696-0687 med säte i Stockholms län är noterat på NGM Equity sedan juli 2006. Adressen till huvudkontoret är Linta Gårdsväg 5, SE-168 74 Bromma.

## 1 Redovisningsprinciper

---

### Grund för rapportens upprättande

Koncernredovisningen för Panaxiakoncernen har upprättats i enlighet med IAS 34, Årsredovisningslagen, RFR 1 Kompletterande redovisningsregler för koncerner och International Financial Reporting Standards (IFRS) utgivna av International Accounting Standards Board (IASB) samt tolkningsuttalanden från International Financial Reporting Interpretations Committee (IFRIC), sådana de antagits av EU. Koncernredovisningen är upprättad enligt fortlevandeprincipen i enlighet med IAS 1 punkt 25.

Moderbolaget tillämpar samma redovisningsprinciper som koncernen. Moderbolaget har upprättat sin årsredovisning enligt Årsredovisningslagen och RFR 2 Redovisning för juridiska personer. RFR 2 anger att moderföretaget i sin årsredovisning ska tillämpa IFRS sådana de antagits av EU i den utsträckning detta är möjligt inom ramen för Årsredovisningslagen och Tryggandelagen samt med hänsyn till sambandet mellan redovisning och beskattning.

Moderbolaget tillämpar samma principer som i koncernredovisningen med nedanstående undantag:

- Resultat- och balansräkning följer Årsredovisningslagens uppställningsformer.
- Segmentsrapportering görs endast för koncernen.
- Aktier och andelar i dotterföretaget och intresseföretag redovisas till anskaffningsvärde efter avdrag för eventuella nedskrivningar.
- Uppskjuten inkomstskatt på obeskattade reserver respektive bokslutsdispositioner inkluderas i redovisade obeskattade reserver respektive bokslutsdispositioner.
- Samtliga leasingavtal redovisas som hyresavtal.

## 2 Definitioner

---

<b>Kassalikviditet</b>	Omsättningstillgångar minus varulager i förhållande till kortfristiga skulder.
<b>Resultat per aktie</b>	Årets resultat efter skatt hänförligt till moderbolagets aktieägare i relation till genomsnittligt antal aktier.
<b>Räntabilitet på eget kapital</b>	Resultat efter finansiella poster med avdrag för full skatt dividerat med genomsnittligt eget kapital.
<b>Räntabilitet på totalt kapital</b>	Resultat efter finansiella poster plus finansiella kostnader i relation till genomsnittlig balansomslutning.
<b>Rörelsemarginal</b>	Rörelseresultat efter avskrivningar i relation till nettoomsättning.
<b>Soliditet</b>	Eget kapital i förhållande till balansomslutningen
<b>Skuldsättningsgrad</b>	Räntebärande skulder i förhållande till justerat eget kapital
<b>Genomsnittligt antal aktier</b>	Antalet utelöpande aktier varje månads slut dividerat med antalet månader i redovisad period.

## 3 Segmentsrapportering

---

Det primära segmentet inom Panaxiakoncernen är rörelsegrensredovisning, vilket överensstämmer med den interna rapporteringen för styrning och uppföljning inom koncernen. Koncernen har tre rörelsegränar: Värde, Bevakning och Logistik. Finansiella poster har fördelats på segmenten och ingår i segmentens resultat nedan. All verksamhet bedrivs i Sverige med undantag för den bevakningsverksamhet som bedrivs av det litauiska bolaget UAB Trikampis žiedas samt värdetransporter i Danmark. Det litauiska bolaget har tillgångar i LTL motsvarande 22,9 MSEK. Koncernen har 1 kund vars omsättning motsvarar cirka 15 procent av koncernens omsättning.

<b>Segmentens resultat januari-september 2011 (KSEK)</b>	<b>Värde</b>	<b>Bevakning</b>	<b>Logistik</b>	<b>Summa</b>
Totala intäkter	262 983	63 304	177 843	504 130
Försäljning mellan segment	-51 300	-4 124	-8 427	-63 851
<b>Externa intäkter</b>	<b>211 683</b>	<b>59 180</b>	<b>169 416</b>	<b>440 279</b>
<i>Varav utanför Sverige</i>	<i>1 376</i>	<i>14 472</i>	<i>0</i>	<i>15 848</i>
<b>Segmentens resultat</b>	<b>684</b>	<b>-9 943</b>	<b>-26 816</b>	<b>-36 075</b>
Återvinning av osäkra fordringar				2 800
Skatt				-595
<b>Periodens resultat</b>				<b>-33 870</b>
Avskrivningar	40 777	4 271	13 359	58 406

<b>Segmentens resultat januari-september 2010 (KSEK)</b>	<b>Värde</b>	<b>Bevakning</b>	<b>Logistik</b>	<b>Summa</b>
Totala intäkter	276 550	135 437	163 051	575 038
Försäljning mellan segment	- 39 198	-10 138	-3 081	-52 417
<b>Externa intäkter</b>	<b>237 352</b>	<b>125 299</b>	<b>159 970</b>	<b>522 621</b>
<i>Varav utanför Sverige</i>	<i>0</i>	<i>15 603</i>	<i>0</i>	<i>15 603</i>
<b>Segmentets resultat efter finansiella poster</b>	<b>8 791</b>	<b>-15 878</b>	<b>-13 922</b>	<b>-21 009</b>
Jämförelsestörande poster (leasingavgifter säkerhetsutrustning)				-16 082
Skatt				1 175
<b>Periodens resultat</b>				<b>-35 916</b>
Avskrivningar	42 778	4 768	19 232	66 778

#### 4 Nettoomsättning

Försäljningen i moderbolaget avser koncernledningstjänster och uthyrning av lokaler till dotterbolag och externa hyresgäster. För koncernens omsättning fördelat på segment se not 3.

#### 5 Övriga intäkter

Övriga intäkter avser vinst vid försäljning av säkerhetslösningar, säkerhetsväskor och fordon som varit bokförda som anläggningstillgångar eller varit finansierade via leasing, övriga realisationsvinster, valutakursresultat, samt differenser i kontanthantering.

## 6 Resultat från andelar i koncernföretag

KSEK	Koncernen		Moderbolaget	
	Jan-september 2011	Jan-september 2010	Jan-september 2011	Jan-september 2010
Realisationsförlust vid försäljning av aktier i dotterföretag	-8 285	-	-12 420	-
<b>Summa</b>	<b>-8 285</b>	<b>-</b>	<b>-12 420</b>	<b>-</b>

2011: Moderbolaget avyttrade samtliga aktier i Hans Granlunds Åkeri AB den 31 mars 2011. Försäljningen medförde en realisationsförlust i moderbolaget med 2 700 KSEK och i koncernen med 4 917 KSEK.

PanAlarm AB avyttrade samtliga aktier i Panaxia Bevakning AB den 1 mars 2011. Försäljningen medförde en realisationsförlust i PanAlarm med 129 KSEK och i koncernen med 1 824 KSEK.

Moderbolaget avyttrade samtliga aktier i Panaxia Logistik AB den 30 september 2011. Försäljningen medförde en realisationsförlust i moderbolaget med 9 720 KSEK och i koncernen med 1 544 KSEK.

## 7 Resultat per aktie

	Koncernen	
	Jan-september 2011	Jan-september 2010
Årets resultat hänförligt till moderbolagets aktieägare, KSEK	-33 550	-35 350
Vägt genomsnittligt antal utestående stamaktier	5 730 862	3 438 517
Resultat per aktie, kronor	-5,85	-10,28

Det finns inga utspädningseffekter. Antalet aktier är omräknat med hänsyn till sammanläggningen av 100 gamla aktier till 1 ny i april 2011. Genom nyemissionen som registrerades hos Bolagsverket den 9 augusti 2011 ökade antalet aktier med 6 877 034 till 10 315 551.

## 8 Immateriella tillgångar

De redovisade goodwillposterna hänför sig till förvärv av nedanstående bolag/kassagenererande enheter:

KSEK	110930	100930
Hans Granlunds Åkeri AB/Logistik	0	13 791
Panaxia Kontantservice AB/Kontanthantering	43 874	43 874
PanAlarm AB/Övervakning	14 398	14 398
PanAlarm AB/Bevakning	30 000	57 591
<b>Summa</b>	<b>88 272</b>	<b>129 654</b>

Minskningen i goodwill för förvärven av Hans Granlunds Åkeri AB och PanAlarm AB är hänförligt till avyttring av bolag respektive verksamhet.

Övriga immateriella tillgångar består av följande poster:

KSEK	110930	100930
Kundregister Panaxia Logistik AB	0	1 027
Kundregister Panaxia Kontantservice AB	3 754	5 754
Kundregister PanAlarm AB	4 500	6 500
System PanAlarm AB	41	184
System UAB Trikampis žiedas	113	1 142
Kundregister UAB Trikampis žiedas	0	101
Utbildningskostnader Panaxia Bevakning AB	0	706
<b>Summa</b>	<b>8 408</b>	<b>15 414</b>

## 9 Andelar i koncernföretag

### Moderbolagets andelar i koncernföretag

Bolag	Org.nr	Säte	Kapital- andel %	Röst- andel %	Antal aktier	Bokfört värde	Justerat Eget kapi- tal
Panaxia Security AB	556466-3333	Stockholm	100	100	35 000	3 133	52 991
Gävleborgs Kyl och Frys- hus AB	556041-4111	Gävle	100	100	3 000	3 509	1 977
Panaxia Kontantservice AB	556686-0325	Stockholm	100	100	27 800	28 709	34 344
PanAlarm AB	556620-4144	Stockholm	100	100	272 122 548	110 783	37 540
UAB Trikampis žiedas	123415782	Vilnius	50	50	39 400	4 142	3 090
						<b>150 276</b>	<b>129 942</b>

2010: I årsbokslutet 2010 skrev moderbolaget ned värdet på aktierna i Panaxia Logistik AB med 10,0 MSEK och Panaxia Kontantservice AB med 47,0 MSEK.

2011: I mars 2011 sålde Panaxia AB (publ) samtliga aktier i Hans Granlunds Åkeri AB och i september 2011 såldes samtliga aktier i Panaxia Logistik AB.

## 10 Andra fordringar

I posten Andra fordringar ingår redovisningsmedel i kontanthanteringsverksamheten, som innebär att koncernen håller lager av pengar för att tillgodose kundernas behov av sedlar och mynt inklusive anskaffning av kontanter. I detta flöde uppstår kortfristiga fordringar och skulder mot kunder och andra aktörer på kontanthanteringsmarknaden samt ett innehav av kontanter. Detta kontantflöde finansieras bl a med krediter. Nettot av kontantlager, fordringar och skulder mot andra parter samt utnyttjade krediter redovisas som andra fordringar, om nettot är en fordran, och som andra kortfristiga skulder om nettot är en skuld.

<b>Redovisningsmedel i kontant- hanteringsverksamheten, KSEK</b>	<b>110930</b>	<b>100930</b>
Kontanter	181 626	20 844
Fordringar	127 274	44 005
Skulder	-604 715	-226 045
Utnyttjade krediter	0	-73 458
<b>Summa</b>	<b>-295 815</b>	<b>-234 654</b>

I posten Andra fordringar ingår även förutbetalda kostnader för utrustning som kommer att användas i det s k BAB-uppdraget (sedelhantering och teknisk service för cirka hälften av Bankernas Automatbolags bestånd av uttagsautomater i Sverige). Utrustningen avser säkerhetsväskor och fordon och det totala belopp som har aktiverats är 37,4 MSEK. Ytterligare kostnader kommer att aktiveras fram till uppdraget startar. Därefter kommer beloppet att kostnadsföras under avtalets löptid på 4,5 år.

## 11 Aktiekapitalets utveckling

År	Transaktion	Ökning av antal aktier	Ökning av aktiekapital	Aktie- kapital	Antal aktier	Teck- nings- kurs	Tecknat belopp	Kvot- värde
Mars 2006	Bolags- bildning	1 000	100 000	100 000	1 000	100	100 000	100
Mars 2006	Split	4 999 000	-	100 000	5 000 000	-	-	0,02
Mars 2006	Nyemission	3 456 403	69 128	169 128	8 456 403	0,02	69 128	0,02
April 2006	Apport- emission	156 654 800	3 133 096	3 302 224	165 111 203	0,02	3 133 096	0,02
April 2006	Kvittnings- emission	4 016 797	80 336	3 382 560	169 128 000	0,02	80 335	0,02
Juni 2006	Riktad emission	50 000 000	1 000 000	4 382 560	219 128 000	0,65	32 500 000	0,02
Jan 2009	Riktad emission	10 106 500	202 130	4 584 690	229 234 500	1,50	15 159 750	0,02
Juli 2009	Företrädes- emission	114 617 250	2 292 345	6 877 035	343 851 750	0,65	74 501 213	0,02
April 2011	Samman- läggning av aktier	- 340 413 233	-	6 877 035	3 438 517	-	-	2,00
Aug 2011 <sup>1</sup>	Företrädes- emission	6 877 034	13 754 070	20 631 105	10 315 551	15,00	103 155 510	2,00

## 12 Minoritetsintresse

Minoritetsintresse avser minoritetens andel av eget kapital i UAB Trikampis žiedas där Panaxia AB (publ) äger 50 procent. Aktierna i UAB Trikampis žiedas förvärvades i december 2009.

<sup>1</sup> Emissionen registrerades hos Bolagsverket den 9 augusti 2011.

## 13 Upplåning

KSEK	Koncernen		Moderbolaget	
	110930	100930	110930	100930
Långfristiga räntebärande skulder	102 284	178 876	1 969	25 719
Kortfristiga räntebärande skulder	143 819	171 513	47 656	58 212
Kredit för kontanthantering (se not 10)	0	73 458	0	0
<b>Summa</b>	<b>246 103</b>	<b>423 8470</b>	<b>49 625</b>	<b>83 931</b>

Moderbolaget har en ny covenant gentemot Svenska Handelsbanken från juli 2011 som innehåller följande grunder för uppsägning av koncernens krediter hos banken:

- Fysisk person äger mer än 50 procent av aktierna i Panaxia AB (publ)
- Juridisk person får sådant ägande i Panaxia AB (publ) att denne betraktas som moderbolag
- Soliditeten understiger en angiven lägsta nivå
- Räntetäckningsgraden understiger en angiven lägsta nivå.

Första avstämning av covenanten sker per den 31 december 2011. Per 30 september 2011 uppgick koncernens skuld till banken till 49,6 MSEK.

Ledning och styrelse arbetar med att säkerställa koncernens långsiktiga finansiering. Som en del i detta har styrelsen ansökt hos bolagets aktieägare om ett mandat att genomföra en nyemission.

## 14 Ansvarsförbindelser

KSEK	Koncernen		Moderbolaget	
	110930	100930	110930	100930
Lämnade borgensförbindelser för koncernbolag	-	-	29 861	121 302
<b>Summa</b>	<b>-</b>	<b>-</b>	<b>29 861</b>	<b>121 302</b>

## 15 Ställda panter

KSEK	Koncernen		Moderbolaget	
	110930	100930	110930	100930
Företagsinteckningar	120 300	145 600	0	0
Utrustning med äganderättsförbehåll	4 626	23 317	0	0
Pantsatta aktier i dotterbolag	56 081	236 984	7 275	117 954
Pant i fast egendom	0	3 650	0	0
<b>Summa</b>	<b>181 007</b>	<b>409 551</b>	<b>7 275</b>	<b>117 954</b>

## 16 Rörelseförsäljning

---

Den 1 mars 2011 sålde PanAlarm AB samtliga aktier i Panaxia Bevakning AB för 3 000 KSEK till Håkan Isaksson Holding AB kontant. Härutöver sålde PanAlarm AB kundavtal för 27 000 KSEK till Panaxia Bevakning AB. I och med att Håkan Isaksson, som äger Håkan Isaksson Holding AB vid tillfället för affären, satt i styrelsen för Panaxia AB (publ) villkorades aktieförsäljningen av ett godkännande av årsstämman i Panaxia AB (publ). Den 14 april 2011 godkände årsstämman aktieförsäljningen. Försäljningen gav en realisationsförlust med 129 KSEK i PanAlarm AB och i koncernen med 1 824 KSEK. De avyttrade nettotillgångarna vid försäljningstidpunkten uppgick till:

### **Panaxia Bevakning AB (KSEK)**

---

Materiella anläggningstillgångar	4 208
Varulager	2 466
Kortfristiga fordringar	106 703
Likvida medel	279
Kortfristiga skulder	-109 423
<b>Summa tillgångar ./ skulder</b>	<b>4 233</b>

Nettokassaflödet av försäljningen av Panaxia Bevakning AB var denna:

<b>KSEK</b>	<b>Jan-september 2011</b>
Försäljningsintäkt	3 000

Den 31 mars 2011 såldes samtliga aktier i Hans Granlunds Åkeri AB till Kyrkbacken i Falun AB för 23 000 KSEK kontant. Försäljningen gav en realisationsförlust i Panaxia AB (publ) med 2 700 KSEK och i koncernen med 4 917 KSEK. De avyttrade nettotillgångarna vid försäljningstidpunkten uppgick till:

### **Hans Granlunds Åkeri AB (KSEK)**

---

Materiella anläggningstillgångar	14 181
Varulager	0
Kortfristiga fordringar	6 167
Likvida medel	4 898
Långfristiga skulder	- 4 313
Kortfristiga skulder	- 9 553
<b>Summa tillgångar ./ skulder</b>	<b>11 380</b>

Nettokassaflödet av försäljningen av Hans Granlunds Åkeri AB var denna:

<b>KSEK</b>	<b>Jan-september 2011</b>
Försäljningsintäkt	23 000
Investeringsverksamhet	2 760

Den 30 september 2011 såldes samtliga aktier i Panaxia Logistik AB till Ulf Johansson för 1 180 KSEK kontant. Försäljningen gav en realisationsförlust i Panaxia AB (publ) med 9 720 KSEK och i koncernen med 1 544 KSEK. De avyttrade nettotillgångarna vid försäljningstidpunkten uppgick till:

<b>Panaxia Logistik AB (KSEK)</b>	
Materiella anläggningstillgångar	6 349
Varulager	0
Kortfristiga fordringar	20 474
Likvida medel	0
Långfristiga skulder	-2 915
Kortfristiga skulder	-22 908
<b>Summa tillgångar ./, skulder</b>	<b>1 000</b>

Nettokassaflödet av försäljningen av Panaxia Logistik AB var denna:

<b>KSEK</b>	<b>Jan-september 2011</b>
Försäljningsintäkt	1 180

## **17 Transaktioner med närstående**

2010: Laccord Ltd och Anders Eklund ägde under 2009 aktier i 1,618 Strict AB (publ). Strict förvärvade under 2009 Green Exit AB och Skyddsteknik Norden AB. Det senare bolaget äger Skyddsteknik Sverige AB (f d Skyddsteknik i Malmö AB). Laccord har avyttrat sina aktier i 1.618 Strict AB i februari 2010. Anders Eklund innehar direkt och via delägt bolag den 31 december 2010 9,1 procent av aktierna i Strict. Anders Eklund har avyttrat sina aktier i Strict i april 2011. Panaxiakoncernens affärsrelationer med bolag i Strictkoncernen betraktas inte längre som transaktioner med närstående.

Som en följd av det framställda kravet mot G4S har Laccord Ltd förbundit sig att alla betalningar från G4S i första hand skall tillfalla Panaxia till dess att Panaxias totala fordran är reglerad innan Laccord har rätt till betalning av sin övertagna fordran.

Till förmån för Panaxia Kontantservice AB har Laccord Ltd gått i borgen såsom för egen skuld avseende det bolag som övertagit rörelsen från Green Exit AB på totalt 14,6 MSEK.

Samtliga aktier i Panaxia Bevakning AB såldes till Håkan Isaksson Holding AB den 1 mars 2011. I och med att Håkan Isaksson, som äger Håkan Isaksson Holding AB, fram till årsstämman 14 april satt i styrelsen för Panaxia AB (publ) var aktieförsäljningen villkorad av ett godkännande av årsstämman i Panaxia AB (publ).

Utöver här redovisade transaktioner och de som gjorts mellan koncernens bolag, finns inga transaktioner med närstående.

## **18 Händelser efter balansdagen**

---

Styrelsen har kallat till extra bolagsstämma den 17 november för beslut om inval av två nya ledamöter i styrelsen samt för beslut om bemyndigande för styrelsen att genomföra en nyemission på maximalt en ökning av aktiekapitalet med 10 MSEK.

Styrelsen har beslutat att avföra frågan om børsbyte från dagordningen.

# Granskningsrapport



## Granskningsrapport

Vi har utfört en översiktlig granskning av bifogade balansräkning för Panaxia AB (publ), org nr 556696-0687, per den 30 september 2011 och till den hörande rapporter över resultat, förändring i eget kapital och förändring i kassaflödet under den niomånadersperiod som slutade per detta datum samt en sammanfattning av viktiga redovisningsprinciper och andra tilläggsupplysningar. Det är styrelsen och verkställande direktören som har ansvaret för att upprätta och rättvisande presentera denna finansiella delårsinformation i enlighet med IAS 34. Vårt ansvar är att uttala en slutsats om denna finansiella delårsinformation grundad på vår översiktliga granskning.

Vi har utfört vår översiktliga granskning i enlighet med Standard för översiktlig granskning (SÖG) 2410 *Översiktlig granskning av finansiell delårsinformation utförd av företagens valda revisor*. En översiktlig granskning består av att göra förfrågningar, i första hand till personer som är ansvariga för finansiella frågor och redovisningsfrågor, att utföra analytisk granskning och att vidta andra översiktliga granskningsåtgärder. En översiktlig granskning har en annan inriktning och en betydligt mindre omfattning jämfört med den inriktning och omfattning som en revision enligt ISA och god revisionsstandard i övrigt har. De granskningsåtgärder som vidtas vid en översiktlig granskning gör det inte möjligt för oss att skaffa oss en sådan säkerhet att vi blir medvetna om alla viktiga omständigheter som skulle kunna ha blivit identifierade om en revision utförts. Den uttalade slutsatsen grundad på en översiktlig granskning har därför inte den säkerhet som en uttalad slutsats grundad på en revision har.

Grundad på vår översiktliga granskning har det inte kommit fram några omständigheter som ger oss anledning att anse att den bifogade finansiella delårsinformationen inte, i allt väsentligt, ger en rättvisande bild av företagens finansiella ställning per den 30 september 2011 samt av dess finansiella resultat och kassaflöde för den niomånadersperiod som slutade per detta datum i enlighet med IAS 34.

*Som framgår av not 13 så är finansieringen för de kommande 12 månaderna inte säkerställd. I delårsrapportens avsnitt om Risker och osäkerhetsfaktorer nämns att osäkerheten kring tvisten med G4S kvarstår och att ärendet nu hanteras i tingsrätten.*

Stockholm den 17 november 2011  
PricewaterhouseCoopers

Sten Håkansson  
Huvudansvarig revisor

# Aktiedata och ägarförhållanden

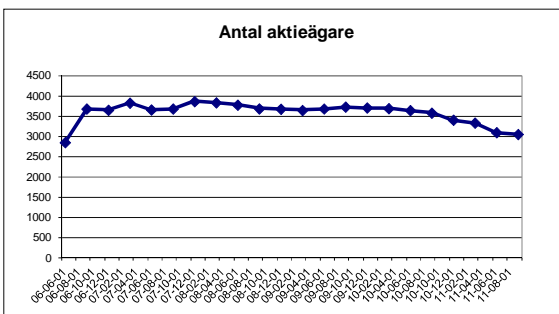
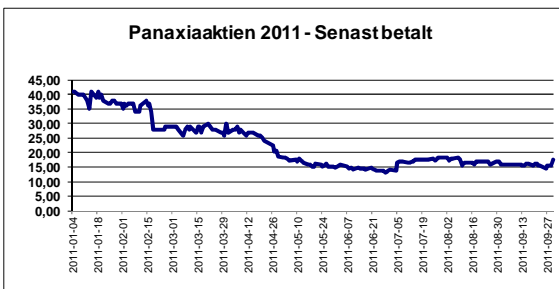
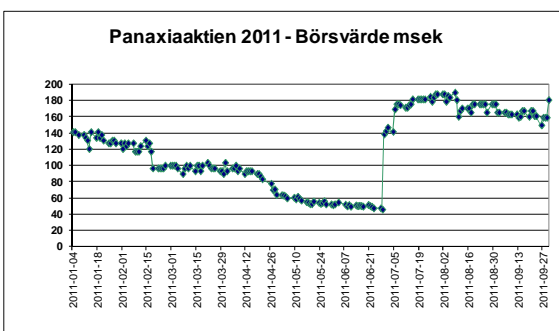
## Aktiedata<sup>1</sup>

Aktien är noterad på:	NGM Equity
Antal aktier 30 september <sup>2</sup> :	10 315 551
Värde 30 september:	180,5 MSEK
Slutkurs 30 september:	17,50 kronor
Lägsta slutkurs under kvartalet:	13,70 kronor
Lägsta slutkurs under året:	13,20 kronor
Högsta slutkurs under kvartalet:	18,40 kronor
Högsta slutkurs under året:	41,00 kronor
Genomsnittligt antal omsatta aktier per börsdag under året:	1 447

Övriga aktieägare	<u>1 179 186</u>	11,4
Summa aktier	10 315 551	100,0
Totalt antal aktieägare 30 september 2011: 3 050		

## Aktieägare 30 september 2011 Antal aktier

FOREX Bank	2 546 001	24,7
Sparbanken 1826	1 575 723	15,3
Laccord AB <sup>3</sup>	1 516 372	14,7
Laccord Ltd <sup>3</sup>	1 142 774	11,1
Thomas Gravius	625 900	6,1
Nordea Småbolagsfond Finland	319 625	3,1
Kjell Stenberg	292 611	2,8
Carolina Damos	255 000	2,5
Håkan Isaksson Holding AB	210 968	2,1
Eleni Gravius	106 685	1,0
Global Assistance Partner	101 349	1,0
Marianne Rapp	65 901	0,6
Sörmlands Sparbank	61 500	0,6
Gravius & Damos Partners AB <sup>3</sup>	50 000	0,5
Kjell Karlsson	50 000	0,5
Maria Damos	47 752	0,5
Lina Stenberg	45 000	0,4
Niclas Stenberg	45 000	0,4
Nordnet Pensionsförsäkring AB	40 104	0,4
Anders Eklund	38 100	0,4



<sup>1</sup> Källa: NGM. Uppgifterna är omräknade m h t sammanläggning av aktier.

<sup>2</sup> Efter sammanläggning av antalet aktier den 26 april 2011 av 100 gamla aktier till 1 ny aktie samt emission av 6 877 034 aktier är det totala antalet aktier 10 315 551.

<sup>3</sup> Laccord AB, Laccord Ltd och Gravius & Damos Partners AB ägs av Thomas Gravius och Carolina Damos.

# Adresser

## **Moderbolag/Huvudkontor**

Panaxia AB (publ)<sup>1</sup>  
Linta Gårdsväg 5  
SE-168 74 Bromma  
Telefon 08 - 25 50 30  
Fax 08 - 26 33 50  
Org nr 556696-0687

## **Dotterbolag**

Panaxia Security AB <sup>2</sup>  
Linta Gårdsväg 5  
SE-168 74 Bromma  
Telefon 08 - 25 50 30  
Fax 08 - 26 33 50  
Org nr 556466-3333

Panaxia Kontantservice AB  
Linta Gårdsväg 5  
SE-168 74 Bromma  
Telefon 08 - 25 50 30  
Fax 08 - 26 33 50  
Org nr 556686-0325

PanAlarm AB  
Linta Gårdsväg 5  
SE-168 74 Bromma  
Telefon 08 - 25 50 30  
Fax 08 - 26 33 50  
Org nr 556620-4144

Gävleborgs Kyl och Fryshus AB  
Linta Gårdsväg 5  
SE-168 74 Bromma  
Telefon 08 - 25 50 30  
Fax 08 - 26 33 50  
Org nr 556041-4111

UAB Trikampis Žiedas  
Ulonų g. 5  
LT – 08240 Vilnius  
Lietuva/Lithuania/Litauen  
Tel +370 52757400  
Fax +370 52757404  
Org. nr 123415782  
VAT LT234157811

---

<sup>1</sup> Bolagets firmanamn ändrades den 29 april 2011 från tidigare Panaxia Security AB (publ).

<sup>2</sup> Bolagets firmanamn ändrades den 29 april 2011 från tidigare Panaxia AB.