



Delårsrapport  
januari-september 2010  
Panaxia Security AB (publ)

# Perioden i korthet

## Januari- september:

- Intäkterna uppgick till 522,6 MSEK (508,1).
- Rörelseresultatet uppgick till -19,0 MSEK (12,2).
- Resultatet efter skatt uppgick till -35,9 MSEK (-6,8).
- Resultat per aktie uppgick till -0,10 SEK (-0,03).
- Nya kundavtal har tecknats under årets första nio månader till ett värde av 380 MSEK.
- Medelantalet anställda har ökat med 291 till 1 073 främst som en följd av fjolårets förvärv av UAB Trikampis žiedas.

## Juli- september:

- Intäkterna uppgick till 172,6 MSEK (145,6).
- Rörelseresultatet uppgick till -17,2 MSEK (-8,0).
- Resultatet efter skatt uppgick till -23,9 MSEK (-13,1).
- Resultat per aktie uppgick till -0,07 SEK (-0,04).
- Nya kundavtal har tecknats under tredje kvartalet till ett värde av 38 MSEK.
- Panaxia har utsetts till Årets säkerhetsföretag 2010.

## Koncernens nyckeltal

	Jan- sep 2010	Jan- sep 2009	Juli- sep 2010	April- juni 2010	Jan- mars 2010	Helår 2009	Helår 2008	Helår 2007	Helår 2006
Summa intäkter, MSEK	522,6	508,1	172,6	175,3	174,7	677,1	517,4	392,4	197,0
Summa rörelsekostnader, MSEK	541,6	495,9	189,8	177,3	174,5	658,1	487,9	378,9	181,6
Rörelseresultat, MSEK	-19,0	12,2	-17,2	-2,0	0,2	19,1	29,5	13,6	15,4
Resultat efter skatt, MSEK	-35,9	-6,8	-23,9	-9,1	-2,9	-7,2	29,7	8,6	7,4
Rörelsemarginal, %	Neg	2,4	Neg	Neg	0,1	2,8	5,7	3,5	8,6
Räntabilitet på eget kapital, %	Neg	Neg	Neg	Neg	Neg	Neg	15,3	9,8	19,5
Räntabilitet på totalt kapital, %	Neg	2,5	Neg	Neg	2,6	2,8	4,8	6,3	8,2
Resultat per aktie, kronor	-0,10	-0,03	-0,07	-0,02	-0,01	-0,03	0,13	0,04	0,04
Kassalikviditet periodens slut, %	75,1	87,8	75,1	79,3	80,0	77,6	69,6	85,5	92,0
Soliditet periodens slut, %	17,0	28,3	17,0	21,5	21,9	23,1	14,0	17,1	20,4
Balansomslutning, MSEK	940,0	682,8	940,0	856,3	883,9	852,8	914,5	515,1	268,2
Medelantal anställda	1 073	782	1 148	1 042	1 016	803	444	363	193
Börsvärde periodens slut, MSEK	233,8	312,9	233,8	213,2	264,8	268,2	212,6	394,4	602,6

# Delårsrapport januari-september 2010

Styrelsen och verkställande direktören för Panaxia Security AB (publ), organisationsnummer 556696-0687, avger härmed delårsrapport för perioden 1 januari - 30 september 2010 för Panaxiakoncernen. Bolagets aktie är noterad på NGM Equity sedan juli 2006 under handelsnamnet PAXA.

## Verksamheten

Koncernen består av moderbolaget Panaxia Security AB (publ), de helägda dotterbolagen Panaxia AB, Panaxia Kontantservice AB, Panaxia Logistik AB, Hans Granlunds Åkeri AB, PanAlarm AB med dotterbolaget Panaxia Bevakning AB och Gävleborgs Kyl och Fryshus AB. Moderbolaget äger även 50 procent av aktierna i det litauiska bevakningsföretaget UAB Trikampis žiedas.

I Panaxia AB bedrivs värdetransporter, kontanthantering och logistik. Panaxia Kontantservice AB är verksamt inom kontanthantering. Panaxia Logistik AB och Hans Granlunds Åkeri är transportföretag med säte i Stockholm respektive Borlänge medan Gävleborgs Kyl och Fryshus AB är ett f d fastighetsbolag som ägt en logistikterminal i Gävle. Pan Alarm AB är verksamt inom övervakning och larmmottagning medan Panaxia Bevakning AB är verksamt inom bevakning och teknikininstallationer. Inom moderbolaget finns koncernens ledningsfunktioner. Koncernens tjänster är rikstäckande och koncernen har en mycket god lokal förankring via representation på 20 orter i hela landet och ett i Danmark.

Verksamheten är indelad i tre affärsområden:

Värde:	<i>Värdetransporter</i> <i>Kontanthantering</i>
Bevakning:	<i>Bevakning</i> <i>Övervakning</i> <i>Säkerhetsinstallationer</i> <i>Informationsåtervinning</i>
Logistik:	<i>Övriga transporter</i>

## Lagerhantering

### Affärsområde Värde

Affärsområde Värde består av värdetransporter och kontanthantering. Värdetransporter innefattar transport av sedlar och mynt till och från kunder eller uttagsautomater samt tömning av serviceboxar. Panaxias värdetransporter sker med så kallade slutna transportsystem vilka har en rad säkerhetsfunktioner som infärgningssystem, positionering, fastlåsnings av säkerhetsväskor, säkerhetskodning och fjärridentifiering. Kontanthantering innefattar hantering, äkthetskontroll och uppräknings av mynt och sedlar samt försäljning av dessa. Tjänsten innefattar också redovisning och insättning av uppräknings belopp på kundernas bankkonton.

Panaxias värdetransporter sker huvudsakligen med säkerhetssystem från SQS. SQS-systemet kännetecknas bland annat av hög tillförlitlighet, enkelt handhavande och en helt sluten kedja från kund till uppräkningscentral. Transportsystemet från SQS har en mycket låg rånfrekvens och är det enda system som är godkänt av SSF (Svenska Stöldskyddsföreningen). Samtliga värdetransporter utförs av godkända väktare som har genomgått erforderlig utbildning.

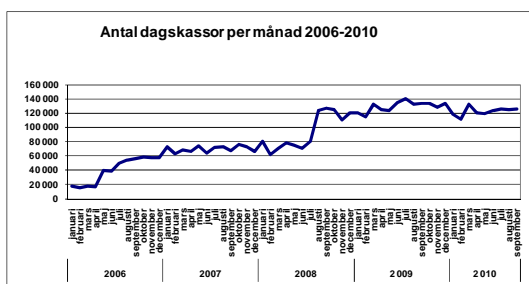
Det finns tolv privata kontantdepåer i Sverige med räntekostnadsersättning från Riksbanken. Av dessa svarar Panaxia Kontantservice för driften vid sina uppräkningscentraler i Kristianstad, Borås, Stockholm och Piteå. Med denna geografiska placering uppfyller detta kundernas krav på snabb uppräknings och tillgång på pengar över hela landet.

I november 2009 träffade Panaxia och BDB Bankernas Depå AB avtal om att BDB tar över den nybyggda kontantdepån som drivs av Panaxia i Stockholm/Bromma. Depån blev marknads första neutrala kontantdepå. Neutrala, regionalt balansera-

de kontantdepåer leder till minskade transporter vilket har positiva miljö- och kostnadseffekter samt lägre riskexponering. Alla BDB's kunder, såväl banker som värdebolag, kan vara kunder i en neutral depå vilket innebär att in- och utflödet av kontanter kan balanseras regionalt på ett bättre sätt. I juni övergick depåerna i Kristianstad och Piteå i BDB's ägo och är i likhet med depån i Bromma neutrala depåer som sköts av Panaxia.

Från den 1 februari 2010 har BDB's neutrala kontantdepå i Stockholm/Bromma utökat kapaciteten till att även hantera mynt i storförpackning. Genom den centrala myntdepån ges marknadens aktörer möjlighet att handla med mynt på samma strukturerade sätt som sedlar. Myntdepån ökar cirkulationen av mynt i samhället, något som bl.a. Riksbanken påtalat varit ett problem som man vill komma åt. Kontantdepån har kapacitet att vara ett nav för all mynthantering i Sverige och Panaxias mynthantering bedöms att öka högst väsentligt.

I september hanterade koncernen 126 000 dagskassor. Under perioden januari-september 2010 uppgick antalet dagskassor via direktavtal med kunder till 1 102 000 mot 1 157 000 dagskassor under samma period ifjol, en minskning med 5 procent.



Inom affärsområde Värde har i år nya avtal tecknats med bl a Forex Bank, MTR, Apoteksgruppen, Jysk Bäddlager, Admenta/Doc Morris, Dollarstore, Kronans Droghandel Apotek AB, Choice Hotels och Mekonomen Detaljist AB. Det sammanlagda avtalsvärdet på nytecknade avtal i affärsområde Värde uppgår till 97 MSEK under årets första nio månader.

Ett uppdrag som fortsätter att växa är totalansvaret för driften av Kontanten AB's uttagsautomater. När uppdraget startade i augusti 2008 var antalet automater 227. Idag är antalet 431 stycken och utbyggnaden av automatnätet fortsätter. Utöver sedelleveranser till automaterna och service av dem är Panaxia även ansvarig för övervakning av automaterna och svarar för all larmmottagning från maskinerna.

Stora förändringar är att vänta på den svenska marknaden för uttagsautomater i och med att de fem stora affärsbankerna via Bankernas Depå AB har beslutat att bilda ett gemensamt bolag med en gemensam infrastruktur för bankernas uttagsautomater i Sverige. Panaxia deltar i diskussionerna med det nya bolaget om hur uppdraget skall utföras.

Sedan i oktober 2009 utför Panaxia värdetransporter i Danmark. Intresset har varit stort för den nya aktören och ett antal avtal har tecknats med såväl danska som svenska företag. Bland kunderna märks Forex Bank, Jysk Bäddlager och H&M Danmark. För att kunna klara den växande volymen har Panaxia öppnat ett kontor på Jylland.

Panaxias största affärsområde är Värde som svarar för knappt hälften av koncernens omsättning. Under de första nio månaderna uppgick intäkterna till 237,4 MSEK, en minskning med 6 procent jämfört med motsvarande period 2009. Denna minskning förklaras främst av intäktsbortfallet pga det avbrutna samarbetet med G4S.

### Affärsområde Bevakning

Via dotterbolaget PanAlarm AB och dess dotterbolag Panaxia Bevakning AB erbjuder koncernen tjänster inom bevakning och övervakning. Bevakning inkluderar ronderande och stationär bevakning, larmutryckningar samt ordningsvaktsverksamhet. Samtliga uppdrag utförs av utbildade vaktare. Därtill erbjuds tjänster inom angränsande verksamheter, däribland trafikövervakningstjänster (parkeringsövervakning samt service, underhåll och tömning av parkeringsautomater), särskilda trygghetstjänster anpassade för fastighetsägare och -förvaltare samt egendomsbevakning, inkluderande

förebyggande verksamhet och rapportering och sanering av klotter.

Inom övervakning tillhandahåller Panaxia grundläggande övervakningstjänster, vilka innefattar mottagning av information från olika former av säkerhets- och driftövervakande system, såsom kameraövervakning, samt att därefter vidta åtgärder enligt kundens instruktioner. Bolaget har en egen larm- och övervakningscentral belägen i Piteå.

Panaxia erbjuder helhetslösningar inkluderande projektering, installation, service och support avseende säkerhetsteknisk utrustning. Den teknologi som används representerar ett brett utbud med fokus på kvalitet, kompbilitet och flexibilitet och Panaxia arbetar uteslutande med leverantörer som har lång, bred och beprövad erfarenhet inom sina respektive områden. Säkerhetsinstallationer utförs ofta i samband med att kunder har tecknat avtal med Panaxia om övervaknings- eller bevakningstjänster.

Panaxia erbjuder även säker och miljöriktig logistik för att ta till vara samt förstöra digitala samt analog informationsbärare och elektronisk hårdvara. Konceptet bygger på säker transport av datorprodukter till säkra lokaler där informationen kan lagras, återskapas, återvinnas eller destrueras. Material som går till skrotning återvinns i första hand i Sverige.

Under året har Bevakning bl a ingått avtal med Saudiarabiens ambassad i Stockholm, Kontanten, Gröna Lund och butikskedjan XXL Sport & Vildmark. I slutet av september startades ett nytt uppdrag i det nya köpcentret Bromma Blocks i Stockholm. Uppdraget för Bromma Blocks är unikt då det omfattar såväl stationär bevakning, kameraövervakning, parkeringsövervakning, värde transporter som kontanthantering.

Ytterligare ett bevis på Panaxias breda tjänsteutbud är ett nytecknat avtal med byggbolaget Arcona AB avseende säkerhetsteknik enligt ID06-standard till företagets samtliga byggarbetsplatser. Säkerhetslösningen riktar sig till seriösa byggbolag, som med

branschens ID06-system, värnar om arbetsmiljön för byggarbetarna samt motverkar svart arbetskraft.

Affärsområdets omsättning för årets första nio månader uppgick till 125,3 MSEK en ökning med 12 procent. Det sammanlagda avtalsvärdet på nytecknade avtal i affärsområde Bevakning uppgår till 68 MSEK under årets första nio månader.

### **Affärsområde Logistik**

Affärsområde Logistik innefattar transport av andra stöldbegärliga varor än kontanter, bl a mediciner, kreditkort, hemelektronik, laboratorieprover och fönsterglas åt byggindustrin. Där så är möjligt utförs dessa transporter koordinerat med värde transporter för att utnyttja fordon och personal på ett effektivt sätt.

Inom Logistik erbjuds även i egen regi all slags lager- och orderhantering med packning och leverans samt totalansvar för transporter inklusive godsmottagning, matchning mot order, packning och transport.

Affärsområdet Logistik omfattar all verksamhet i Panaxia Logistik AB och Hans Granlunds Åkeri samt transporter av stöldbegärligt gods annat än pengar såsom medicintransporter för KD Pharma, laboratorieprover åt Unilab respektive Stockholms läns landsting samt alkoholhaltiga drycker åt Lagena Distribution AB:s division XSAM. Det senare uppdraget startade i mars 2010 och omfattar leveranser till 900 kunder i norra Stockholm och Uppland. Panaxia utför även transporter åt Lagena Distribution i Gästrikland och Dalarna.

Den 1 juli startade ett uppdrag åt Apoteket AB om varuleveranser till Apotekets drygt 400 enheter runt om i landet. Uppdraget löper i 2 år och är ett av Panaxiakoncernens största uppdrag.

Ytterligare ett stort logistikuppdrag startades i september för Stockholms läns landsting. Uppdraget omfattar cirka 100 transportuppdrag per dygn och pågår dygnet runt under årets alla dagar. Uppdragen har differentierad prioritet från ”normalbud” upp till ”larm” (utryckningsfordon med blåljus). I detta flöde ingår även att befordra mindre mängd

gods utanför Stockholms län, både i och utanför Sverige. Avtalsperioden är fyra år med möjlighet till förlängning i högst två år.

Intäkterna i affärsområdet uppgick till 160,0 MSEK, en ökning med 11 procent jämfört med motsvarande period förra året. Det sammanlagda avtalsvärdet på nytecknade avtal i affärsområde Logistik uppgår till 215 MSEK under årets första nio månader.

### Årets säkerhetsföretag 2010

Panaxia har av tidningen Skydd & Säkerhet och SSF Stöldskyddsföreningen utsetts till Årets säkerhetsföretag 2010. Juryns motivering till utmärkelsen är: "Ett säkerhetsföretag med starkt engagemang för samhället. I samarbete med Svenska Bostäder och Stockholm stad utbildas och anställs arbetslösa invandrare i Järvaområdet."



### Försäljning

Koncernens intäkter uppgick under årets första nio månader till 522,6 MSEK (508,1), en ökning med 3 procent jämfört med samma period 2009. Det sammanlagda värdet av nytecknade eller omförhandlade avtal under första halvåret uppgick till 380 MSEK varav 69 MSEK avser omförhandlade avtal eller merförsäljning på befintliga kunder. Värdet av nytecknade avtal fördelar sig på affärsområdena enligt nedan:

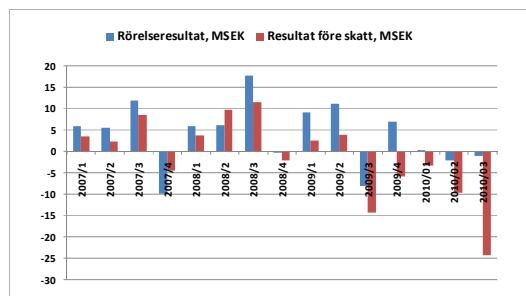
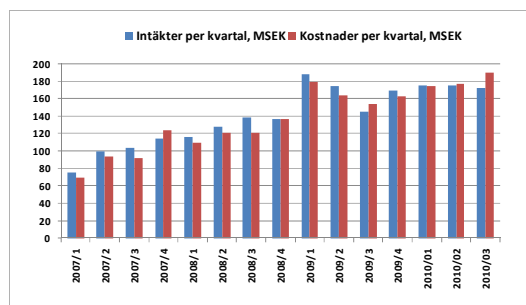
- Värde 97 MSEK
- Logistik 215 MSEK
- Bevakning 68 MSEK

### Resultat

Rörelseresultatet minskade från 12,2 MSEK för de första nio månaderna förra året till -19,0 MSEK i år samtidigt som resultatet efter skatt förändrades från -6,8 MSEK till -35,9 MSEK. Finansnettot förbättrades med 1,7 MSEK.

Totala intäkter uppgick till 522,6 MSEK (508,1) eller + 3 procent jämfört med samma period förra året och totala rörelsekostnader till 541,6 MSEK (495,9), en ökning med 9 procent.

Förvärvet av UAB Trikampis Ziedas har tillfört intäkter med 15,6 MSEK och rörelsekostnader och finansiella kostnader med 16,9 MSEK. Exklusive detta förvärv har intäkterna minskat med 1,0 MSEK, eller 0,2 procent jämfört med samma period förra året och kostnaderna ökat med 27,2 MSEK eller 5,3 procent.



Totala intäkter har haft en jämn utveckling under 2010 och totalt ökar de med 3 procent jämfört med samma period förra året trots det avslutade samarbetet med G4S som upphörde vid årsskiftet. Även kostnaderna har haft en jämn utveckling i år, men sammantaget uppvisar de en ökning jämfört med samma period i fjol.

Att kostnaderna ökar beror på att koncernen betalar högre hyreskostnader för lokaler fr o m i år för terminalen i Bromma och för den nya terminalen i Gävle. Avskrivningen på de under fjolåret gjorda investeringarna i Bromma höjer också kostnaden i år. Härtill kommer högre personalkostnader med närmare 7 % från april till följd av det nya kollektivavtalet. Ett antal större uppdrag har startats upp

under perioden juni-september inom alla affärsområden. Dessa uppdrag har medfört höga kostnader framförallt för personal som deltagit i planering och utbildning inför starten av dessa nya uppdrag. Avyttringen av fordon har också påverkat koncernens kostnader negativt.

Det beslutade besparingsprogrammet har genomförts, men har inte fått full effekt ännu. Totalt har 61 personer sagts upp och närmare 60 fordon avyttrats. Ytterligare fordon kommer att avyttras innan årets slut och ytterligare beslutade besparingsåtgärder kommer att genomföras.

Panaxia har ett stort antal säkerhetsutrustningar som huvudsakligen leasingfinansieras. Som en del av besparingsprogrammet har Panaxia effektiviserat användningen av dessa. Det överskott av säkerhetsutrustning som därefter kvarstår har eller kommer att avyttras. En första försäljning genomfördes i tredje kvartalet och ytterligare försäljningar genomförs i det fjärde kvartalet. Årets leasingavgifter för överskottsutrustningen har kostnadsförts fullt ut i tredje kvartalet, totalt 16,1 MSEK, vilket kommer att mötas av försäljningsintäkter i samma storlek i fjärde kvartalet.

Till följd av en allt effektivare hantering av bolagets flöden inom kontanthanteringsverksamheten, i kombination med den låga räntenivån, har koncernens räntekostnader kunnat begränsas trots en ökad affärsvolym. Amortering av lån och avbetalning av leasingavtal bidrar också till att hålla koncernens räntekostnader nere.

#### **Tredje kvartalet**

Intäkterna i tredje kvartalet är 2,7 MSEK lägre än i andra kvartalet samtidigt som rörelsekostnaderna är 12,5 MSEK högre. Finansnettot är 0,6 MSEK bättre i tredje kvartalet än i det andra kvartalet. De högre kostnaderna förklaras främst av 16,1 MSEK i leasingavgifter för överskottsväskor samt höga initiala kostnader för främst personal inför starten av ett antal större uppdrag under tredje kvartalet.

## **Finansiell ställning**

Den totala balansomslutningen uppgick per balansdagen till 940 MSEK jämfört med 853 MSEK vid årets början.

Sedan årsskiftet har koncernens räntebärande upplåning inklusive finansiell leasing reducerats med 18 MSEK. Det är tidsbundna lån som har minskat medan finansiell leasing och utnyttjandet av checkräkningskrediter har ökat. Utöver likvida medel på 10,8 MSEK fanns per den sista september outnyttjade checkräkningskrediter på 22,7 MSEK. Koncernens kassaflöde uppgick under perioden till 4,5 MSEK (-4,1).

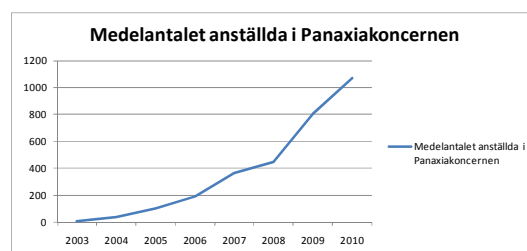
Eget kapital i koncernen per balansdagen var 160,0 MSEK (193,1). Soliditeten uppgick till 17,0 procent jämfört med 28,3 procent för 1 år sedan.

## **Investeringar**

Investeringarna under perioden januari-september uppgick till 30,1 MSEK, huvudsakligen avseende fordon, byggnationer och säkerhetsinstallationer vid anläggningarna i Bromma, Gävle och Borlänge samt investeringar i datasystem och handdatorer för scanning av kollin.

## **Antal anställda**

Per rapportdagen var 1 307 personer anställda i koncernen att jämföra med 889 anställda 1 år tidigare. I genomsnitt var 1 073 personer anställda under årets första nio månader mot 782 under samma period 2009. Förvärvet av UAB Trikampis žiedas har tillfört koncernen 320 anställda, i genomsnitt 256 anställda.



### Risker och osäkerhetsfaktorer

De finansiella risker som koncernen och dess bolag är exponerade för beskrivs i Årsredovisningen för 2009. I tillägg till vad som redovisas där hänvisas även till not 14 i denna rapport som beskriver status avseende de två särskilda åtaganden mot banker, s k covenants. Moderbolaget har en covenant gentemot Svenska Handelsbanken och Panaxia Kontantservice AB har ett åtagande gentemot Sörmlands Sparbank.

Efter årsskiftet har Panaxia inga uppdrag kvar gentemot G4S och inget av den tvistiga fordran har betalats varför en rättslig process förbereds. Styrelsens bedömning är att koncernens fordran på G4S är rättmätig och kommer att erhållas.

### Redovisningsprinciper

Panaxia Security AB (publ) har upprättat koncernredovisningen i enlighet med International Financial Reporting Standards (IFRS) utgivna av International Accounting Standards Board (IASB) samt tolkningsuttalanden från International Financial Reporting Interpretations Committee (IFRIC), såsom de har godkänts av EG-kommissionen för tillämpning inom EU. Koncernredovisningen har upprättats enligt anskaffningsvärdemetoden. I delårsboksluten tillämpas samma redovisningsprinciper och beräkningsmetoder som används vid det senaste årsbokslutet.

### Händelser efter balansdagen

En avsiktsförklaring har tecknats mellan Panaxia Security AB (publ) och en stor aktör på den svens-

ka logistikmarknaden om försäljning av aktierna i Hans Granlunds Åkeri AB och delar av verksamheten i Panaxia Logistik AB. Avsikten är att en affär skall kunna slutföras före årsskiftet.

### Kommande rapporttillfällen

Delårsrapport jan- dec 2010	17 feb 2011
Delårsrapport jan- mars 2011	19 maj 2011
Delårsrapport jan- juni 2011	18 aug 2011
Delårsrapport jan- sep 2011	17 nov 2011

### Årsstämma 2011

Ordinarie årsstämma 2011 äger rum torsdagen den 14 april 2011.

### För ytterligare information, vänligen kontakta

Thomas Gravius, VD	08 - 25 50 30
Göran Lundmark, CFO	070 - 604 63 10

Bromma den 18 november 2010  
Panaxia Security AB (publ)

Thomas Gravius, VD

*Verkställande direktören försäkrar att rapporten för perioden januari-september ger en rättvisande översikt av moderbolagets och koncernens verksamhet, ställning och resultat samt beskriver väsentliga risker och osäkerhetsfaktorer som moderbolaget och de företag som ingår i koncernen står inför.*

# Resultaträkningar koncernen

KSEK	Not	Januari- september 2010	Januari- september 2009	Juli- september 2010	Juli- september 2009	Helår 2009
Nettoomsättning		512 000	506 246	168 945	145 223	671 869
Övriga intäkter	5	10 621	1 818	3 665	355	5 261
<b>Summa intäkter</b>		<b>522 621</b>	<b>508 064</b>	<b>172 610</b>	<b>145 578</b>	<b>677 130</b>
<b>Rörelsens kostnader</b>						
Material, varor och tjänster		-110 711	-115 030	-44 641	-26 663	-125 092
Övriga externa kostnader		-95 696	-91 445	-32 461	-32 495	-120 552
Personalkostnader		-268 426	-243 811	-89 392	-78 943	-325 584
Avskrivningar av materiella och immateriella tillgångar		-66 778	-45 625	-23 316	-15 512	-86 830
<b>Summa rörelsens kostnader</b>		<b>-541 611</b>	<b>-495 912</b>	<b>-189 810</b>	<b>-153 613</b>	<b>-658 058</b>
<b>Rörelseresultat</b>		<b>-18 990</b>	<b>12 152</b>	<b>-17 200</b>	<b>-8 035</b>	<b>19 072</b>
Finansiella intäkter		8 057	863	2 084	170	261
Finansiella kostnader		-26 158	-22 064	-9 050	-6 384	-34 269
Resultat från andelar i koncernföretag	6	0	1 361	0	0	1 361
<b>Resultat före skatt</b>		<b>-37 091</b>	<b>-7 688</b>	<b>-24 166</b>	<b>-14 249</b>	<b>-13 575</b>
Skatt		1 175	885	265	1 173	6 415
<b>Periodens resultat</b>		<b>-35 916</b>	<b>-6 803</b>	<b>-23 901</b>	<b>-13 076</b>	<b>-7 160</b>
<b>Periodens resultat hänförligt till</b>						
- moderbolagets aktieägare		-35 350	-6 803	-23 760	-13 076	-7 192
- minoritetens andel		-566	0	-141	0	32
<b>Övrigt totalresultat</b>						
Valutaomräkningsdifferens		-1 047	0	-168	0	-98
<b>Summa totalresultat för perioden</b>		<b>-36 963</b>	<b>-6 803</b>	<b>-24 069</b>	<b>-13 076</b>	<b>-7 258</b>
<b>Periodens totalresultat hänförligt till</b>						
- moderbolagets aktieägare		-35 874	-6 803	-23 844	-13 076	-7 290
- minoritetens andel		-1 089	0	-225	0	32
<b>Resultat per aktie hänförligt till moderbolagets aktieägare, kronor</b>	7	<b>-0,10</b>	<b>-0,03</b>	<b>-0,07</b>	<b>-0,04</b>	<b>-0,03</b>

# Balansräkningar koncernen

KSEK	Not	2010-09-30	2009-09-30	2009-12-31
<b>Anläggningstillgångar</b>				
Materiella anläggningstillgångar		328 217	210 316	334 220
Immateriella tillgångar	8	145 068	148 244	148 337
Andra långfristiga fordringar		13 715	0	9 577
Uppskjutna skattefordringar		9 107	5 666	9 107
<b>Summa anläggningstillgångar</b>		<b>496 107</b>	<b>364 226</b>	<b>501 241</b>
<b>Omsättningstillgångar</b>				
Varulager		2 989	3 959	3 002
Kundfordringar		130 659	144 834	147 767
Andra fordringar	10	299 502	150 557	178 972
Likvida medel		10 778	3 750	6 308
<b>Summa omsättningstillgångar</b>		<b>443 928</b>	<b>303 100</b>	<b>336 049</b>
Tillgångar som innehas för försäljning	11	0	15 440	15 537
<b>SUMMA TILLGÅNGAR</b>		<b>940 035</b>	<b>682 766</b>	<b>852 827</b>
<b>Eget kapital</b>				
Aktiekapital	12	6 877	6 877	6 877
Övrigt tillskjutet kapital		113 673	113 673	113 673
Balanserad vinst		71 568	79 382	79 284
Årets resultat		-35 351	-6 803	-7 192
<b>Summa eget kapital hänförligt till moderbolagets aktieägare</b>		<b>156 767</b>	<b>193 129</b>	<b>192 642</b>
Minoritetsintresse	13	3 273	0	4 362
<b>Summa eget kapital</b>		<b>160 040</b>	<b>193 129</b>	<b>197 004</b>
<b>Långfristiga skulder</b>				
Upplåning	14	178 876	121 523	201 580
Uppskjutna skatteskulder		13 652	17 455	15 166
<b>Summa långfristiga skulder</b>		<b>192 528</b>	<b>138 978</b>	<b>216 746</b>
<b>Kortfristiga skulder</b>				
Leverantörsskulder		52 848	47 274	64 021
Aktuella skatteskulder		1 086	11 219	6 648
Upplåning	14	171 513	149 252	163 706
Andra kortfristiga skulder	10	362 020	133 062	195 047
<b>Summa kortfristiga skulder</b>		<b>587 467</b>	<b>340 807</b>	<b>429 422</b>
Skulder hänförliga till tillgångar som innehas för försäljning	11	0	9 852	9 655
<b>SUMMA EGET KAPITAL OCH SKULDER</b>		<b>940 035</b>	<b>682 766</b>	<b>852 827</b>

# Förändringar i eget kapital koncernen

Koncernen, KSEK	Not	Aktie- kapital	Övrigt tillskjutet kapital	Balan- serad vinst	Summa aktieägarnas kapital	Minori- tets- intressen	Totalt eget kapital
<b>Ingående balans per 1 januari 2009</b>		<b>4 383</b>	<b>45 110</b>	<b>78 950</b>	<b>128 443</b>	<b>0</b>	<b>128 443</b>
Periodens resultat jan-sep 2009				-6 803	-6 803	0	-6 803
<b>Övrigt totalresultat</b>							
Justerat ingående eget kapital efter förvärv av bolag				432	432		432
<b>Transaktioner med aktieägare</b>							
Nyemission januari	12	202	-202		0		0
Nyemission juni	12	2 292	72 209		74 501		74 501
Emissionskostnader			-3 444		-3 444		-3 444
<b>Summa transaktioner med aktieägare</b>		<b>2 494</b>	<b>68 563</b>	<b>0</b>	<b>71 057</b>	<b>0</b>	<b>71 057</b>
<b>Utgående balans per 30 sep 2009</b>		<b>6 877</b>	<b>113 673</b>	<b>72 579</b>	<b>193 129</b>	<b>0</b>	<b>193 129</b>
Periodens resultat sep-dec 2009				-389	-389	32	-357
<b>Övrigt totalresultat</b>							
Valutaomräkningsdifferens				-98	-98		-98
Förvärvat minoritetsintresse					0	4 330	4 330
<b>Summa totalresultat</b>		<b>0</b>	<b>0</b>	<b>-487</b>	<b>-487</b>	<b>4 362</b>	<b>3 875</b>
<b>Utgående balans per 31 dec 2009</b>		<b>6 877</b>	<b>113 673</b>	<b>72 092</b>	<b>192 642</b>	<b>4 362</b>	<b>197 004</b>
<b>Ingående balans per 1 januari 2010</b>		<b>6 877</b>	<b>113 673</b>	<b>72 092</b>	<b>192 642</b>	<b>4 362</b>	<b>197 004</b>
Periodens resultat jan-sep 2010				-35 351	-35 351	-566	-35 917
<b>Övrigt totalresultat</b>							
Valutaomräkningsdifferens				-524	-524	-523	-1 047
<b>Summa totalresultat</b>		<b>0</b>	<b>0</b>	<b>-35 875</b>	<b>-35 875</b>	<b>-1 089</b>	<b>-36 964</b>
<b>Utgående balans per 30 sep 2010</b>		<b>6 877</b>	<b>113 673</b>	<b>36 217</b>	<b>156 767</b>	<b>3 273</b>	<b>160 040</b>

# Kassaflödesanalys koncernen

KSEK	Not	Januari- september 2010	Januari- september 2009	Helår 2009
<b>Kassaflöde från den löpande verksamheten</b>				
Resultat före skatt och ränta		-18 990	12 153	20 433
Erhållen ränta		509	863	261
Erlagd ränta		-17 240	-17 971	-21 594
Justering för poster som inte ingår i kassaflödet		61 307	44 942	85 469
Betald skatt		-11 387	-1 542	-4 150
<b>Kassaflöde från den löpande verksamheten före förändringar av rörelsekapital</b>		<b>14 199</b>	<b>38 445</b>	<b>80 419</b>
<b>Kassaflöde från förändringar i rörelsekapitalet</b>				
Förändringar av varulager		13	-599	1 852
Förändringar av kortfristiga fordringar		-50 272	34 273	47 613
Förändringar av kortfristiga skulder		113 474	29 134	28 467
<b>Kassaflöde från den löpande verksamheten</b>		<b>77 414</b>	<b>101 253</b>	<b>158 351</b>
<b>Kassaflöde från investeringsverksamheten</b>				
Investeringar i materiella anläggningstillgångar		-11 019	-20 366	-37 876
Investeringar i immateriella anläggningstillgångar		-820	0	0
Försäljning av materiella anläggningstillgångar		16 969	0	5 990
Förvärv av dotterföretag	17	0	0	-3 259
Försäljning av dotterföretag	18	0	-273	4 727
<b>Kassaflöde från investeringsverksamheten</b>		<b>5 130</b>	<b>-20 639</b>	<b>-30 418</b>
<b>Kassaflöde från finansieringsverksamheten</b>				
Nyemission	12	0	74 501	74 501
Nyemissionskostnader		0	-3 444	-3 444
Utbetalda avgifter avseende finansiell leasing		-50 399	-25 516	-65 955
Amortering av andra långfristiga fordringar		1 337	0	0
Andra långfristiga fordringar nya		-5 474	0	0
Upptagna lån		347	26 667	26 667
Amortering av lån		-29 951	-159 310	-167 950
Förändring av checkräkningskredit		6 066	2 401	6 719
<b>Kassaflöde från finansieringsverksamheten</b>		<b>-78 074</b>	<b>-84 701</b>	<b>-129 462</b>
<b>Periodens kassaflöde</b>		<b>4 470</b>	<b>-4 087</b>	<b>-1 529</b>
Likvida medel vid årets början		6 308	7 837	7 837
<b>Likvida medel vid periodens slut</b>		<b>10 778</b>	<b>3 750</b>	<b>6 308</b>

# Resultaträkningar moderbolaget

KSEK	Not	Januari- september 2010	Januari- september 2009	Juli- september 2010	Juli- september 2009	Helår 2009
Nettoomsättning	4	41 125	28 157	14 348	8 809	41 056
Övriga intäkter	5	816	0	-4 976	0	0
<b>Summa intäkter</b>		<b>41 941</b>	<b>28 157</b>	<b>9 372</b>	<b>8 809</b>	<b>41 056</b>
<b>Rörelsens kostnader</b>						
Övriga externa kostnader		-35 208	-23 882	-11 222	-9 748	-34 692
Personalkostnader		-19 671	-16 321	-5 221	-4 879	-23 188
Avskrivningar av materiella och immateriella tillgångar		-1 688	-702	-611	-328	-1 127
<b>Summa rörelsens kostnader</b>		<b>-56 567</b>	<b>-40 905</b>	<b>-17 054</b>	<b>-14 955</b>	<b>-59 007</b>
<b>Rörelseresultat</b>		<b>-14 626</b>	<b>-12 748</b>	<b>-7 682</b>	<b>-6 146</b>	<b>-17 951</b>
Finansiella intäkter		1 912	1 751	866	425	1 888
Finansiella kostnader		-5 590	-4 972	-2 298	-1 245	-6 435
Resultat från andelar i koncernföretag	9	-10 000	0	-10 000	0	0
<b>Resultat före skatt</b>		<b>-28 304</b>	<b>-15 969</b>	<b>-19 114</b>	<b>-6 966</b>	<b>-22 498</b>
Skatt		0	0	0	0	5 909
<b>Periodens resultat</b>		<b>-28 304</b>	<b>-15 969</b>	<b>-19 114</b>	<b>-6 966</b>	<b>-16 589</b>

# Balansräkningar moderbolaget

KSEK	Not	2010-09-30	2009-09-30	2009-12-31
<b>Anläggningstillgångar</b>				
Materiella anläggningstillgångar		15 265	11 387	13 921
<i>Finansiella anläggningstillgångar</i>				
Andelar i koncernföretag	9	202 118	211 016	202 118
Andra långfristiga fordringar		2 748	0	0
Uppskjutna skattefordringar		1 333	0	1 333
<b>Summa anläggningstillgångar</b>		<b>221 464</b>	<b>222 403</b>	<b>217 372</b>
<b>Omsättningstillgångar</b>				
Kundfordringar		1 270	3 711	1 054
Andra fordringar		20 972	6 467	19 086
Fordringar koncernföretag		51 861	84 098	25 121
Likvida medel		0	0	0
<b>Summa omsättningstillgångar</b>		<b>74 103</b>	<b>94 276</b>	<b>45 261</b>
<b>SUMMA TILLGÅNGAR</b>		<b>295 567</b>	<b>316 679</b>	<b>262 633</b>
<b>Eget kapital</b>				
Aktiekapital	12	6 877	6 877	6 877
<b>Summa bundet eget kapital</b>		<b>6 877</b>	<b>6 877</b>	<b>6 877</b>
Överkursfond		113 673	113 673	113 673
Balanserad vinst		-2 932	833	13 657
Årets resultat		-28 304	-15 969	-16 589
<b>Summa fritt eget kapital</b>		<b>82 437</b>	<b>98 537</b>	<b>110 741</b>
<b>Summa eget kapital</b>		<b>89 314</b>	<b>105 414</b>	<b>117 618</b>
<b>Långfristiga skulder</b>				
Upplåning	14	25 719	44 817	41 361
<b>Summa långfristiga skulder</b>		<b>25 719</b>	<b>44 817</b>	<b>41 361</b>
<b>Kortfristiga skulder</b>				
Leverantörsskulder		1 994	3 683	5 933
Upplåning	14	58 212	71 934	65 507
Skulder koncernföretag		110 760	83 981	24 619
Aktuella skatteskulder		0	0	0
Andra kortfristiga skulder		9 568	6 850	7 595
<b>Summa kortfristiga skulder</b>		<b>180 534</b>	<b>166 448</b>	<b>103 654</b>
<b>SUMMA EGET KAPITAL OCH SKULDER</b>		<b>295 567</b>	<b>316 679</b>	<b>262 633</b>
Ansvarsförbindelser	15	121 302	48 662	107 745
Ställda panten	16	117 954	126 852	112 570

# Förändringar i eget kapital moderbolaget

Moderbolaget, KSEK	Not	Aktie- kapital	Bundet kapital	Över- kursfond	Balanserad vinst	Summa eget kapital
<b>Ingående balans per 1 januari 2009</b>		<b>4 383</b>	<b>15 160</b>	<b>29 950</b>	<b>833</b>	<b>50 326</b>
Periodens resultat januari-september 2009					-15 969	-15 969
Nyemission januari	12	202	-15 160	14 958		0
Nyemission juni	12	2 292		72 209		74 501
Emissionskostnader				-3 444		-3 444
<b>Utgående balans per 30 september 2009</b>		<b>6 877</b>	<b>0</b>	<b>113 673</b>	<b>-15 136</b>	<b>105 414</b>
Periodens resultat oktober-december 2009					-620	-620
Erhållet koncernbidrag från dotterföretag					17 400	17 400
Skatteeffekt på koncernbidrag från dotterföretag					-4 576	-4 576
<b>Utgående balans per 31 december 2009</b>		<b>6 877</b>	<b>0</b>	<b>113 673</b>	<b>-2 932</b>	<b>117 618</b>
<b>Ingående balans per 1 januari 2010</b>		<b>6 877</b>	<b>0</b>	<b>113 673</b>	<b>-2 932</b>	<b>117 618</b>
Periodens resultat januari-september 2010					-28 304	-28 304
<b>Utgående balans per 30 september 2010</b>		<b>6 877</b>	<b>0</b>	<b>113 673</b>	<b>-31 236</b>	<b>89 314</b>

# Kassaflödesanalys moderbolaget

KSEK	Not	Januari- september 2010	Januari- september 2009	Helår 2009
<b>Kassaflöde från den löpande verksamheten</b>				
Resultat före skatt och ränta		-14 626	-12 748	-17 951
Erhållen ränta		1 911	1 751	1 888
Erlagd ränta		-5 589	-4 971	-6 435
Justering för poster som inte ingår i kassaflödet		1 688	702	1 127
Betald skatt		-287	0	0
<b>Kassaflöde från den löpande verksamheten före förändringar av rörelsekapital</b>		<b>-16 903</b>	<b>-15 267</b>	<b>-21 371</b>
<b>Kassaflöde från förändringar i rörelsekapitalet</b>				
Förändringar av kortfristiga fordringar		-38 554	-79 581	-2 338
Förändringar av kortfristiga skulder		84 174	33 373	-20 713
<b>Kassaflöde från den löpande verksamheten</b>		<b>28 717</b>	<b>-61 475</b>	<b>-44 422</b>
<b>Kassaflöde från investeringsverksamheten</b>				
Investeringar i materiella anläggningstillgångar		-3 032	-7 817	-10 777
Förvärv av dotterföretag	17		0	-4 142
Långfristig utlåning till dotterföretag		-2 748	0	0
<b>Kassaflöde från investeringsverksamheten</b>		<b>-5 780</b>	<b>-7 817</b>	<b>-14 919</b>
<b>Kassaflöde från finansieringsverksamheten</b>				
Nyemission	12		74 501	74 501
Nyemissionskostnader			-3 444	-3 444
Upptagna lån			21 667	21 667
Amortering av lån		-19 086	-42 755	-47 644
Utnyttjad checkräkningskredit		-3 851	16 633	11 571
<b>Kassaflöde från finansieringsverksamheten</b>		<b>-22 937</b>	<b>66 602</b>	<b>56 651</b>
<b>Periodens kassaflöde</b>		<b>0</b>	<b>-2 690</b>	<b>-2 690</b>
Likvida medel vid årets början		0	2 690	2 690
<b>Likvida medel vid periodens slut</b>		<b>0</b>	<b>0</b>	<b>0</b>

# Noter

Belopp i KSEK där ej annat anges.

Panaxia Security och Panaxia används i betydelsen Panaxia Security AB (publ).

## Allmän information

Panaxia Security AB (publ) erbjuder tjänster och produkter inom områdena värdetransporter, kontanthantering, bevakning, övervakning, teknikinstallationer och logistiktjänster. Koncernens tjänster är rikstäckande och koncernen har en mycket god lokal förankring via representation på 20 orter i hela landet. Härutöver bedriver koncernen verksamhet i Litauen via sitt hälftenägande i det litauiska bevakningsföretaget UAB Trikampis žiedas.

Panaxia Security AB (publ), organisationsnummer 556696-0687 med säte i Stockholms län är noterat på NGM Equity sedan juli 2006. Adressen till huvudkontoret är Linta Gårdsväg 5, SE-168 74 Bromma.

## 1 Redovisningsprinciper

---

### Grund för rapportens upprättande

Koncernredovisningen för Panaxiakoncernen har upprättats i enlighet med IAS 34, Årsredovisningslagen, RFR 1:3 Kompletterande redovisningsregler för koncerner och International Financial Reporting Standards (IFRS) utgivna av International Accounting Standards Board (IASB) samt tolkningsuttalanden från International Financial Reporting Interpretations Committee (IFRIC), sådana de antagits av EU. Koncernredovisningen är upprättad enligt fortlevandeprincipen i enlighet med IAS 1 punkt 25.

Moderbolaget tillämpar samma redovisningsprinciper som koncernen. Moderbolaget har upprättat sin årsredovisning enligt Årsredovisningslagen och RFR 2.3 Redovisning för juridiska personer. RFR 2.3 anger att moderföretaget i sin årsredovisning ska tillämpa IFRS sådana de antagits av EU i den utsträckning detta är möjligt inom ramen för Årsredovisningslagen och Tryggandelagen samt med hänsyn till sambandet mellan redovisning och beskattning.

Moderbolaget tillämpar samma principer som i koncernredovisningen med nedanstående undantag:

- Resultat- och balansräkning följer Årsredovisningslagens uppställningsformer.
- Segmentsrapportering görs endast för koncernen.
- Aktier och andelar i dotterföretaget och intresseföretag redovisas till anskaffningsvärde efter avdrag för eventuella nedskrivningar.
- Uppskjuten inkomstskatt på obeskattade reserver respektive bokslutsdispositioner inkluderas i redovisade obeskattade reserver respektive bokslutsdispositioner.
- Samtliga leasingavtal redovisas som hyresavtal.

## 2 Definitioner

---

<b>Kassalikviditet</b>	Omsättningstillgångar exklusive varulager i förhållande till kortfristiga skulder. Definitionen är ändrad 2010-09-30 och jämförelsesiffror är justerade.
<b>Resultat per aktie</b>	Årets resultat efter skatt hänförligt till moderbolagets aktieägare i relation till genomsnittligt antal aktier.
<b>Räntabilitet på eget kapital</b>	Resultat efter finansiella poster med avdrag för full skatt dividerat med genomsnittligt eget kapital.
<b>Räntabilitet på totalt kapital</b>	Resultat efter finansiella poster plus finansiella kostnader i relation till genomsnittlig balansomslutning.
<b>Rörelsemarginal</b>	Rörelseresultat efter avskrivningar i relation till nettoomsättning.
<b>Soliditet</b>	Eget kapital i förhållande till balansomslutningen.
<b>Genomsnittligt antal aktier</b>	Antalet utelöpande aktier varje månads slut dividerat med antalet månader i redovisad period.

## 3 Segmentsrapportering

---

Det primära segmentet inom Panaxiakoncernen är rörelsegrensredovisning, vilket överensstämmer med den interna rapporteringen för styrning och uppföljning inom koncernen. Koncernen har sedan årsskiftet tre rörelsegrenar: Värde, Bevakning och Logistik. Den tidigare redovisade rörelsegrenen Teknik ingår numera i Bevakning. Finansiella poster har fördelats på segmenten och ingår i segmentens resultat nedan. Den verksamhet som ingick i förvärvet av det litauiska bolaget UAB Trikampis žiedas ingår i Bevakning. I och med förvärvet har en omsättning på 15,6 MSEK tillförts koncernen hittills under 2010 och tillgångar i LTL motsvarande 23,9 MSEK per 30 september. Koncernen har ingen kund vars omsättning överstiger 10 procent av koncernens omsättning.

<b>Segmentens resultat januari-september 2010 (KSEK)</b>	<b>Värde</b>	<b>Bevakning</b>	<b>Logistik</b>	<b>Summa</b>
Totala intäkter	276 550	135 437	163 051	575 038
Försäljning mellan segment	- 39 198	-10 138	-3 081	-52 417
<b>Externa intäkter</b>	<b>237 352</b>	<b>125 299</b>	<b>159 970</b>	<b>522 621</b>
<i>Varav utanför Sverige</i>	<i>0</i>	<i>15 603</i>	<i>0</i>	<i>15 603</i>
<b>Segmentets resultat efter finansiella poster</b>	<b>8 791</b>	<b>-15 878</b>	<b>-13 922</b>	<b>-21 009</b>
Jämförelsestörande poster (leasingavgifter säkerhetsutrustning)				-16 082
Skatt				1 175
<b>Periodens resultat</b>				<b>-35 916</b>
Avskrivningar	42 778	4 768	19 232	66 778

<b>Segmentens resultat januari-september 2009 (KSEK)</b>	<b>Värde</b>	<b>Bevakning</b>	<b>Logistik</b>	<b>Summa</b>
Totala intäkter	308 326	118 087	149 380	575 793
Försäljning mellan segment	-56 355	-5 821	-5 553	-67 729
<b>Externa intäkter</b>	<b>251 971</b>	<b>112 266</b>	<b>143 827</b>	<b>508 064</b>
<i>Varav utanför Sverige</i>	<i>0</i>	<i>0</i>	<i>0</i>	<i>0</i>
<b>Segmentets resultat efter finansiella poster</b>	<b>5 495</b>	<b>-9 879</b>	<b>-3 304</b>	<b>-7 688</b>
Inkomstskatt				885
<b>Periodens resultat</b>				<b>-6 803</b>
Avskrivningar	25 956	3 397	16 272	45 624

#### 4 Nettoomsättning

Försäljningen i moderbolaget avser koncernledningstjänster och uthyrning av lokaler till dotterbolag och externa hyresgäster. För koncernens omsättning fördelat på segment se not 3.

#### 5 Övriga intäkter

Övriga intäkter avser vinst vid försäljning av säkerhetslösningar, säkerhetsväskor och fordon som varit bokförda som anläggningstillgångar eller varit finansierade via leasing, övriga realisationsvinster, valutakursresultat, samt differenser i kontanthandlingen.

## 6 Resultat från andelar i koncernföretag

KSEK	Koncernen		Moderbolaget	
	Jan-sep 2010	Jan-sep 2009	Jan-sep 2010	Jan-sep 2009
Realisationsvinst vid försäljning av aktier	-	1 361	-	-
<b>Summa</b>	-	<b>1 361</b>	-	-

2009: Vid försäljning av samtliga aktier i Skyddsteknik i Malmö AB den 31 mars 2009 gjorde PanAlarm AB en försäljningsvinst på 3 100 KSEK. I koncernen uppgick vinsten till 1 361 KSEK.

## 7 Resultat per aktie

	Koncernen	
	Jan-sep 2010	Jan-sep 2009
Årets resultat hänförligt till moderbolagets aktieägare, KSEK	-35 350	-6 803
Årets resultat hänförligt till avvecklade verksamheter, KSEK	0	0
Vägt genomsnittligt antal utestående stamaktier	343 851 750	266 729 052
Resultat per aktie, kronor	-0,10	-0,03
- varav i kvarvarande verksamheter, kronor	-0,10	-0,03
- varav i avvecklade verksamheter, kronor	0,00	0,00

Det finns inga utspädningseffekter.

## 8 Immateriella tillgångar

De redovisade goodwillposterna hänförs till förvärv av nedanstående bolag/kassagenererande enheter:

KSEK	100930	090930
Hans Granlunds Åkeri AB/Logistik	13 791	13 791
Panaxia Kontantservice AB/Kontanthering	43 874	43 874
PanAlarm AB/Övervakning	14 398	71 989
Panaxia Bevakning AB/Bevakning	57 591	-
<b>Summa</b>	<b>129 654</b>	<b>129 654</b>

Övriga immateriella tillgångar består av följande poster:

KSEK	100930	090930
Kundregister Panaxia Logistik AB	1 027	1 909
Kundregister Panaxia Kontantservice AB	5 754	7 754
Kundregister PanAlarm AB	6 500	8 500
System PanAlarm AB	184	427
Kundregister UAB Trikampis žiedas	1 142	-
System UAB Trikampis žiedas	101	-
Auktorisationskostnader Panaxia Bevakning AB	706	-
<b>Summa</b>	<b>15 414</b>	<b>18 590</b>

## 9 Andelar i koncernföretag

### Moderbolagets andelar i koncernföretag

Bolag	Org.nr	Säte	Kapital- andel %	Röst- andel %	Antal aktier	Bokfört värde	Justerat Eget kapi- tal
Panaxia AB	556466-3333	Stockholm	100	100	35 000	3 133	66 683
Panaxia Logistik AB	556211-2572	Stockholm	100	100	10 000	10 900	1 051
Gävleborgs Kyl och Fryshus AB	556041-4111	Gävle	100	100	3 000	3 509	4 420
Hans Granlunds Åkeri AB	556302-3075	Falun	100	100	2 500	25 700	8 912
Panaxia Kontantservice AB	556686-0325	Stockholm	100	100	27 800	42 709	30 604
PanAlarm AB	556620-4144	Stockholm	100	100	272 122 548	110 783	60 612
UAB Trikampis žiedas	123415782	Vilnius	50	50	39 400	5 384	3 273
						<b>202 118</b>	<b>175 555</b>

2009: Den 27 februari 2009 var sista handelsdag för PanAlarm-aktien på NGM Equity varefter aktien avnoterades. Vid avnoteringen hade Panaxia Security AB (publ) förvärvat 99,3 procent av samtliga aktier i PanAlarm AB (publ) och 98,0 procent av utestående teckningsoptioner. Då Panaxia Security påkallat tvångsinlösen och därmed räknade med att förvärva återstående aktier konsoliderades PanAlarm till 100 procent i koncernbalansräkningen. För ännu ej förvärvade aktier bokfördes en skuld till kvarvarande aktieägare. Domen i tvångsinlösenprocessen vann laga kraft i januari 2010 och utestående aktier förvärvades i mars 2010.

Den 1 december förvärvades 50 procent av aktierna i UAB Trikampis žiedas (se not 17). I och med att Panaxia Security AB enligt avtal har 3 av 5 styrelseplatser och därmed bestämmande inflytande i bolaget samt option på att förvärva resterande aktier i bolaget har bolaget konsoliderats till 100 procent.

I årsboks slutet 2009 skrev moderbolaget ned aktierna i dotterbolaget Panaxia Kontantservice AB med 14 281 KSEK och har gjort motsvarande justering i förvärvsvärdet då nedskrivningsbeloppet avser brister i kontant-hanteringen som hänför sig till tiden före förvärvet.

2010: Moderbolaget har gjort utfästelser om erforderliga kapitaltillskott för täckande av underskott i eget kapital i Panaxia Logistik AB respektive Panaxia Bevakning AB. Panaxia Logistik AB har erhållit aktieägartillskott med 10 MSEK. Moderbolaget har skrivit ned aktierna i Panaxia Logistik AB med 10 MSEK.

## 10 Redovisningsmedel i kontanthanteringsverksamheten

Kontanthanteringsverksamheten innebär att koncernen håller lager av pengar för att tillgodose kundernas behov av sedlar och mynt inklusive anskaffning av kontanter. I detta flöde uppstår kortfristiga fordringar och skulder mot kunder och andra aktörer på kontanthanteringsmarknaden samt ett innehav av kontanter. Detta kontantflöde finansieras med en checkräkningskredit. Nettot av kontantlager, fordringar och skulder mot andra parter samt saldo på checkkontot enligt nedan redovisas som andra fordringar, om nettot är en fordran, och som andra kortfristiga skulder om nettot är en skuld.

Redovisningsmedel i kontanthanteringsverksamheten, KSEK	100930	091231	090930
Kontanter	20 844	181 210	44 557
Fordringar	44 005	168 080	87 609
Skulder	-226 045	-323 232	-156 339
Checkkonto	-73 458	-67 862	-5 243
Summa	-234 654	-41 804	-29 416

## 11 Tillgångar som innehas för försäljning

Gävleborgs Kyl och Fryshus AB träffade 2008 avtal med Gävle Kommun om att kommunen skulle köpa bolagets enda tillgång, en logistikterminal i Gävle, mot att bolaget skulle köpa ny tomtmark i kommunen och etablera en ny terminal. Genomförande av försäljningen av fastigheten var villkorad av att den nya tomten byggs. Den nya terminalen stod färdig i januari 2010 varefter verksamheten flyttade över till den nya terminalen. I och med detta kunde fastigheten avyttras enligt upprättat avtal. Detta skedde i februari 2010. Till dess att försäljningen ägde rum har fastigheten respektive lånen för fastigheten redovisats som "Tillgångar som innehas för försäljning" respektive "Skulder hänförliga till tillgångar som innehas för försäljning" enligt IFRS 5 i koncernens balansräkning. Försäljningen av fastigheten gav en realisationsvinst i bolaget med 2 470 KSEK och i koncernen med 423 KSEK.

## 12 Aktiekapitalets utveckling

År	Transaktion	Ökning av antal aktier	Ökning av aktiekapital	Aktiekapital	Antal aktier	Teckningskurs	Tecknat belopp	Kvotvärde
Mars 2006	Bolagsbildning	1 000	100 000	100 000	1 000	100	100 000	100
Mars 2006	Split	4 999 000	-	100 000	5 000 000	-	-	0,02
Mars 2006	Nyemission	3 456 403	69 128	169 128	8 456 403	0,02	69 128	0,02
April 2006	Apportemission	156 654 800	3 133 096	3 302 224	165 111 203	0,02	3 133 096	0,02
April 2006	Kvittningsemission	4 016 797	80 336	3 382 560	169 128 000	0,02	80 335	0,02
Juni 2006	Riktad emission	50 000 000	1 000 000	4 382 560	219 128 000	0,65	32 500 000	0,02
Jan 2009	Riktad emission	10 106 500	202 130	4 584 690	229 234 500	1,50	15 159 750	0,02
Juli 2009	Företrädesemission	114 617 250	2 292 345	6 877 035	343 851 750	0,65	74 501 213	0,02

2009: I augusti 2008 förvärvade Panaxia Security AB (publ) samtliga aktier i Panaxia Kontantservice AB (f d BankService Sverige AB). Bolaget köptes för 57,0 MSEK varav 41,8 MSEK betalades kontant och resten med 10 106 500 nyemitterade aktier i Panaxia Security AB (publ). Nyemissionen registrerades hos Bolagsverket den 20 januari 2009. Efter nyemissionen uppgick det totala antalet aktier till 229 234 500.

I juni 2009 erbjöds befintliga aktieägare i Panaxia Security AB (publ) att teckna 1 ny aktie i bolaget mot 2 gamla aktier till kursen 0,65 SEK. Emissionen blev fulltecknad och inbringade 74,5 MSEK. Antalet aktier ökade med 114 617 250 till 343 851 750. Nyemissionen registrerades hos Bolagsverket den 1 juli 2009.

### 13 Minoritetsintresse

Minoritetsintresse avser minoritetens andel av eget kapital i UAB Trikampis žiedas där Panaxia Security AB (publ) äger 50 procent. Aktierna i UAB Trikampis žiedas förvärvades i december 2009.

### 14 Upplåning

KSEK	Koncernen		Moderbolaget	
	100930	090930	100930	090930
Långfristiga räntebärande skulder	178 876	121 523	25 719	44 817
Kortfristiga räntebärande skulder	171 513	144 009	58 212	71 934
Kredit för kontanthantering (se not 10)	73 458	5 243	0	0
Lån för tillgångar till försäljning	0	9 285	0	0
<b>Summa</b>	<b>423 847</b>	<b>280 060</b>	<b>83 931</b>	<b>116 751</b>

Panaxiakoncernen har två särskilda åtaganden, s k covenants, för lån och krediter hos banker. Moderbolaget har en covenant gentemot Svenska Handelsbanken och Panaxia Kontantservice AB har ett åtagande gentemot Sörmlands Sparbank.

Efter det att koncernen per 31 december 2009 underskred de nyckeltalsnivåer som uppställts i covenanten gentemot Handelsbanken genomförde Panaxia och banken tillsammans en analys av koncernens finansiella situation varefter Panaxia fick en s k waiver av Handelsbanken vid halvårsskiftet. Det resultat som koncernen redovisar per 30 september 2010 är inte tillräckligt bra för att nå upp till de gällande överenskomna nivåerna på nyckeltalen varför Panaxia kommer att ansöka om en ny waiver hos banken. Per 30 september 2010 uppgick skulden till banken till 60,4 MSEK.

Sörmlands Sparbank har sagt upp krediten för kontanthanteringsverksamheten. En ny kredit är under förhandling. Per 30 september 2010 uppgick skulden till banken till 73,6 MSEK.

### 15 Ansvarsförbindelser

KSEK	Koncernen		Moderbolaget	
	100930	090930	100930	090930
Lämnade borgensförbindelser för koncernbolag	-	-	121 302	48 662
<b>Summa</b>	<b>-</b>	<b>-</b>	<b>121 302</b>	<b>48 662</b>

## 16 Ställda panter

KSEK	Koncernen		Moderbolaget	
	100930	090930	100930	090930
Företagsinteckningar	145 600	140 600	0	0
Utrustning med äganderättsförbehåll	23 317	27 918	0	0
Pantsatta aktier i dotterbolag	236 984	210 163	117 954	126 852
Pant i fast egendom	3 650	17 650	0	0
<b>Summa</b>	<b>409 551</b>	<b>396 331</b>	<b>117 954</b>	<b>126 852</b>

## 17 Rörelseförvärv

Den 1 december 2009 förvärvades 50 procent av aktierna i det litauiska bevakningsföretaget UAB Trikampis žiedas för 5 384 KSEK, varav 4 142 KSEK har betalats kontant. Resterande del av köpeskillingen, 1 242 KSEK, är en tilläggsköpeskillning som betalas ut efter uppnått resultatmål. Genom förvärvet tillfördes koncernen intäkter med 2,2 MSEK under 2009 och ett resultat på 64 KSEK. Om förvärvet hade gjorts den 1 januari 2009 hade koncernens omsättning ökat med 26,5 MSEK, allt annat lika. Under perioden januari-september 2010 uppgår intäkterna till 15,6 MSEK. De förvärvade nettotillgångarna vid förvärvstidpunkten uppgick till:

UAB Trikampis žiedas (KSEK)	Bokfört värde	Verkligt värde
Materiella anläggningstillgångar	8 771	8 771
Immateriella anläggningstillgångar	61	1 431
Lager/pågående arbeten	1 494	1 494
Kortfristiga fordringar	16 273	16 273
Likvida medel	883	883
Upplåning	-9 175	-9 175
Övriga skulder	-9 559	-9 559
Uppskjuten skatt	-	-360
<b>Summa tillgångar ./. skulder</b>	<b>8 748</b>	<b>9 758</b>
Minoritetens andel	-4 374	-4 374
<b>Summa</b>	<b>4 374</b>	<b>5 384</b>

Direkta kostnader i samband med samtliga gjorda förvärv har kostnadsförts.

## 18 Rörelseförsäljning

Den 31 mars 2009 sålde PanAlarm AB samtliga aktier i Skyddsteknik i Malmö AB för 5 000 KSEK kontant. Vid försäljningen gjorde PanAlarm AB en försäljningsvinst på 3 100 KSEK. I koncernen uppgick vinsten till 1 361 KSEK efter nedskrivning av goodwill med 1 300 KSEK. De avyttrade nettotillgångarna vid försäljningstidpunkten uppgick till:

### **Skyddsteknik i Malmö AB (KSEK)**

Materiella anläggningstillgångar	554
Varulager	221
Kortfristiga fordringar	3 003
Likvida medel	273
Kortfristiga skulder	- 2 794
<b>Summa tillgångar ./.. skulder</b>	<b>1 257</b>

Nettokassaflödet av försäljningen av Skyddsteknik i Malmö AB är denna:

<b>KSEK</b>	<b>2009</b>
Försäljningsintäkt	5 000
Investeringsverksamhet	-273
Finansieringsverksamhet	0

### **19 Transaktioner med närstående**

2009: I december 2008 tog Panaxia Security AB ett lån hos Laccord Ltd<sup>1</sup> på 73,2 MSEK för förvärvet av PanAlarm AB (publ). Den 31 mars 2009 överlät koncernen fordringar på G4S till ett värde av 59,9 MSEK till Laccord Ltd. Fordringarna överläts till sitt fulla nominella värde. De överlåtna fordringarna kvittades mot skulden till Laccord varefter den kvarvarande skulden till Laccord uppgick till 13,3 MSEK. I juni 2009 återbetalades resterande del av lånet till Laccord, förutom 1,3 MSEK som återbetalades i december 2009. Lånet löpte till marknadsmässig ränta. Den ursprungliga fordran på 59,9 MSEK minskades med 11,9 MSEK, vilket motsvarar mervärdesskatten på de utställda fakturorna, som utgör grunden för det överlåtna beloppet. Förklaringen till nedsättningen var att de fakturerade tjänsterna, som inte är momsskattepliktiga, felaktigt påförts mervärdesskatt.

Försäljningen av Skyddsteknik i Malmö AB till PanAlarms tidigare verkställande direktör Björn Schröder, gjordes efter godkännande av årsstämorna i PanAlarm AB och Panaxia Security AB i april 2009.

2010: Laccord Ltd och Anders Eklund ägde under 2009 aktier i 1,618 Strict AB (publ). Strict förvärvade under 2009 Green Exit AB och Skyddsteknik Norden AB. Det senare bolaget äger Skyddsteknik Sverige AB (f d Skyddsteknik i Malmö AB). Laccord har avyttrat sina aktier i 1.618 Strict AB i februari 2010. Anders Eklund innehar direkt och via delägt bolag den 30 september 2010 9,1 procent av aktierna i Strict. Panaxiakoncernens affärsrelationer med bolag i Stricktconcernen betraktas inte längre som transaktioner med närstående.

Utöver här redovisade transaktioner och de som gjorts mellan koncernens bolag, finns inga transaktioner med närstående.

---

<sup>1</sup> Laccord Ltd ägs av Thomas Gravius och Carolina Damos. Thomas Gravius är verkställande direktör i Panaxia Security AB (publ) och Carolina Damos är styrelseledamot i bolaget.

## 20 Händelser efter balansdagen

---

En avsiktsförklaring har tecknats mellan Panaxia Security AB (publ) och en stor aktör på den svenska logistikmarknaden om försäljning av aktierna i Hans Granlunds Åkeri AB och delar av verksamheten i Panaxia Logistik AB. Avsikten är att en affär skall kunna slutföras före årsskiftet.

Panaxia har träffat ytterligare en överenskommelse om avyttring av säkerhetsutrustning. Affären kommer att genomföras i fjärde kvartalet och ge intäkter som väl motsvarar de leasingavgifter för säkerhetsutrustning på 16,1 MSEK som har belastat resultatet i tredje kvartalet.

# Granskningsrapport



Vi har utfört en översiktlig granskning av bifogade balansräkning för Panaxia Security AB (publ) (reg nr 556696-0687) per den 30 september 2010 och till den hörande rapporter över resultat, förändring i eget kapital och förändring i kassaflödet under den niomånadersperiod som slutade per detta datum samt en sammanfattning av viktiga redovisningsprinciper och andra tilläggsupplysningar. Det är styrelsen och verkställande direktören som har ansvaret för att upprätta och rättvisande presentera denna finansiella delårsinformation i enlighet med IAS 34. Vårt ansvar är att uttala en slutsats om denna finansiella delårsinformation grundad på vår översiktliga granskning.

Vi har utfört vår översiktliga granskning i enlighet med Standard för översiktlig granskning (SÖG) 2410 *Översiktlig granskning av finansiell delårsinformation utförd av företagets valda revisor*. En översiktlig granskning består av att göra förfrågningar, i första hand till personer som är ansvariga för finansiella frågor och redovisningsfrågor, att utföra analytisk granskning och att vidta andra översiktliga granskningsåtgärder. En översiktlig granskning har en annan inriktning och en betydligt mindre omfattning jämfört med den inriktning och omfattning som en revision enligt Revisionsstandard i Sverige RS och god revisionssed i övrigt har. De granskningsåtgärder som vidtas vid en översiktlig granskning gör det inte möjligt för oss att skaffa oss en sådan säkerhet att vi blir medvetna om alla viktiga omständigheter som skulle kunna ha blivit identifierade om en revision utförts. Den uttalade slutsatsen grundad på en översiktlig granskning har därför inte den säkerhet som en uttalad slutsats grundad på en revision har.

Grundad på vår översiktliga granskning har det inte kommit fram några omständigheter som ger oss anledning att anse att den bifogade finansiella delårsinformationen inte, i allt väsentligt, ger en rättvisande bild av företagets finansiella ställning per den 30 september 2010 samt av dess finansiella resultat och kassaflöde för den niomånadersperiod som slutade per detta datum i enlighet med IAS 34.

*Som framgår av delårsrapporten, not 14, vill vi fästa uppmärksamheten på att ett av Bolagets lån är uppsagt av långivaren och Bolaget för diskussioner för att ersätta detta lån. För lånen hos en annan bank uppfyller inte Bolaget alla lånevillkor som uppställts i låneavtalet varför Bolaget kommer att ansöka om en sk waiver. Vidare föreligger andra fordringar uppgående till ca 40 Mkr där det föreligger osäkerhet kring motpartens betalningsförmåga.*

Stockholm den 18 november 2010  
PricewaterhouseCoopers

Sten Håkansson  
Auktoriserad revisor

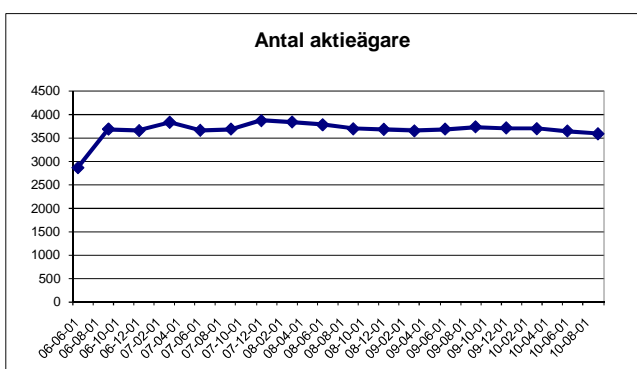
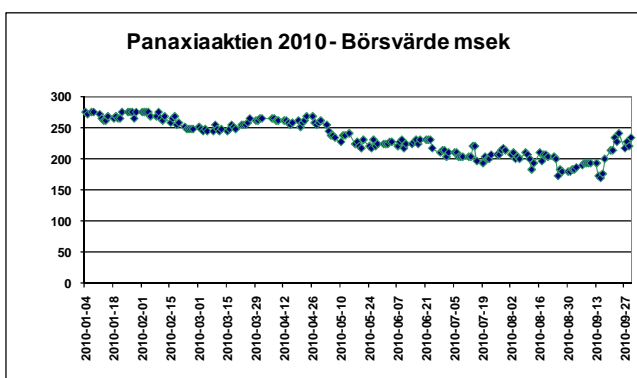
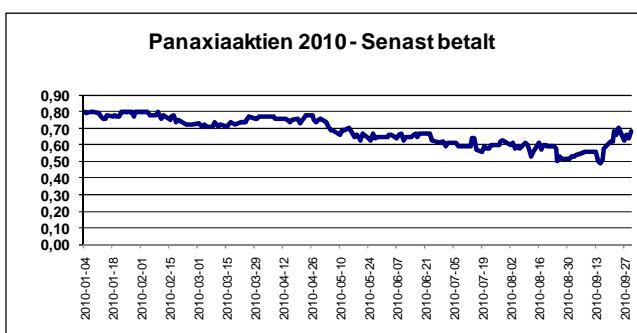
# Aktiedata och ägarförhållanden

## Aktiedata<sup>1</sup>

Aktien noterad på:	NGM Equity
Antal aktier 30 september:	343 851 750
Börsvärde 30 september:	233,8 MSEK
Slutkurs 30 september:	0,68 kronor
Lägsta slutkurs under kvartalet:	0,49 kronor
Lägsta slutkurs under året:	0,49 kronor
Högsta slutkurs under kvartalet:	0,70 kronor
Högsta slutkurs under året:	0,80 kronor
Genomsnittligt antal omsatta aktier per börsdag under året:	121 123

## Aktieägare 30 september 2010

	Antal aktier	%
Laccord Ltd <sup>2</sup>	114 277 404	33,2
Sparbanken 1826	43 515 250	12,7
Nordea Småbolagsfond Finland	29 370 887	8,5
Håkan Isaksson Holding AB	22 677 852	6,6
Eleni Gravius	10 668 592	3,1
Kjell Stenberg	9 753 721	2,8
Sörmlands Sparbank	6 150 000	1,8
Marianne Rapp	5 740 132	1,7
Gravius & Damos Partners AB	5 000 000	1,5
Nordnet Pensionsförsäkring AB	4 325 078	1,3
Capital Cube AB	4 317 308	1,3
Global Assistance Partner	3 232 800	0,9
Håkan Blomdahl	3 227 981	0,9
JP Morgan Chase N.A London	2 118 166	0,6
Mariela Perez Martinez	1 742 500	0,5
Kåre Gilstring	1 725 000	0,5
Lina Stenberg	1 500 000	0,4
Niclas Stenberg	1 500 000	0,4
Sarah Signal	1 500 000	0,4
Anders Eklund	1 270 000	0,4
Övriga aktieägare	<u>70 239 079</u>	<u>20,4</u>
Summa aktier	343 851 750	100,0
Totalt antal aktieägare 30 september 2010: 3 578		



<sup>1</sup> Källa: NGM.

<sup>2</sup> Laccord Ltd ägs av Thomas Gravius och Carolina Damos.

# Adresser

## **Moderbolag/Huvudkontor**

Panaxia Security AB (publ)  
Linta Gårdsväg 5  
SE-168 74 Bromma  
Telefon 08 - 25 50 30  
Fax 08 - 26 33 50  
Org nr 556696-0687

## **Dotterbolag**

Panaxia AB  
Linta Gårdsväg 5  
SE-168 74 Bromma  
Telefon 08 - 25 50 30  
Fax 08 - 26 33 50  
Org nr 556466-3333

Panaxia Logistik AB  
Linta Gårdsväg 5  
SE-168 74 Bromma  
Telefon 08 - 25 50 30  
Fax 08 - 26 33 50  
Org nr 556211-2572

Hans Granlunds Åkeri AB  
Hugo Hedströms väg 26  
SE-781 72 Borlänge  
Telefon 0243- 887 07/804 02  
Fax 0243- 869 55  
Org nr 556302-3075

Panaxia Kontantservice AB  
Linta Gårdsväg 5  
SE-168 74 Bromma  
Telefon 08 - 25 50 30  
Fax 08 - 26 33 50  
Org nr 556686-0325

Gävleborgs Kyl och Fryshus AB  
Linta Gårdsväg 5  
SE-168 74 Bromma  
Telefon 08 - 25 50 30  
Fax 08 - 26 33 50  
Org nr 556041-4111

PanAlarm AB  
Linta Gårdsväg 5  
SE-168 74 Bromma  
Telefon 08 - 25 50 30  
Fax 08 - 26 33 50  
Org nr 556620-4144

Panaxia Bevakning AB  
Linta Gårdsväg 5  
SE-168 74 Bromma  
Telefon 08 - 25 50 30  
Fax 08 - 26 33 50  
Org nr 556604-8582

UAB Trikampis žiedas  
Ulonų g. 5  
LT - 08240 Vilnius  
Lietuva/Lithuania/Litauen  
Tel +370 52757400  
Fax +370 52757404  
Org. nr 123415782  
VAT LT234157811