



Delårsrapport  
januari-mars 2011  
Panaxia AB (publ)

# Perioden i korthet

- Intäkterna under första kvartalet uppgick till 191,5 MSEK (174,7).
- Rörelseresultatet uppgick till 1,1 MSEK (0,2).
- Resultatet efter skatt uppgick till -14,2 MSEK (-2,9).
- Resultat per aktie uppgick till -0,04 SEK (-0,01).
- Nya kundavtal har tecknats till ett värde av 88 MSEK. I april tecknades avtal för ytterligare 65 MSEK.
- Dotterbolagen Panaxia Bevakning AB och Hans Granlunds Åkeri AB har sålts.
- Medelantalet anställda sjunker till 971 som en följd av avyttringen av bolag.
- Efter kvartalsskiftet har
  - Björn Wallin utsetts till VD i Panaxia AB (publ) tillika koncernchef
  - Årsstämman beslutat om byte av firmanamn till Panaxia AB (publ), sammanläggning av bolagets aktier med 100 gamla aktier till 1 ny aktie samt genomförande av nyemission.

## Koncernens nyckeltal

	Jan- mars 2011	Jan- mars 2010	Helår 2010	Helår 2009	Helår 2008	Helår 2007	Helår 2006
Summa intäkter, MSEK	191,5	174,7	729,6	677,1	517,4	392,4	197,0
Summa rörelsekostnader, MSEK	190,4	174,5	786,3	658,1	487,9	378,9	181,6
Rörelseresultat, MSEK	1,1	0,2	-56,7	19,1	29,5	13,6	15,4
Resultat efter skatt, MSEK	-14,2	-2,9	-85,8	-7,2	29,7	8,6	7,4
Rörelsemarginal, %	0,6	0,1	Neg	2,8	5,7	3,5	8,6
Räntabilitet på eget kapital, %	Neg	Neg	Neg	Neg	15,3	9,8	19,5
Räntabilitet på totalt kapital, %	Neg	2,6	Neg	2,8	4,8	6,3	8,2
Resultat per aktie, kronor	-0,04	-0,01	-0,25	-0,03	0,13	0,04	0,04
Kassalikviditet periodens slut, %	67,0	80,0	65,9	78,3	69,6	85,5	92,0
Soliditet periodens slut, %	10,7	21,9	12,2	23,1	14,0	17,1	20,4
Balansomslutning, MSEK	888,4	883,9	899,8	852,8	914,5	515,1	268,2
Medelantal anställda	971	1 016	1 068	803	444	363	193
Börsvärde periodens slut, MSEK	103,2	264,8	144,4	268,2	212,6	394,4	602,6

# Delårsrapport januari-mars 2011

Styrelsen och verkställande direktören för Panaxia AB (publ), organisationsnummer 556696-0687, avger härmed delårsrapport för perioden 1 januari - 31 mars 2011 för Panaxiakoncernen. Bolagets aktie är noterad på NGM Equity under handelsnamnet PAXA.

## Verksamheten

Koncernen består av moderbolaget Panaxia AB (publ) (f d Panaxia Security AB (publ)), de helägda dotterbolagen Panaxia Security AB (f d Panaxia AB), Panaxia Kontant-service AB, Panaxia Logistik AB, PanAlarm AB och Gävleborgs Kyl och Fryshus AB. Moderbolaget äger även 50 procent av aktierna i det litauiska bevakningsföretaget UAB Trikampis žiedas. Under första kvartalet har dotterbolagen Panaxia Bevakning AB och Hans Granlunds Åkeri AB avyttrats.

I Panaxia Security AB bedrivs värde transporter, kontanthantering och logistik. Panaxia Kontant-service AB är verksam inom kontanthantering. Panaxia Logistik AB är ett transportföretag med säte i Stockholm medan Gävleborgs Kyl och Fryshus AB är ett vilande f d fastighetsbolag. PanAlarm AB är verksam inom övervakning, larmmottagning och teknikinstallationer. Inom moderbolaget finns koncernens ledningsfunktioner. Koncernens tjänster är rikstäckande och koncernen har en mycket god lokal förankring via representation på 18 orter i hela landet.

Verksamheten är indelad i tre affärsområden:

Värde:	<i>Värde transporter</i>
	<i>Kontanthantering</i>
	<i>Informationsåtervinning</i>
Bevakning:	<i>Bevakning</i>
	<i>Övervakning</i>
	<i>Säkerhetsinstallationer</i>
Logistik:	<i>Övriga transporter</i>
	<i>Lagerhantering</i>

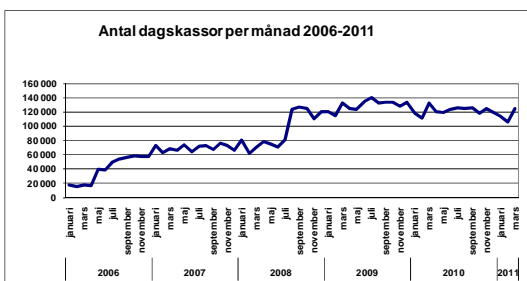
## Affärsområde Värde

Affärsområde Värde består av värde transporter och kontanthantering. Värde transporter innefattar transport av sedlar och mynt till och från kunder eller uttagsautomater samt tömning av serviceboxar. Panaxias värde transporter sker med så kallade slutna transportsystem vilka har en rad säkerhetsfunktioner som infärgningssystem, positionering, fastlåsnings av säkerhetsväskor, säkerhetskodning och fjärridentifiering. Samtliga värde transporter utförs av godkända väktare som har genomgått erforderlig utbildning.

Kontanthantering innefattar hantering, äkthetskontroll och uppräknings av mynt och sedlar samt försäljning av dessa. Tjänsten innefattar också redovisning och insättning av uppräknat belopp på kundernas bankkonton. BDB Bankernas Depå AB har kontantdepåer i Sverige med räntekostnadsersättning från Riksbanken. Driften av depåerna har BDB lagt ut på tre olika aktörer och Panaxia Kontant-service svarar för driften av BDB Bankernas Depå AB's depåer som finns vid uppräkningscentralerna i Kristianstad, Stockholm och Piteå.

Det finns idag drygt 3 000 uttagsautomater i Sverige och 15 procent av dessa automater ägs av Kontanten AB som sköts fullt ut av Panaxia. Stora förändringar är att vänta på den svenska marknaden för uttagsautomater i och med att de fem stora affärsbankerna via ett gemensamt bolag BAB Bankernas Automatbolag AB tar över hela infrastrukturen för bankernas uttagsautomater i Sverige med början i höst. Panaxia deltar i diskussionerna med det nya bolaget om hur uppdraget skall utföras.

I mars hanterade koncernen 125 000 dagskassar och under perioden januari-mars 2011 uppgick antalet dagskassar till 344 000 mot 362 000 dagskassar under samma period ifjol, en minskning med 5 procent.



Värde är Panaxias största affärsområde och svarar för knappt 40 procent av koncernens omsättning. Under det första kvartalet uppgick intäkterna till 73,9 MSEK, en minskning med 10 procent jämfört med motsvarande period 2010. Denna minskning förklaras till stor del på lägre priser och färre sparbanker som kunder.

Tecknandet av avtal för nya uppdrag är mycket gott och under första kvartalet har avtal avseende värde-transport- och kontanthanteringstjänster tecknats med bl a Jem & Fix A/S i Danmark, Top Toys A/S, FOREX Bank och Västra Götalandsregionen. Det sammanlagda avtalsvärdet på nytecknade avtal i affärsområde Värde uppgår till 51 MSEK under det första kvartalet.

### Affärsområde Bevakning

Även efter försäljningen av Panaxia Bevakning AB kommer Panaxia att ha verksamhet inom affärsområde Bevakning. Fortsättningsvis erbjuds väktartjänster åt bank och handel samt bevakning vid större evenemang. Panaxia fortsätter även att tillhandahålla övervakningstjänster, vilka innefattar mottagning av information från olika former av säkerhets- och driftövervakande system, såsom kameraövervakning, samt att därefter vidta åtgärder enligt kundens instruktioner. Bolaget har en egen larm- och övervakningscentral belägen i Piteå.

Panaxia erbjuder helhetslösningar inkluderande projektering, installation, service och support avseende säkerhetsteknisk utrustning. Säkerhetsinstallationer utförs ofta i samband med att kunder har tecknat avtal med Panaxia om övervaknings- eller bevakningstjänster.

Som en del av uppgörelsen med köparna av Panaxia Bevakning AB ingår att bolagen kommer att vara underleverantör åt varandra där så är motiverat av lönsamhetsskäl.

Affärsområdets omsättning för årets första tre månader uppgick till 42,0 MSEK en ökning med 14 procent.

### Affärsområde Logistik

Affärsområde Logistik innefattar transport av andra stöldbegärliga varor än kontanter, bl a mediciner och apoteksvaror åt Oriola och Apoteket AB samt transport av laboratorieprover åt Unilab och Stockholms läns landsting.

Till följd av de lönsamhetsproblem som affärsområdet haft har verksamheten reducerats väsentligt, främst avseende kyl- och frystransporter, och en koncentration sker nu till ett fåtal större lönsamma uppdrag. Intäkterna i affärsområdet uppgick till 72,8 MSEK, en ökning med 32 procent jämfört med första kvartalet förra året.

### Försäljning

Koncernens intäkter uppgick under året till 191,5 MSEK (174,7), en ökning med 10 procent jämfört med 2010. Det sammanlagda värdet av nytecknade eller omförhandlade avtal under första kvartalet uppgick till 88 MSEK. Värdet av nytecknade avtal, varav omförhandlade eller merförsäljning, fördelar sig på affärsområdena enligt nedan (MSEK):

<u>Affärsområde</u>	<u>Totalt</u>	<u>varav omförhandlade</u>
Värde	51	11
Logistik	1	0
Bevakning	<u>36</u>	<u>11</u>
Summa	88	22

Koncernen har fortsatt att teckna nya avtal efter rapportdagen och under april har tecknats nya avtal för 65 MSEK, varav 55 MSEK inom affärsområde Värde.

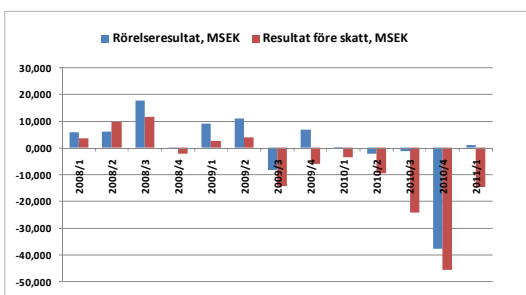
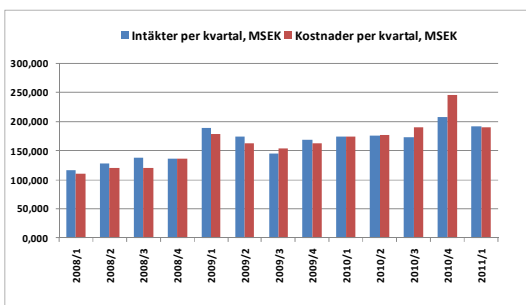
### Resultat

Rörelseresultatet ökade från 0,2 MSEK för första kvartalet förra året till 1,1 MEK i år samtidigt som

resultatet efter skatt sjönk från -2,9 MSEK till -14,2 MSEK. Avyttringen av Panaxia Bevakning AB och Hans Granlunds Åkeri AB har belastat koncernresultatet med 6,7 MSEK i realisationsförluster.

Totala intäkter uppgick till 191,5 MSEK (174,7) eller +10 procent och totala rörelsekostnader till 190,4 MSEK (174,5) eller +9 procent.

Av omsättningen i första kvartalet svarade Panaxia Bevakning AB och Hans Granlunds Åkeri AB för 34,9 MSEK. De totala kostnaderna för dessa bolag under kvartalet uppgick till 33,1 MSEK. Resultatet för Panaxia Bevakning AB är med för månaderna januari-februari och Hans Granlunds Åkeri AB är med i januari-mars.



Arbetet med att minska kostnaderna har fortsatt och under första kvartalet 2011 sades 42 personer upp och drygt 30 fordon såldes. Ytterligare rationaliseringsåtgärder genomförs under andra kvartalet.

Trots en successivt minskande räntebärande skuldbörda ökar koncernens räntekostnader vilket är en direkt följd av ett högre ränteläge jämfört med första kvartalet 2010. Det senare har kostat koncernen 2,0 MSEK under första kvartalet i år.

Resultatet har gottgjorts med 2,8 MSEK i återvinning för vilket reserverades 43 MSEK för osäkra fordringar i årsbokslutet 2010.

### Finansiell ställning

Den totala balansomslutningen uppgick per balansdagen till 888,4 MSEK jämfört med 899,8 MSEK vid årsskiftet. Minskningen beror främst på avyttringen av de två bolagen men också på en fortsatt minskning av de räntebärande skulderna. Sedan årsskiftet har dessa minskat med 57 MSEK. I gengäld har övriga kortfristiga skulder ökat som en följd av ett högre netto av redovisningsmedel i kontanthanteringsverksamheten.

Utöver likvida medel på 8,7 MSEK fanns per den sista mars outnyttjade checkräkningskrediter på 23,1 MSEK. Koncernens kassaflöde uppgick under perioden till 5,3 MSEK (-2,9).

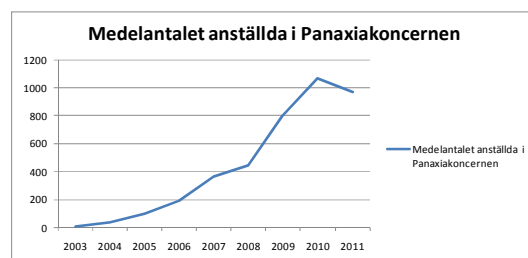
Eget kapital i koncernen per balansdagen var 95,0 MSEK (193,6). Soliditeten uppgår till 10,7 procent jämfört med 21,9 procent för 1 år sedan.

### Investeringar

Investeringarna under det första kvartalet uppgick till 57,3 MSEK, huvudsakligen avseende anpassning av och säkerhetsinstallationer i Panaxias nya lokal i Malmö samt utbyte av fordon.

### Antal anställda

Per rapportdagen var 867 personer anställda i koncernen att jämföra med 1 202 anställda 1 år tidigare. I genomsnitt var 971 personer anställda under årets första kvartal mot 1 016 under samma period 2010. I och med avyttringen av bolag har antalet anställda minskat med 357 anställda.



## Risker och osäkerhetsfaktorer

De finansiella risker som koncernen och dess bolag är exponerade för beskrivs i Årsredovisningen för 2010. I tillägg till vad som redovisas där hänvisas även till not 13 som beskriver status avseende den s k covenants som moderbolaget har gentemot Svenska Handelsbanken. I och med att den kredit som Panaxia Kontantservice AB har haft hos Sörmlands Sparbank upphörde den 31 mars 2011 finns det inga särskilda åtaganden kvar mot Sörmlands Sparbank. Avseende reserveringen med 43 MSEK för osäkra fordringar hänvisas till not 3 i Årsredovisningen för 2010. Tvisten med G4S handläggs av bolagets jurist och kommer att lämnas in till tingsrätten under maj månad.

## Kapitalanskaffning

I syfte att stärka bolagets finansiella ställning och likviditet beslöt årsstämman den 14 april 2011 om att genomföra en nyemission med företräde för nuvarande aktieägare på cirka 100 MSEK. Sparbanken 1826 har beviljat en ny kredit för Panaxias kontanthanteringsverksamhet. Krediten ersätter den tidigare krediten hos Sörmlands Sparbank.

## Redovisningsprinciper

Panaxia AB (publ) har upprättat koncernredovisningen i enlighet med International Financial Reporting Standards (IFRS) utgivna av International Accounting Standards Board (IASB) samt tolkningsuttalanden från International Financial Reporting Interpretations Committee (IFRIC), såsom de har godkänts av EG-kommissionen för tillämpning inom EU. Koncernredovisningen har upprättats enligt anskaffningsvärdemetoden. I delårsboksluten tillämpas samma redovisningsprinciper och beräkningsmetoder som används vid det senaste årsbokslutet.

## Händelser efter balansdagen

I april 2011 utsågs Björn Wallin till ny verkställande direktör för Panaxia AB (publ) och koncernchef. Tidigare verkställande direktören Thomas Gravius kvarstår som chef för affärsområde Värde.

Panaxias femte årsstämma hölls den 14 april 2011. Styrelsen och verkställande direktören beviljades

ansvarsfrihet av stämman och stämman beslöt att godkänna de beslutsförslag som styrelsen förelagt stämman. Följande beslut togs av årsstämman:

- Resultaträkningar och balansräkningar för moderbolaget och koncernen fastställdes.
- Moderbolagets förlust på 74.841.450 kronor beslöts att föras i ny räkning och att ingen utdelning lämnas för verksamhetsåret 2010.
- Beslöts om ett oförändrat årligt styrelsearvode på 60.000 kronor till extern ledamot och ett tillika oförändrat årligt styrelsearvode på 100.000 kronor till styrelsens ordförande. Till ledamot av revisionsutskottet beslöts ett oförändrat arvode om 40.000 kronor och till ledamot av ersättningsutskottet oförändrat 20.000 kronor.
- Samtliga styrelseledamöter omvaldes till nästa årsstämma med undantag för Håkan Isaksson som avböjt omval.
- Beslöts att valberedningen skall utses på samma sätt som inför årets stämma bestående av styrelsens ordförande samt två ledamöter utsedda av de två största aktieägarna. Representanten för den största aktieägaren är valberedningens ordförande. Valberedningens ledamöter erhåller inget arvode.
- Fastställdes oförändrade riktlinjer för ersättning till ledande befattningshavare. Eventuell rörlig lönedel skall maximalt kunna uppgå till fyra månadslöner per mottagare och räkenskapsår.
- Godkändes styrelsens förslag att sälja samtliga aktier i Panaxia Bevakning AB till Håkan Isaksson Holding AB som ägs av före detta styrelseledamoten Håkan Isaksson.
- Beslöts om en sammanläggning av 100 aktier till 1 aktie där tisdagen den 19 april är sista dagen för handel med gamla antalet aktier och onsdagen den 20 april är första dagen för handel med nya antalet aktier, vilket innebär att tisdagen den 26 april är avstämningsdag.
- Beslöts vidare att bolaget genomför en nyemission med företräde för nuvarande aktieägare och att styrelsen bemyndigas att fatta beslut om fullständiga emissionsvillkor att kommuniceras senast den 13 maj 2011.

- Beslöts att ändra bolagets firma från Panaxia Security AB (publ) till Panaxia AB (publ).
- Beslöts att bolagsordningen ändras dels avseende antalet aktier och aktiekapitalets storlek, dels hur kallelse till bolagsstämma skall ske.

Sammanläggningen av bolagets aktier ägde rum den 26 april 2011 och efter sammanläggningen har bolaget 3 438 517 aktier. Bolagets firma ändrades den 29 april 2011.

I enlighet med årsstämmans beslut har styrelsen i Panaxia AB (publ) fastställt villkoren och teckningskursen för nyemissionen. Villkoren offentliggjordes den 13 maj 2011. Varje befintlig aktie i Panaxia på avstämningsdagen den 20 maj berättigar till två (2) teckningsrätter. En (1) teckningsrätt ger rätt att teckna en (1) ny aktie. Teckningskursen är 15 SEK per aktie, vilket innebär att nyemissionen kommer att tillföra Panaxia högst 103 MSEK, före avdrag för emissionskostnader, genom utgivande av högst 6 877 034 nya aktier. Teckningstiden kommer att löpa från och med den 25 maj till och med den 10 juni 2011, eller sådant senare datum som styrelsen beslutar. Prospekt med anledning av nyemissionen offentliggörs omkring den 20 maj 2011 och kommer att finnas på Panaxias hemsida.

### Kommande rapporttillfällen

Delårsrapport jan- juni 2011	18 aug 2011
Delårsrapport jan- sep 2011	17 nov 2011
Bokslutskommuniké 2011	16 feb 2012

### Granskning av revisorer

Denna rapport har översiktligt granskats av bolagets revisorer. Se granskningsrapport sidan 25.

### För ytterligare information, vänligen kontakta

Björn Wallin, VD	073 - 655 91 34
Göran Lundmark, CFO	070 - 604 63 10

Bromma den 19 maj 2010  
Panaxia AB (publ)

Björn Wallin, VD

# Resultaträkningar koncernen

KSEK	Not	Januari-mars 2011	Januari-mars 2010	Helår 2010
Nettoomsättning	3,4	189 123	169 069	715 928
Övriga intäkter	5	2 423	5 649	13 719
<b>Summa intäkter</b>		<b>191 546</b>	<b>174 718</b>	<b>729 646</b>
<b>Rörelsens kostnader</b>				
Material, varor och tjänster		-45 783	-31 665	-167 234
Övriga externa kostnader		-43 636	-31 927	-169 148
Personalkostnader		-81 188	-87 683	-363 936
Avskrivningar av materiella och immateriella tillgångar		-19 817	-23 201	-86 024
<b>Summa rörelsens kostnader</b>		<b>-190 424</b>	<b>-174 476</b>	<b>-786 342</b>
<b>Rörelseresultat</b>		<b>1 122</b>	<b>242</b>	<b>-56 696</b>
Finansiella intäkter		1 222	5 507	7 580
Finansiella kostnader		-10 027	-9 066	-33 524
Resultat från andelar i koncernföretag	6	-6 741	0	0
<b>Resultat före skatt</b>		<b>-14 424</b>	<b>-3 317</b>	<b>-82 640</b>
Skatt		236	422	-3 156
<b>Periodens resultat</b>		<b>-14 188</b>	<b>-2 895</b>	<b>-85 796</b>
<b>Periodens resultat hänförligt till</b>				
- moderbolagets aktieägare		-14 211	-2 525	-85 380
- minoritetens andel		23	-370	-416
<b>Övrigt totalresultat</b>				
Valutaomräkningsdifferens		0	-525	-1 640
<b>Summa totalresultat för perioden</b>		<b>-14 188</b>	<b>-3 420</b>	<b>-87 436</b>
<b>Periodens totalresultat hänförligt till</b>				
- moderbolagets aktieägare		-14 211	-2 788	-86 200
- minoritetens andel		23	-632	-1 236
<b>Resultat per aktie hänförlig till moderbolagets aktieägare, kronor</b>	7	<b>-0,04</b>	<b>-0,01</b>	<b>-0,25</b>

# Balansräkningar koncernen

KSEK	Not	2011-03-31	2010-03-31	2010-12-31
<b>Anläggningstillgångar</b>				
Materiella anläggningstillgångar		318 979	324 832	324 127
Immateriella tillgångar	8	99 338	147 299	143 137
Andra långfristiga fordringar		20 747	9 155	13 719
Uppskjutna skattefordringar		4 077	9 107	4 077
<b>Summa anläggningstillgångar</b>		<b>443 141</b>	<b>490 393</b>	<b>485 060</b>
<b>Omsättningstillgångar</b>				
Varulager		4 781	3 008	8 022
Kundfordringar		159 073	151 173	152 737
Andra fordringar	10	272 731	235 887	250 532
Likvida medel		8 717	3 453	3 427
<b>Summa omsättningstillgångar</b>		<b>445 302</b>	<b>393 521</b>	<b>414 718</b>
<b>SUMMA TILLGÅNGAR</b>		<b>888 443</b>	<b>883 914</b>	<b>899 778</b>
<b>Eget kapital</b>				
Aktiekapital	11	6 877	6 877	6 877
Övrigt tillskjutet kapital		113 673	113 673	113 673
Balanserad vinst		-14 487	71 829	71 272
Årets resultat		-14 211	-2 525	-85 380
<b>Summa eget kapital hänförligt till moderbolagets aktieägare</b>		<b>91 852</b>	<b>189 854</b>	<b>106 442</b>
Minoritetsintresse	12	3 149	3 730	3 126
<b>Summa eget kapital</b>		<b>95 001</b>	<b>193 854</b>	<b>109 568</b>
<b>Långfristiga skulder</b>				
Upplåning	13	157 317	187 293	160 471
Uppskjutna skatteskulder		8 639	14 700	12 735
<b>Summa långfristiga skulder</b>		<b>165 956</b>	<b>201 993</b>	<b>173 206</b>
<b>Kortfristiga skulder</b>				
Leverantörsskulder		58 803	54 936	60 649
Aktuella skatteskulder		513	1 186	3 024
Upplåning	13	166 132	180 511	173 797
Andra kortfristiga skulder	10	402 038	251 704	379 534
<b>Summa kortfristiga skulder</b>		<b>627 486</b>	<b>488 337</b>	<b>617 004</b>
<b>SUMMA EGET KAPITAL OCH SKULDER</b>		<b>888 443</b>	<b>883 914</b>	<b>899 778</b>

# Förändringar i eget kapital koncernen

Koncernen, KSEK	Aktie- kapital	Övrigt tillskjutet kapital	Balan- serad vinst	Summa aktieägarnas kapital	Minori- tets- intressen	Totalt eget kapital
<b>Ingående balans per 1 januari 2010</b>	<b>6 877</b>	<b>113 673</b>	<b>72 092</b>	<b>192 642</b>	<b>4 362</b>	<b>197 004</b>
Periodens resultat januari-mars 2010			-2 525	-2 525	-370	-2 895
<b>Övrigt totalresultat</b>						
Valutaomräkningsdifferens			-263	-263	-262	-525
<b>Summa totalresultat</b>	<b>0</b>	<b>0</b>	<b>-2 788</b>	<b>-2 788</b>	<b>-632</b>	<b>-3 420</b>
<b>Utgående balans per 31 mars 2010</b>	<b>6 877</b>	<b>113 673</b>	<b>69 304</b>	<b>189 854</b>	<b>3 730</b>	<b>193 584</b>
Periodens resultat april-december 2010			-82 855	-82 855	-46	-82 901
<b>Övrigt totalresultat</b>						
Valutaomräkningsdifferens			-557	-557	-558	-1 115
<b>Summa totalresultat</b>	<b>0</b>	<b>0</b>	<b>-83 412</b>	<b>-83 412</b>	<b>-604</b>	<b>-84 016</b>
<b>Utgående balans per 31 dec 2010</b>	<b>6 877</b>	<b>113 673</b>	<b>-14 108</b>	<b>106 442</b>	<b>3 126</b>	<b>109 568</b>
<b>Ingående balans per 1 januari 2011</b>	<b>6 877</b>	<b>113 673</b>	<b>-14 108</b>	<b>106 442</b>	<b>3 126</b>	<b>109 568</b>
Periodens resultat januari-mars 2011			-14 211	-14 211	23	-14 188
<b>Övrigt totalresultat</b>						
Valutaomräkningsdifferens			-43	-43	0	-43
<b>Summa totalresultat</b>	<b>0</b>	<b>0</b>	<b>-14 254</b>	<b>-14 254</b>	<b>23</b>	<b>-14 231</b>
<b>Transaktioner med aktieägarna</b>						
Emissionskostnader			-336	-336	0	-336
<b>Utgående balans per 31 mars 2011</b>	<b>6 877</b>	<b>113 673</b>	<b>-28 698</b>	<b>91 852</b>	<b>3 149</b>	<b>95 001</b>

# Kassaflödesanalys koncernen

KSEK	Not	Januari-mars 2011	Januari-mars 2010	Helår 2010
<b>Kassaflöde från den löpande verksamheten</b>				
Resultat före skatt och ränta		1 122	242	-56 695
Erhållen ränta		1 222	0	1 350
Erlagd ränta		-6 808	-6 098	-22 169
Justering för poster som inte ingår i kassaflödet		77 506	22 452	117 829
Betald skatt		-2 547	-10 209	-11 821
<b>Kassaflöde från den löpande verksamheten före förändringar av rörelsekapital</b>		<b>70 495</b>	<b>6 387</b>	<b>28 494</b>
<b>Kassaflöde från förändringar i rörelsekapitalet</b>				
Förändringar av varulager		3 241	-6	-5 020
Förändringar av kortfristiga fordringar		3 793	-51 731	-92 137
Förändringar av kortfristiga skulder		10 875	47 381	170 386
<b>Kassaflöde från den löpande verksamheten</b>		<b>88 404</b>	<b>2 031</b>	<b>101 723</b>
<b>Kassaflöde från investeringsverksamheten</b>				
Investeringar i materiella anläggningstillgångar		-9 848	-5 612	-16 265
Investeringar i immateriella anläggningstillgångar		0	-293	-820
Försäljning av materiella anläggningstillgångar		4 694	16 950	16 700
Försäljning av dotterföretag	16	3 000	0	0
<b>Kassaflöde från investeringsverksamheten</b>		<b>-2 154</b>	<b>11 045</b>	<b>-385</b>
<b>Kassaflöde från finansieringsverksamheten</b>				
Nyemissionskostnader		-336	0	0
Utbetalda avgifter avseende finansiell leasing		-19 432	-17 410	-66 393
Amortering av andra långfristiga fordringar			423	-4 141
Upptagna lån			0	2 446
Amortering av lån		-10 410	-17 373	-44 139
Förändring av checkräkningskredit		-50 782	18 429	8 008
<b>Kassaflöde från finansieringsverksamheten</b>		<b>-80 960</b>	<b>-15 931</b>	<b>-104 219</b>
<b>Periodens kassaflöde</b>		<b>5 290</b>	<b>-2 855</b>	<b>-2 881</b>
Likvida medel vid årets början		3 427	6 308	6 308
Likvida medel vid årets slut		<b>8 717</b>	<b>3 453</b>	<b>3 427</b>

# Resultaträkningar moderbolaget

KSEK	Not	Januari- mars 2011	Januari- mars 2010	2010
Nettoomsättning	3,4	19 543	13 488	54 746
Övriga intäkter	5	21	4 073	815
<b>Summa intäkter</b>		<b>19 564</b>	<b>17 561</b>	<b>55 561</b>
<b>Rörelsens kostnader</b>				
Övriga externa kostnader		-17 858	-11 882	-46 373
Personalkostnader		- 5 442	- 6 730	-25 678
Avskrivningar av materiella och immateriella tillgångar		-683	-508	-2 335
<b>Summa rörelsens kostnader</b>		<b>-23 983</b>	<b>-19 120</b>	<b>-74 386</b>
<b>Rörelseresultat</b>		<b>-4 419</b>	<b>-1 559</b>	<b>-18 825</b>
Finansiella intäkter		974	492	2 885
Finansiella kostnader		-3 194	-1 633	-8 239
Resultat från andelar i koncernföretag		-2 700	0	-57 000
<b>Resultat före skatt</b>		<b>-9 339</b>	<b>-2 700</b>	<b>-81 179</b>
Skatt		0	0	6 338
<b>Periodens resultat</b>		<b>-9 339</b>	<b>-2 700</b>	<b>-74 841</b>

# Balansräkningar moderbolaget

KSEK	Not	2011-03-31	2010-03-31	2010-12-31
<b>Anläggningstillgångar</b>				
Materiella anläggningstillgångar		15 102	14 856	15 612
<i>Finansiella anläggningstillgångar</i>				
Andelar i koncernföretag	9	161 176	202 118	186 876
Andra långsiktiga fordringar		4 425	0	2 700
Uppskjutna skattefordringar		0	1 333	0
<b>Summa anläggningstillgångar</b>		<b>180 703</b>	<b>218 307</b>	<b>205 188</b>
<b>Omsättningstillgångar</b>				
Kundfordringar		6 615	1 837	1 953
Andra fordringar		109 182	22 460	16 460
Fordringar koncernföretag		6 142	45 888	68 755
Likvida medel		0	0	0
<b>Summa omsättningstillgångar</b>		<b>121 939</b>	<b>70 185</b>	<b>87 168</b>
<b>SUMMA TILLGÅNGAR</b>		<b>302 642</b>	<b>288 492</b>	<b>292 356</b>
<b>Eget kapital</b>				
Aktiekapital	11	6 877	6 877	6 877
<b>Summa bundet eget kapital</b>		<b>6 877</b>	<b>6 877</b>	<b>6 877</b>
Överkursfond		113 673	113 673	113 673
Balanserad vinst		-56 615	-2 932	18 562
Årets resultat		-9 339	-2 700	-74 841
<b>Summa fritt eget kapital</b>		<b>47 719</b>	<b>108 041</b>	<b>57 394</b>
<b>Summa eget kapital</b>		<b>54 596</b>	<b>114 918</b>	<b>64 271</b>
<b>Långfristiga skulder</b>				
Upplåning	13	13 531	37 906	17 125
<b>Summa långfristiga skulder</b>		<b>13 531</b>	<b>37 906</b>	<b>17 125</b>
<b>Kortfristiga skulder</b>				
Leverantörsskulder		5 271	2 959	5 419
Upplåning	13	51 439	72 050	59 695
Skulder koncernföretag		166 077	49 228	138 090
Aktuella skatteskulder		0	0	0
Andra kortfristiga skulder		11 728	11 431	7 756
<b>Summa kortfristiga skulder</b>		<b>234 515</b>	<b>135 668</b>	<b>210 960</b>
<b>SUMMA EGET KAPITAL OCH SKULDER</b>		<b>302 642</b>	<b>288 492</b>	<b>292 356</b>
Ansvarsförbindelser	14	30 791	109 075	80 175
Ställda panter	15	46 883	112 570	102 712

## Förändringar i eget kapital moderbolaget

Moderbolaget, KSEK	Aktie- kapital	Bundet kapital	Över- kursfond	Balanserad vinst	Summa eget kapital
<b>Ingående balans per 1 januari 2010</b>	<b>6 877</b>	<b>0</b>	<b>113 673</b>	<b>-2 932</b>	<b>117 618</b>
Periodens resultat januari-mars 2010				-2 700	-2 700
<b>Utgående balans per 31 mars 2010</b>	<b>6 877</b>	<b>0</b>	<b>113 673</b>	<b>-5 632</b>	<b>114 918</b>
Periodens resultat april-december 2010				-72 141	-72 141
Erhållna koncernbidrag				72 771	72 771
Lämnade koncernbidrag				-43 607	-43 607
Skatt på koncernbidrag				-7 670	-7 670
<b>Utgående balans per 31 december 2010</b>	<b>6 877</b>	<b>0</b>	<b>113 673</b>	<b>-56 279</b>	<b>64 271</b>
<b>Ingående balans per 1 januari 2011</b>	<b>6 877</b>	<b>0</b>	<b>113 673</b>	<b>-56 279</b>	<b>64 271</b>
Periodens resultat januari-mars 2011				-9 339	-9 339
Emissionskostnader				-336	-336
<b>Utgående balans per 31 mars 2011</b>	<b>6 877</b>	<b>0</b>	<b>113 673</b>	<b>-65 594</b>	<b>54 596</b>

# Kassaflödesanalys moderbolaget

KSEK	Januari-mars 2011	Januari-mars 2010	Helår 2010
<b>Kassaflöde från den löpande verksamheten</b>			
Resultat före skatt och ränta	-4 419	-1 559	-65 825
Erhållen ränta	974	491	2 885
Erlagd ränta	-3 194	-1 632	-8 239
Justering för poster som inte ingår i kassaflödet	683	508	50 624
Betald skatt	-73	0	-350
<b>Kassaflöde från den löpande verksamheten före förändringar av rörelsekapital</b>	<b>-6 029</b>	<b>-2 192</b>	<b>-20 905</b>
<b>Kassaflöde från förändringar i rörelsekapitalet</b>			
Förändringar av kortfristiga fordringar	-13 423	-24 923	21 216
Förändringar av kortfristiga skulder	31 812	25 470	36 510
<b>Kassaflöde från den löpande verksamheten</b>	<b>12 360</b>	<b>-1 645</b>	<b>36 821</b>
<b>Kassaflöde från investeringsverksamheten</b>			
Investeringar i materiella anläggningstillgångar	-174	-1 443	-4 026
Långfristig utlåning till dotterföretag	0	0	-2 748
<b>Kassaflöde från investeringsverksamheten</b>	<b>-174</b>	<b>-1 443</b>	<b>-6 774</b>
<b>Kassaflöde från finansieringsverksamheten</b>			
Nyemissionskostnader	-336	0	0
Amortering av lån	-5 955	-4 476	-29 540
Utnyttjad checkräkningskredit	-5 896	7 564	-507
<b>Kassaflöde från finansieringsverksamheten</b>	<b>-12 186</b>	<b>3 088</b>	<b>-30 047</b>
<b>Periodens kassaflöde</b>	<b>0</b>	<b>0</b>	<b>0</b>
Likvida medel vid årets början	0	0	0
Likvida medel vid periodens slut	0	0	0

# Noter

Belopp i KSEK där ej annat anges.

Panaxia används i betydelsen Panaxia AB (publ).

## Allmän information

Panaxia AB (publ) erbjuder tjänster och produkter inom områdena värdetransporter, kontanthantering, bevakning, övervakning, teknikinstallationer och logistiktjänster. Koncernens tjänster är rikstäckande och koncernen har en mycket god lokal förankring via representation på 18 orter i hela landet. Härutöver bedriver koncernen verksamhet i Danmark via dotterbolaget Panaxia Security AB och i Litauen via sitt hälftenägande i det litauiska bevakningsföretaget UAB Trikampis žiedas.

Panaxia AB (publ), organisationsnummer 556696-0687 med säte i Stockholms län är noterat på NGM Equity sedan juli 2006. Adressen till huvudkontoret är Linta Gårdsväg 5, SE-168 74 Bromma.

## 1 Redovisningsprinciper

---

### Grund för rapportens upprättande

Koncernredovisningen för Panaxiakoncernen har upprättats i enlighet med IAS 34, Årsredovisningslagen, RFR 1 Kompletterande redovisningsregler för koncerner och International Financial Reporting Standards (IFRS) utgivna av International Accounting Standards Board (IASB) samt tolkningsuttalanden från International Financial Reporting Interpretations Committee (IFRIC), sådana de antagits av EU. Koncernredovisningen är upprättad enligt fortlevandeprincipen i enlighet med IAS 1 punkt 25.

Moderbolaget tillämpar samma redovisningsprinciper som koncernen. Moderbolaget har upprättat sin årsredovisning enligt Årsredovisningslagen och RFR 2 Redovisning för juridiska personer. RFR 2 anger att moderföretaget i sin årsredovisning ska tillämpa IFRS sådana de antagits av EU i den utsträckning detta är möjligt inom ramen för Årsredovisningslagen och Tryggandelagen samt med hänsyn till sambandet mellan redovisning och beskattning.

Moderbolaget tillämpar samma principer som i koncernredovisningen med nedanstående undantag:

- Resultat- och balansräkning följer Årsredovisningslagens uppställningsformer.
- Segmentsrapportering görs endast för koncernen.
- Aktier och andelar i dotterföretaget och intresseföretag redovisas till anskaffningsvärde efter avdrag för eventuella nedskrivningar.
- Uppskjuten inkomstskatt på obeskattade reserver respektive bokslutsdispositioner inkluderas i redovisade obeskattade reserver respektive bokslutsdispositioner.
- Samtliga leasingavtal redovisas som hyresavtal.

## 2 Definitioner

---

<b>Kassalikviditet</b>	Omsättningstillgångar minus varulager i förhållande till kortfristiga skulder.
<b>Resultat per aktie</b>	Årets resultat efter skatt hänförligt till moderbolagets aktieägare i relation till genomsnittligt antal aktier.
<b>Räntabilitet på eget kapital</b>	Resultat efter finansiella poster med avdrag för full skatt dividerat med genomsnittligt eget kapital.
<b>Räntabilitet på totalt kapital</b>	Resultat efter finansiella poster plus finansiella kostnader i relation till genomsnittlig balansomslutning.
<b>Rörelsemarginal</b>	Rörelseresultat efter avskrivningar i relation till nettoomsättning.
<b>Soliditet</b>	Eget kapital i förhållande till balansomslutningen
<b>Skuldsättningsgrad</b>	Räntebärande skulder i förhållande till justerat eget kapital
<b>Genomsnittligt antal aktier</b>	Antalet utelöpande aktier varje månads slut dividerat med antalet månader i redovisad period.

## 3 Segmentsrapportering

---

Det primära segmentet inom Panaxiakoncernen är rörelsegränsredovisning, vilket överensstämmer med den interna rapporteringen för styrning och uppföljning inom koncernen. Koncernen har tre rörelsegränar: Värde, Bevakning och Logistik. Finansiella poster har fördelats på segmenten och ingår i segmentens resultat nedan. All verksamhet bedrivs i Sverige med undantag för den verksamhet som bedrivs av det litauiska bolaget UAB Trikampis žiedas. Bolaget har tillgångar i LTL motsvarande 22,4 MSEK. Koncernen har 1 kund vars omsättning motsvarar cirka 12 procent av koncernens omsättning.

<b>Segmentens resultat januari-mars 2011 (KSEK)</b>	<b>Värde</b>	<b>Bevakning</b>	<b>Logistik</b>	<b>Summa</b>
Totala intäkter	91 003	43 824	75 006	209 833
Försäljning mellan segment	-17 071	-1 808	-2 209	-21 088
<b>Externa intäkter</b>	<b>73 932</b>	<b>42 016</b>	<b>72 797</b>	<b>188 745</b>
<i>Varav utanför Sverige</i>	<i>0</i>	<i>5 129</i>	<i>0</i>	<i>5 129</i>
<b>Segmentens resultat</b>	<b>-2 811</b>	<b>-7 076</b>	<b>-7 337</b>	<b>-17 224</b>
Återvinning av osäkra fordringar				2 800
Skatt				236
<b>Periodens resultat</b>				<b>-14 188</b>
Avskrivningar	13 243	1 227	5 347	19 817

<b>Segmentens resultat januari-mars 2010 (KSEK)</b>	<b>Värde</b>	<b>Bevakning</b>	<b>Logistik</b>	<b>Summa</b>
Totala intäkter	94 955	41 272	55 663	191 890
Försäljning mellan segment	-12 588	-4 276	-309	-17 173
<b>Externa intäkter</b>	<b>82 367</b>	<b>36 996</b>	<b>55 354</b>	<b>174 717</b>
<i>Varav utanför Sverige</i>	<i>0</i>	<i>5 236</i>	<i>0</i>	<i>5 236</i>
<b>Segmentens resultat</b>	<b>3 040</b>	<b>-4 183</b>	<b>-2 175</b>	<b>-3 317</b>
Inkomstskatt				422
<b>Periodens resultat</b>				<b>-2 896</b>
Avskrivningar	15 000	1 569	6 632	23 201

#### 4 Nettoomsättning

Försäljningen i moderbolaget avser koncernledningstjänster och uthyrning av lokaler till dotterbolag och externa hyresgäster. För koncernens omsättning fördelat på segment se not 3.

#### 5 Övriga intäkter

Övriga intäkter avser vinst vid försäljning av säkerhetslösningar, säkerhetsväskor och fordon som varit bokförda som anläggningstillgångar eller varit finansierade via leasing, övriga realisationsvinster, valutakursresultat, samt differenser i kontanthantering.

## 6 Resultat från andelar i koncernföretag

KSEK	Koncernen		Moderbolaget	
	Jan-mars 2011	Jan-mars 2010	Jan-mars 2011	Jan-mars 2010
Realisationsförlust vid försäljning av aktier i dotterföretag	-6 741	-	-2 700	-
<b>Summa</b>	<b>-6 741</b>	<b>-</b>	<b>-2 700</b>	<b>-</b>

2011: Moderbolaget avyttrade samtliga aktier i Hans Granlunds Åkeri AB den 31 mars 2011. Försäljningen medförde en realisationsförlust i moderbolaget med 2 700 KSEK och i koncernen med 4 917 KSEK.

PanAlarm AB avyttrade samtliga aktier i Panaxia Bevakning AB den 1 mars 20 Försäljningen medförde en realisationsförlust i PanAlarm med 129 KSEK och i koncernen med 1 824 KSEK.

## 7 Resultat per aktie

	Koncernen	
	Jan-mars 2011	Jan-mars 2010
Årets resultat hänförligt till moderbolagets aktieägare, KSEK	-14 211	-2 525
Vägt genomsnittligt antal utestående stamaktier	343 851 750	343 851 750
Resultat per aktie, kronor	-0,04	-0,01

Det finns inga utspädningseffekter.

## 8 Immateriella tillgångar

De redovisade goodwillposterna hänför sig till förvärv av nedanstående bolag/kassagenererande enheter:

KSEK	110331	100331
Hans Granlunds Åkeri AB/Logistik	0	13 791
Panaxia Kontantservice AB/Kontanthantering	43 874	43 874
PanAlarm AB/Övervakning	14 398	14 398
PanAlarm AB/Bevakning	30 000	57 591
<b>Summa</b>	<b>88 272</b>	<b>129 654</b>

Övriga immateriella tillgångar består av följande poster:

KSEK	110331	100331
Kundregister Panaxia Logistik AB	587	1 468
Kundregister Panaxia Kontantservice AB	4 754	6 754
Kundregister PanAlarm AB	5 500	7 500
System PanAlarm AB	112	256
System UAB Trikampis žiedas	113	95
Kundregister UAB Trikampis žiedas	0	1 279
Utbildningskostnader Panaxia Bevakning AB	0	293
<b>Summa</b>	<b>11 066</b>	<b>17 645</b>

## 9 Andelar i koncernföretag

### Moderbolagets andelar i koncernföretag

Bolag	Org.nr	Säte	Kapital- andel %	Röst- andel %	Antal aktier	Bokfört värde	Justerat Eget kapi- tal
Panaxia Security AB	556466-3333	Stockholm	100	100	35 000	3 133	50 122
Panaxia Logistik AB	556211-2572	Stockholm	100	100	10 000	10 900	12 094
Gävleborgs Kyl och Frys- hus AB	556041-4111	Gävle	100	100	3 000	3 509	1 978
Panaxia Kontantservice AB	556686-0325	Stockholm	100	100	27 800	28 709	31 161
PanAlarm AB	556620-4144	Stockholm	100	100	272 122 548	110 783	32 171
UAB Trikampis žiedas	123415782	Vilnius	50	50	39 400	4 142	3 323
						<b>161 176</b>	<b>130 849</b>

2010: I årsbokslutet 2010 skrev moderbolaget ned värdet på aktierna i Panaxia Logistik AB med 10,0 MSEK och Panaxia Kontantservice AB med 47,0 MSEK.

2011: I mars 2011 sålde Panaxia AB (publ) samtliga aktier i Hans Granlunds Åkeri AB.

## 10 Redovisningsmedel i kontanthanteringsverksamheten

Kontanthanteringsverksamheten innebär att koncernen håller lager av pengar för att tillgodose kundernas behov av sedlar och mynt inklusive anskaffning av kontanter. I detta flöde uppstår kortfristiga fordringar och skulder mot kunder och andra aktörer på kontanthanteringsmarknaden samt ett innehav av kontanter. Detta kontantflöde finansieras bl a med krediter. Nettot av kontantlager, fordringar och skulder mot andra parter samt utnyttjade krediter redovisas som andra fordringar, om nettot är en fordran, och som andra kortfristiga skulder om nettot är en skuld.

Redovisningsmedel i kontant- hanteringsverksamheten, KSEK	110331	100331
Kontanter	93 516	51 732
Fordringar	72 941	92 874
Skulder	-430 913	-141 070
Utnyttjade krediter	6 405	-66 528
Summa	-258 051	-62 992

## 11 Aktiekapitalets utveckling

År	Transaktion	Ökning av antal aktier	Ökning av aktiekapital	Aktie- kapital	Antal aktier	Teck- nings- kurs	Tecknat belopp	Kvot- värde
Mars 2006	Bolags- bildning	1 000	100 000	100 000	1 000	100	100 000	100
Mars 2006	Split	4 999 000	-	100 000	5 000 000	-	-	0,02
Mars 2006	Nyemission	3 456 403	69 128	169 128	8 456 403	0,02	69 128	0,02
April 2006	Apport- emission	156 654 800	3 133 096	3 302 224	165 111 203	0,02	3 133 096	0,02
April 2006	Kvittnings- emission	4 016 797	80 336	3 382 560	169 128 000	0,02	80 335	0,02
Juni 2006	Riktad emission	50 000 000	1 000 000	4 382 560	219 128 000	0,65	32 500 000	0,02
Jan 2009	Riktad emission	10 106 500	202 130	4 584 690	229 234 500	1,50	15 159 750	0,02
Juli 2009	Företrädes- emission	114 617 250	2 292 345	6 877 035	343 851 750	0,65	74 501 213	0,02

## 12 Minoritetsintresse

Minoritetsintresse avser minoritetens andel av eget kapital i UAB Trikampis žiedas där Panaxia AB (publ) äger 50 procent. Aktierna i UAB Trikampis žiedas förvärvades i december 2009.

## 13 Upplåning

KSEK	Koncernen		Moderbolaget	
	110331	100331	110331	100331
Långfristiga räntebärande skulder	157 317	187 293	13 531	37 906
Kortfristiga räntebärande skulder	162 132	180 511	51 439	72 050
Kredit för kontanthantering (se not 10)	0	66 528	0	0
Summa	323 449	434 332	64 970	109 956

Moderbolaget har en covenant gentemot Svenska Handelsbanken från juli 2009 som innehåller följande grunder för uppsägning av koncernens krediter hos banken:

- Fysisk person äger mer än 50 procent av aktierna i Panaxia AB (publ)
- Juridisk person får sådant ägande i Panaxia AB (publ) att denne betraktas som moderbolag
- Soliditeten understiger 25 procent
- Räntetäckningsgraden understiger 2

- Totalt eget kapital understiger 200 MSEK

Efter det att koncernen per 31 december 2009 underskred de nyckeltalsnivåer som uppställts i covenanten gentemot Handelsbanken genomförde Panaxia och banken tillsammans en analys av koncernens finansiella situation varefter Panaxia fick en sk waiver av Handelsbanken vid halvårsskiftet 2010. Det resultat som koncernen redovisade per 30 september 2010 respektive 31 december 2010 var inte tillräckligt bra för att nå upp till de gällande överenskomna nivåerna på nyckeltalen varför Panaxia ansökte om en ny waiver av banken. Banken beviljade en waiver i mars 2011 med innebörden att nytt beslut om covenant skall vara klart senast den 30 juni 2011. Per 31 mars 2011 uppgick skulden till banken till 46,5 MSEK

## 14 Ansvarsförbindelser

KSEK	Koncernen		Moderbolaget	
	110331	100331	110331	100331
Lämnade borgensförbindelser för koncernbolag	-	-	30 791	109 075
Summa	-	-	30 791	109 075

## 15 Ställda panter

KSEK	Koncernen		Moderbolaget	
	110331	100331	110331	100331
Företagsinteckningar	139 200	145 600	0	0
Utrustning med äganderättsförbehåll	13 673	27 011	0	0
Pantsatta aktier i dotterbolag	146 500	226 048	46 883	112 570
Pant i fast egendom	0	3 650	0	0
Summa	299 373	402 309	46 883	112 570

## 16 Rörelseförsäljning

Den 1 mars 2011 sålde PanAlarm AB samtliga aktier i Panaxia Bevakning AB för 3 000 KSEK till Håkan Isaksson Holding AB kontant. Härutöver sålde PanAlarm AB kundavtal för 27 000 KSEK till Panaxia Bevakning AB. I och med att Håkan Isaksson, som äger Håkan Isaksson Holding AB vid tillfället för affären, satt i styrelsen för Panaxia AB (publ) villkorades aktieförsäljningen av ett godkännande av årsstämman i Panaxia AB (publ). Den 14 april godkände årsstämman aktieförsäljningen. Försäljningen gav en realisationsförlust med 129 KSEK i PanAlarm AB och i koncernen med 1 824 KSEK. De avyttrade nettotillgångarna vid försäljningstidpunkten uppgick till:

Panaxia Bevakning AB (KSEK)	
Materiella anläggningstillgångar	4 208
Varulager	2 466
Kortfristiga fordringar	106 703
Likvida medel	279
Kortfristiga skulder	-109 423
Summa tillgångar ./ skulder	4 233

Nettokassaflödet av försäljningen av Panaxia Bevakning AB är denna:

<u>KSEK</u>	<u>Jan-mars 2011</u>
Försäljningsintäkt	3 000

Den 31 mars 2011 såldes samtliga aktier i Hans Granlunds Åkeri AB till Kyrkbacken i Falun AB för 23 000 KSEK kontant. Försäljningen gav en realisationsförlust i Panaxia AB (publ) med 2 700 KSEK och i koncernen med 4 917 KSEK. De avyttrade nettotillgångarna vid försäljningstidpunkten uppgick till:

<u>Hans Granlunds Åkeri AB (KSEK)</u>	
Materiella anläggningstillgångar	14 181
Varulager	0
Kortfristiga fordringar	6 167
Likvida medel	4 898
Långfristiga skulder	- 4 313
Kortfristiga skulder	- 9 553
<b>Summa tillgångar ./ skulder</b>	<b>11 380</b>

Nettokassaflödet av försäljningen av Hans Granlunds Åkeri AB är denna (köpeskillingen för aktierna om 23,0 MSEK betalades i april 2011):

<u>KSEK</u>	<u>Jan-mars 2011</u>
Försäljningsintäkt	0
Investeringsverksamhet	2 760

## **17 Transaktioner med närstående**

2010: Laccord Ltd och Anders Eklund ägde under 2009 aktier i 1,618 Strict AB (publ). Strict förvärvade under 2009 Green Exit AB och Skyddsteknik Norden AB. Det senare bolaget äger Skyddsteknik Sverige AB (f d Skyddsteknik i Malmö AB). Laccord har avyttrat sina aktier i 1.618 Strict AB i februari 2010. Anders Eklund innehar direkt och via delägt bolag den 31 december 2010 9,1 procent av aktierna i Strict. Anders Eklund har avyttrat sina aktier i Strict i april 2011. Panaxiakoncernens affärsrelationer med bolag i Strictkoncernen betraktas inte längre som transaktioner med närstående.

Som en följd av det framställda kravet mot G4S har Laccord Ltd förbundit sig att alla betalningar från G4S i första hand skall tillfalla Panaxia till dess att Panaxias totala fordran är reglerad innan Laccord har rätt till betalning av sin övertagna fordran.

Till förmån för Panaxia Kontantservice AB har Laccord Ltd gått i borgen såsom för egen skuld avseende det bolag som övertagit rörelsen från Green Exit AB på totalt 14,6 MSEK.

Samtliga aktier i Panaxia Bevakning AB såldes till Håkan Isaksson Holding AB den 1 mars 2011. I och med att Håkan Isaksson, som äger Håkan Isaksson Holding AB, fram till årsstämman 14 april satt i styrelsen för Panaxia AB (publ) var aktieförsäljningen villkorad av ett godkännande av årsstämman i Panaxia AB (publ).

Utöver här redovisade transaktioner och de som gjorts mellan koncernens bolag, finns inga transaktioner med närstående.

## 18 Händelser efter balansdagen

---

I april 2011 utsågs Björn Wallin till ny verkställande direktör för Panaxia AB (publ) och koncernchef. Tidigare verkställande direktören Thomas Gravius är fortsättningsvis chef för affärsområde Värde.

Panaxias femte årsstämma hölls den 14 april 2011. Styrelsen och verkställande direktören beviljades ansvarsfrihet av stämman och stämman beslöt att godkänna de beslutsförslag som styrelsen förelagt stämman. Följande beslut togs av årsstämman:

- Resultaträkningar och balansräkningar för moderbolaget och koncernen fastställdes.
- Moderbolagets förlust på 74.841.450 kronor beslöts att föras i ny räkning och att ingen utdelning lämnas för verksamhetsåret 2010.
- Beslöts om ett oförändrat årligt styrelsearvode på 60.000 kronor till extern ledamot och ett tillika oförändrat årligt styrelsearvode på 100.000 kronor till styrelsens ordförande. Till ledamot av revisionsutskottet beslöts ett oförändrat arvode om 40.000 kronor och till ledamot av ersättningsutskottet oförändrat 20.000 kronor.
- Samtliga styrelseledamöter omvaldes till nästa årsstämma med undantag för Håkan Isaksson som avböjt omval.
- Beslöts att valberedningen skall utses på samma sätt som inför årets stämma bestående av styrelsens ordförande samt två ledamöter utsedda av de två största aktieägarna. Representanten för den största aktieägaren är valberedningens ordförande. Valberedningens ledamöter erhåller inget arvode.
- Fastställdes oförändrade riktlinjer för ersättning till ledande befattningshavare. Eventuell rörlig lönedel skall maximalt kunna uppgå till fyra månadslöner per mottagare och räkningsår.
- Godkändes styrelsens förslag att sälja samtliga aktier i Panaxia Bevakning AB till Håkan Isaksson Holding AB som ägs av före detta styrelseledamoten Håkan Isaksson.
- Beslöts om en sammanläggning av 100 aktier till 1 aktie där tisdagen den 19 april är sista dagen för handel med gamla antalet aktier och onsdagen den 20 april är första dagen för handel med nya antalet aktier, vilket innebär att tisdagen den 26 april är avstämningsdag.
- Beslöts vidare att bolaget genomför en nyemission med företräde för nuvarande aktieägare och att styrelsen bemyndigas att fatta beslut om fullständiga emissionsvillkor att kommuniceras senast den 13 maj 2011.
- Beslöts att ändra bolagets firma från Panaxia Security AB (publ) till Panaxia AB (publ).
- Beslöts att bolagsordningen ändras dels avseende antalet aktier och aktiekapitalets storlek, dels hur kallelse till bolagsstämma skall ske.

Sammanläggningen av bolagets aktier ägde rum den 26 april 2011 och efter sammanläggningen har bolaget 3 438 517 aktier. Bolagets firma ändrades den 29 april 2011.

I enlighet med årsstämmans beslut har styrelsen i Panaxia AB (publ) fastställt villkoren och teckningskursen för nyemissionen. Villkoren offentliggjordes den 13 maj 2011. Varje befintlig aktie i Panaxia på avstämningsdagen den 20 maj berättigar till två (2) teckningsrätter. En (1) teckningsrätt ger rätt att teckna en (1) ny aktie. Teckningskursen är 15 SEK per aktie, vilket innebär att nyemissionen kommer att tillföra Panaxia högst 103 MSEK, före avdrag för emissionskostnader, genom utgivande av högst 6 877 034 nya aktier. Teckningstiden kommer att löpa från och med den 25 maj till och med den 10 juni 2011, eller sådant senare datum som styrelsen beslutar. Prospekt med anledning av nyemissionen offentliggörs omkring den 20 maj 2011.

# Granskningsrapport



Vi har utfört en översiktlig granskning av rapporten för Panaxia AB (publ) (reg nr 556696-0687) för perioden januari månad till mars månad 2011. Det är styrelsen och verkställande direktören som har ansvaret för att upprätta och presentera denna finansiella delårsinformation i enlighet med IAS 34 och årsredovisningslagen. Vårt ansvar är att uttala en slutsats om denna finansiella delårsinformation grundad på vår översiktliga granskning.

Vi har utfört vår översiktliga granskning i enlighet med Standard för översiktlig granskning (SÖG) 2410 Översiktlig granskning av finansiell delårsinformation utförd av företagets valda revisor. En översiktlig granskning består av att göra förfrågningar, i första hand till personer som är ansvariga för finansiella frågor och redovisningsfrågor, att utföra analytisk granskning och att vidta andra översiktliga granskningsåtgärder. En översiktlig granskning har en annan inriktning och en betydligt mindre omfattning jämfört med den inriktning och omfattning som en revision enligt ISA och god revisions sed i övrigt har. De granskningsåtgärder som vidtas vid en översiktlig granskning gör det inte möjligt för oss att skaffa oss en sådan säkerhet att vi blir medvetna om alla viktiga omständigheter som skulle kunna ha blivit identifierade om en revision utförts. Den uttalade slutsatsen grundad på en översiktlig granskning har därför inte den säkerhet som en uttalad slutsats grundad på en revision har.

Grundat på vår översiktliga granskning har det inte kommit fram några omständigheter som ger oss anledning att anse att delårsrapporten inte, i allt väsentligt, är upprättad för koncernens del i enlighet med IAS 34 och årsredovisningslagen samt för moderbolagets del i enlighet med årsredovisningslagen.

*Som framgår av delårsrapporten föreligger osäkerhet beträffande koncernens tvistiga fordran på G4S.*

Stockholm den 18 maj 2011  
PricewaterhouseCoopers

Sten Håkansson  
Huvudansvarig revisor

# Aktiedata och ägarförhållanden

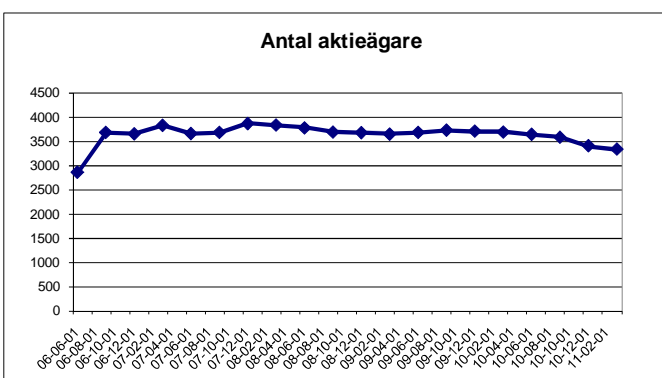
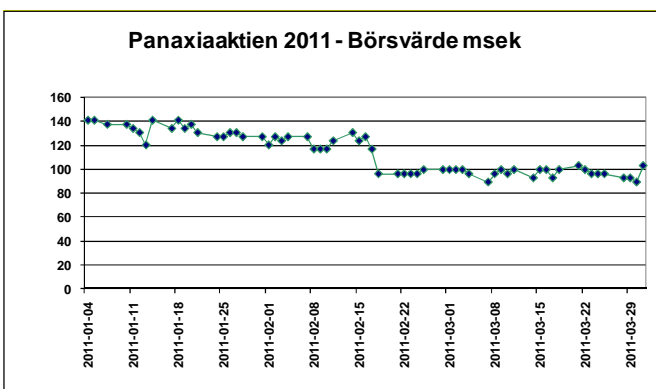
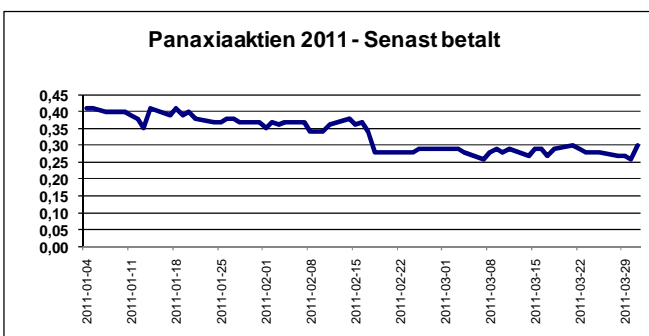
## Aktiedata<sup>1</sup>

Aktien noterad på:	NGM Equity
Antal aktier 31 mars <sup>2</sup> :	343 851 750
Börsvärde 31 mars:	103,2 MSEK
Slutkurs 31 mars:	0,30 kronor
Lägsta slutkurs under kvartalet:	0,26 kronor
Högsta slutkurs under kvartalet:	0,41 kronor
Genomsnittligt antal omsatta aktier per börsdag under året:	172 903

## Aktieägare 31 mars 2011

Aktieägare	Antal aktier	%
Laccord Ltd <sup>3</sup>	114 277 404	33,2
Sparbanken 1826	43 515 250	12,7
Nordea Småbolagsfond Finland	32 208 552	9,4
Håkan Isaksson Holding AB	21 277 852	6,2
Eleni Gravius	10 668 592	3,1
Kjell Stenberg	9 753 721	2,8
Marianne Rapp	6 590 132	1,9
Sörmlands Sparbank	6 150 000	1,8
Gravius & Damos Partners AB	5 000 000	1,5
Laccord AB	4 506 427	1,3
Nordnet Pensionsförsäkring AB	3 417 097	1,0
Global Assistance Partner	3 378 300	1,0
Avanza Pension	3 137 602	0,9
Capital Cube AB	2 788 219	0,8
Thomas Gravius	1 828 000	0,5
Mariela Perez Martinez	1 742 500	0,5
Kåre Gilstring	1 725 000	0,5
Lina Stenberg	1 500 000	0,4
Niclas Stenberg	1 500 000	0,4
Sarah Signal	1 500 000	0,4
Övriga aktieägare	<u>67 387 102</u>	<u>19,7</u>
Summa aktier	343 851 750	100,0

Totalt antal aktieägare 31 mars 2011: 3 331



<sup>1</sup> Källa: NGM.

<sup>2</sup> Efter sammanläggning av antalet aktier den 26 april 2011 av 100 gamla aktier till 1 ny aktie är antalet aktier 3 438 517.

<sup>3</sup> Laccord Ltd, Laccord AB och Gravius & Damos Partners AB ägs av Thomas Gravius och Carolina Damos.

# Adresser

## **Moderbolag/Huvudkontor**

Panaxia AB (publ)<sup>1</sup>  
Linta Gårdsväg 5  
SE-168 74 Bromma  
Telefon 08 - 25 50 30  
Fax 08 - 26 33 50  
Org nr 556696-0687

## **Dotterbolag**

Panaxia Security AB<sup>2</sup>  
Linta Gårdsväg 5  
SE-168 74 Bromma  
Telefon 08 - 25 50 30  
Fax 08 - 26 33 50  
Org nr 556466-3333

Panaxia Logistik AB  
Linta Gårdsväg 5  
SE-168 74 Bromma  
Telefon 08 - 25 50 30  
Fax 08 - 26 33 50  
Org nr 556211-2572

Panaxia Kontantservice AB  
Linta Gårdsväg 5  
SE-168 74 Bromma  
Telefon 08 - 25 50 30  
Fax 08 - 26 33 50  
Org nr 556686-0325

PanAlarm AB  
Linta Gårdsväg 5  
SE-168 74 Bromma  
Telefon 08 - 25 50 30  
Fax 08 - 26 33 50  
Org nr 556620-4144

Gävleborgs Kyl och Fryshus AB  
Linta Gårdsväg 5  
SE-168 74 Bromma  
Telefon 08 - 25 50 30  
Fax 08 - 26 33 50  
Org nr 556041-4111

UAB Trikampis žiedas  
Ulonų g. 5  
LT - 08240 Vilnius  
Lietuva/Lithuania/Litauen  
Tel +370 52757400  
Fax +370 52757404  
Org. nr 123415782  
VAT LT234157811

---

<sup>1</sup> Bolagets firma ändrades den 29 april 2011 från tidigare Panaxia Security AB (publ).

<sup>2</sup> Bolagets firma ändrades den 29 april 2011 från tidigare Panaxia AB.