



Delårsrapport
januari-juni 2011
Panaxia AB (publ)

Perioden i korthet

Januari-juni:

- Intäkterna uppgick till 315,9 MSEK (350,0).
- Rörelseresultatet uppgick till 4,3 MSEK (-1,8).
- Resultatet efter skatt uppgick till -18,4 MSEK (-12,0).
- Resultat per aktie uppgick till -5,37 SEK (-3,37).
- Nya kundavtal har tecknats till ett värde av 157 MSEK.
- Lån och krediter har amorterats med 132 MSEK hittills i år.
- Dotterbolagen Panaxia Bevakning AB och Hans Granlunds Åkeri AB har sålts.
- Medelantalet anställda sjunker till 838 som en följd av avyttringen av bolag.

April-juni:

- Intäkterna under andra kvartalet uppgick till 124,3 MSEK (175,3).
- Rörelseresultatet uppgick till 3,1 MSEK (-2,0).
- Resultatet efter skatt uppgick till -4,2 MSEK (-9,1).
- Resultat per aktie uppgick till -1,23 SEK (-2,64).
- Björn Wallin ny VD i Panaxia AB (publ) tillika koncernchef.
- Nyemission genomförd som tillfört 103,2 MSEK före emissionskostnader.

Koncernens nyckeltal

	Jan-juni 2011	Jan-juni 2010	April-juni 2011	April-juni 2010	Helår 2010	Helår 2009	Helår 2008	Helår 2007	Helår 2006
Summa intäkter, MSEK	315,9	350,0	124,3	175,3	729,6	677,1	517,4	392,4	197,0
Summa rörelsekostnader, MSEK	311,6	351,8	121,2	177,3	786,3	658,1	487,9	378,9	181,6
Rörelseresultat, MSEK	4,3	-1,8	3,1	-2,0	-56,7	19,1	29,5	13,6	15,4
Resultat efter skatt, MSEK	-18,4	-12,0	-4,2	-9,1	-85,8	-7,2	29,7	8,6	7,4
Rörelsemarginal, %	1,4	Neg	2,5	Neg	Neg	2,8	5,7	3,5	8,6
Räntabilitet på eget kapital, %	Neg	Neg	Neg	Neg	Neg	Neg	15,3	9,8	19,5
Räntabilitet på totalt kapital, %	Neg	1,0	1,8	Neg	Neg	2,8	4,8	6,3	8,2
Resultat per aktie, kronor	-5,37	-3,37	-1,23	-2,64	-24,83	-2,51	13,40	3,87	3,86
Kassalikviditet periodens slut, %	82,5	79,9	82,5	79,9	65,9	78,3	69,6	85,5	92,0
Soliditet periodens slut, %	21,2	21,5	21,2	21,5	12,2	23,1	14,0	17,1	20,4
Balansomslutning, MSEK	895,7	856,3	895,7	856,3	899,8	852,8	914,5	515,1	268,2
Medelantal anställda	838	1 029	706	1 042	1 068	803	444	363	193
Börsvärde periodens slut, MSEK	142,4	213,2	142,4	213,2	144,4	268,2	212,6	394,4	602,6

Delårsrapport januari-juni 2011

Styrelsen och verkställande direktören för Panaxia AB (publ), organisationsnummer 556696-0687, avger härmed delårsrapport för perioden 1 januari - 30 juni 2011 för Panaxiakoncernen. Bolagets aktie är noterad på NGM Equity under handelsnamnet PAXA.

Verksamheten

Koncernen består av moderbolaget Panaxia AB (publ) (f d Panaxia Security AB (publ)), de helägda dotterbolagen Panaxia Security AB (f d Panaxia AB), Panaxia Kontantservice AB, Panaxia Logistik AB, PanAlarm AB och Gävleborgs Kyl och Fryshus AB. Moderbolaget äger även 50 procent av aktierna i det litauiska bevakningsföretaget UAB Trikampis žiedas.

I Panaxia Security AB bedrivs värdetransporter, kontanthantering och logistik. Panaxia Kontantservice AB är verksamt inom kontanthantering. Panaxia Logistik AB är ett transportföretag med säte i Stockholm medan Gävleborgs Kyl och Fryshus AB är ett vilande f d fastighetsbolag. PanAlarm AB är verksamt inom övervakning, larmmottagning och teknikinstallationer. Inom moderbolaget finns koncernens ledningsfunktioner. Koncernens tjänster är rikstäckande och koncernen har en mycket god lokal förankring via representation på 18 orter i hela landet.

Verksamheten är indelad i tre affärsområden:

Värde:	<i>Värdetransporter</i> <i>Kontanthantering</i> <i>Informationsåtervinning</i>
Bevakning:	<i>Bevakning</i> <i>Övervakning</i> <i>Säkerhetsinstallationer</i>
Logistik:	<i>Övriga transporter</i> <i>Lagerhantering</i>

Affärsområde Värde

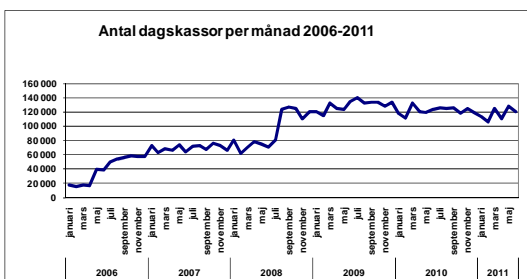
Affärsområde Värde består av värdetransporter och kontanthantering. Värdetransporter innefattar trans-

port av sedlar och mynt till och från kunder eller uttagsautomater samt tömning av serviceboxar. Panaxias värdetransporter sker med så kallade slutna transportsystem vilka har en rad säkerhetsfunktioner som infärgningssystem, positionering, fastlåsnings av säkerhetsväskor, säkerhetskodning och fjärridentifiering. Samtliga värdetransporter utförs av godkända väktare som har genomgått erforderlig utbildning.

Kontanthantering innefattar hantering, äkthetskontroll och uppräknings av mynt och sedlar samt försäljning av dessa. Tjänsten innefattar också redovisning och insättning av uppräknat belopp på kundernas bankkonton. BDB Bankernas Depå AB har kontantdepåer i Sverige med räntekostnadsersättning från Riksbanken. Driften av depåerna har BDB lagt ut på tre olika aktörer och Panaxia Kontantservice svarar för driften av BDB Bankernas Depå AB's depåer som finns vid uppräkningscentralerna i Kristianstad och Stockholm.

Det finns idag drygt 3 000 uttagsautomater i Sverige och cirka 17 procent av dessa automater ägs av Kontanten AB som sköts fullt ut av Panaxia. Stora förändringar är att vänta på den svenska marknaden för uttagsautomater i och med att de fem stora affärsbankerna via ett gemensamt bolag BAB Bankernas Automatbolag AB tar över hela infrastrukturen för bankernas uttagsautomater i Sverige med början i höst. Panaxia deltar i diskussionerna med BAB om hur uppdraget skall utföras.

I juni hanterade koncernen 121 000 dagskassar och under perioden januari-juni 2011 uppgick antalet dagskassar till 702 000 mot 725 000 dagskassar under samma period ifjol, en minskning med 3 procent.



Värde är Panaxias största affärsområde och svarar för 45 procent av koncernens omsättning. Under det första halvåret uppgick intäkterna till 142,4 MSEK, en minskning med 14 procent jämfört med motsvarande period 2010. Denna minskning förklaras till stor del på lägre priser, färre sparbanks- och kund- och färre hämtningar hos kunder.

Tecknandet av avtal för nya uppdrag är fortsatt gott och under de första sex månaderna har avtal avseende värde- och kontanthanteringstjänster tecknats med bl a Jem & Fix A/S i Danmark, Top Toys A/S, FOREX Bank, Västra Götalandsregionen och Selecta. Det sammanlagda avtalvärdet på nytecknade avtal i affärsområde Värde uppgår till 51 MSEK under det första kvartalet och 60 MSEK i det andra kvartalet.

Affärsområde Bevakning

Även efter försäljningen av Panaxia Bevakning AB kommer Panaxia att ha verksamhet inom affärsområde Bevakning. Fortsättningsvis erbjuds väktartjänster åt bank och handel samt bevakning vid större evenemang. Panaxia fortsätter även att tillhandahålla övervakningstjänster, vilka innefattar mottagning av information från olika former av säkerhets- och driftövervakande system, såsom kameraövervakning, samt att därefter vidta åtgärder enligt kundens instruktioner. Bolaget har en egen larm- och övervakningscentral belägen i Piteå.

Panaxia erbjuder helhetslösningar inkluderande projektering, installation, service och support avseende säkerhetsteknisk utrustning. Säkerhetsinstallationer utförs ofta i samband med att kunder har tecknat avtal med Panaxia om övervaknings- eller bevakningstjänster.

Som en del av uppgörelsen med köparna av Panaxia Bevakning AB ingår att bolagen kommer att vara underleverantör åt varandra där så är motiverat av lönsamhetsskäl.

Affärsområdets omsättning för årets första sex månader uppgick till 49,2 MSEK en minskning med 40 procent.

Affärsområde Logistik

Affärsområde Logistik innefattar transport av andra stöldbegärliga varor än kontanter, bl a mediciner och apoteksvaror åt Oriola och Apoteket AB samt transport av laboratorieprover åt Unilab och Stockholms läns landsting.

Till följd av de lönsamhetsproblem som affärsområdet haft har verksamheten reducerats väsentligt, främst avseende kyl- och frystransporter, och en koncentration sker nu till ett fåtal större lönsamma uppdrag. Intäkterna i affärsområdet uppgick till 124,3 MSEK, en ökning med 22 procent jämfört med samma period förra året.

Försäljning

Koncernens intäkter uppgick under första halvåret till 315,9 MSEK (350,0), en minskning med 10 procent jämfört med samma period 2010. Det sammanlagda värdet av nytecknade eller omförhandlade avtal under första halvåret uppgick till 157 MSEK. Värdet av nytecknade avtal, varav omförhandlade eller merförsäljning, fördelar sig på affärsområdena enligt nedan (MSEK):

<u>Affärsområde</u>	<u>Totalt</u>	<u>varav omförhandlade</u>
Värde	111	11
Logistik	10	0
Bevakning	<u>36</u>	<u>11</u>
Summa	157	22

Koncernen har fortsatt att teckna nya avtal efter rapportdagen och under juli har tecknats nya avtal för 52 MSEK, allt inom affärsområde Värde.

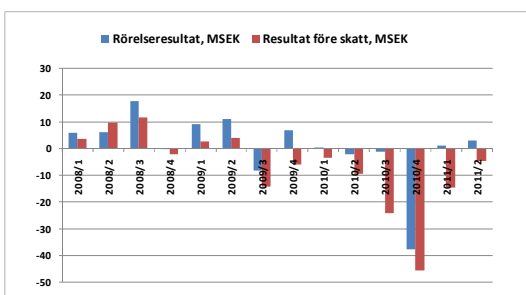
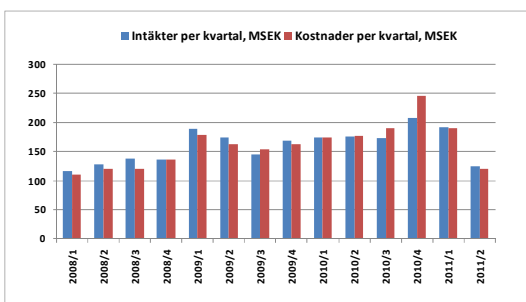
Resultat

Rörelseresultatet ökade från -1,8 MSEK för första halvåret förra året till 4,3 MSEK i år samtidigt som

resultatet efter skatt sjönk från -12,0 MSEK till -18,4 MSEK. Avyttringen av Panaxia Bevakning AB och Hans Granlunds Åkeri AB har belastat koncernresultatet med 6,7 MSEK i realisationsför-luster.

Totala intäkter uppgick till 315,9 MSEK (350,0) eller -10 procent och totala rörelsekostnader till 311,6 MSEK (351,8) eller -11 procent.

Resultatet för Panaxia Bevakning AB är med för månaderna januari-februari och Hans Granlunds Åkeri AB är med i januari-mars. Av omsättningen under första halvåret svarade Panaxia Bevakning AB och Hans Granlunds Åkeri AB för 34,9 MSEK. De totala kostnaderna för dessa bolag under perio-den uppgick till 33,1 MSEK.



Utöver de uppsägningar som gjordes i första kvartalet har drygt 40 anställda varsplats om uppsägning. Avvecklingen av fordon har fortsatt i samma takt som under årets första månader. Totalt har cirka 60 fordon avyttrats i år. Besparingsarbetet kommer att fortsätta.

Trots en successivt minskande räntebärande skuld-börda ökar koncernens räntekostnader vilket är en direkt följd av ett högre ränteläge jämfört med

första halvåret 2010. Det högre ränteläget har kostat koncernen 4,0 MSEK under första halvåret i år.

Under första kvartalet gottgjordes resultatet med 2,8 MSEK i återvinning för vilket reserverades 43 MSEK för osäkra fordringar i årsbokslutet 2010.

Finansiell ställning

Den totala balansomslutningen uppgick per balansdagen till 895,7 MSEK jämfört med 899,8 MSEK vid årsskiftet. Under samma period har de räntebärande skulderna minskat med 132 MSEK. I gengäld har övriga kortfristiga skulder ökat som en följd av ett högre netto av redovisningsmedel i kontanthan-teringsverksamheten.

Utöver likvida medel på 18,9 MSEK fanns per den sista juni outnyttjade checkräkningskrediter på 54,8 MSEK. Koncernens kassaflöde uppgick under perioden till 15,5 MSEK (-4,2).

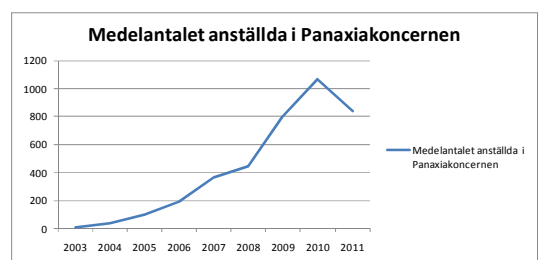
Eget kapital i koncernen per balansdagen var 190,0 MSEK (184,1). Soliditeten uppgår till 21,2 procent jämfört med 21,5 procent för 1 år sedan.

Investeringar

Investeringarna under det första halvåret uppgick till 60,4 MSEK, huvudsakligen avseende utbyte av fordon samt anpassning av och säkerhetsinstallatio-ner i Panaxias nya lokal i Malmö.

Antal anställda

Per rapportdagen var 867 personer anställda i kon-cernen att jämföra med 1 296 anställda 1 år tidigare. I genomsnitt var 838 personer anställda under årets första sex månader mot 1 029 under samma period 2010. I och med avyttringen av bolag har antalet anställda minskat med 399 anställda.



Risker och osäkerhetsfaktorer

De finansiella risker som koncernen och dess bolag är exponerade för beskrivs i Årsredovisningen för 2010. I tillägg till vad som redovisas där hänvisas även till not 13 som beskriver status avseende den s k covenant som moderbolaget har gentemot Svenska Handelsbanken. Avseende reserveringen med 43 MSEK för osäkra fordringar hänvisas till not 3 i Årsredovisningen för 2010. Tvisten med G4S handläggs av bolagets jurist och är inlämnad till tingsrätten.

Ny koncernchef

I april 2011 utsågs Björn Wallin till ny verkställande direktör för Panaxia AB (publ) och koncernchef. Tidigare verkställande direktören Thomas Gravius kvarstår som chef för affärsområde Värde.

Byte av firmanamn

Efter beslut på årsstämman i april har bolagets firmanamn ändrats från Panaxia Security AB (publ) till Panaxia AB (publ). Dotterbolaget Panaxia AB ändrade samtidigt namn till Panaxia Security AB.

Sammanläggning av aktier

Efter beslut på årsstämman har antalet aktier ändrats den 26 april genom att 100 gamla aktier lades samman till 1 ny aktie. Efter sammanläggningen hade bolaget 3 438 517 aktier.

Nyemission

Panaxia AB (publ) har slutfört nyemissionen med företrädesrätt för befintliga aktieägare som beslutades på årsstämman den 14 april 2011. Emissionen har tillfört Panaxia 103,2 MSEK före emissionskostnader på 4,4 MSEK.

Emissionen tecknades till 58,8 procent genom företrädesrätt med stöd av teckningsrätter och till 0,2 procent utan stöd av teckningsrätter. Resterande del av emissionen, motsvarande 41,0 procent, har tecknats genom emissionsgarantier utställda av Sparbanken 1826 respektive FOREX Bank AB.

Genom nyemissionen ökar aktiekapitalet i Panaxia med 13 754 070 SEK till 20 631 105 SEK och

antalet aktier med 6 877 034 till 10 315 551 aktier. Emissionen registrerades av Bolagsverket den 9 augusti 2011.

Redovisningsprinciper

Panaxia AB (publ) har upprättat koncernredovisningen i enlighet med International Financial Reporting Standards (IFRS) utgivna av International Accounting Standards Board (IASB) samt tolkningsuttalanden från International Financial Reporting Interpretations Committee (IFRIC), såsom de har godkänts av EG-kommissionen för tillämpning inom EU. Koncernredovisningen har upprättats enligt anskaffningsvärdemetoden. I delårsboksluten tillämpas samma redovisningsprinciper och beräkningsmetoder som används vid det senaste årsbokslutet.

Händelser efter balansdagen

Som en följd av fortsatta lönsamhetsproblem i Panaxia Logistiks verksamhet i Gävle, främst beroende på för låga volymer, har all logistikpersonal i Gävle varslats om uppsägning. Logistikverksamheten i Gävle kommer att avvecklas till februari 2012.

Kommande rapporttillfällen

Delårsrapport jan- sep 2011	17 nov 2011
Bokslutskommuniké 2011	16 feb 2012

Granskning av revisorer

Denna rapport har inte granskats av bolagets revisorer.

För ytterligare information, vänligen kontakta

Björn Wallin, VD	073 - 655 91 34
Göran Lundmark, CFO	070 - 604 63 10

Bromma den 18 augusti 2011
Panaxia AB (publ)

Björn Wallin, VD

Resultaträkningar koncernen

KSEK	Not	Januari- juni 2011	Januari- juni 2010	April-juni 2011	April-juni 2010	Helår 2010
Nettoomsättning	3,4	314 152	343 055	125 029	173 986	715 928
Övriga intäkter	5	1 715	6 956	-709	1 308	13 719
Summa intäkter		315 867	350 011	124 320	175 294	729 646
Rörelsens kostnader						
Material, varor och tjänster		-60 926	-66 069	-15 143	-34 405	-167 234
Övriga externa kostnader		-70 838	-63 235	-27 200	-31 309	-169 148
Personalkostnader		-139 103	-179 034	-57 915	-91 351	-363 936
Avskrivningar av materiella och immateriella tillgångar		-40 737	-43 463	-20 921	-20 261	-86 024
Summa rörelsens kostnader		-311 604	-351 801	-121 179	-177 326	-786 342
Rörelseresultat		4 263	-1 790	3 141	-2 032	-56 696
Finansiella intäkter		2 180	5 974	959	467	7 580
Finansiella kostnader		-18 718	-17 107	-8 691	-8 042	-33 524
Resultat från andelar i koncernföretag	6	-6 741	0	0	0	0
Resultat före skatt		-19 016	-12 923	-4 591	-9 607	-82 640
Skatt		623	909	388	488	-3 156
Periodens resultat		-18 393	-12 014	-4 203	-9 119	-85 796
Periodens resultat hänförligt till						
- moderbolagets aktieägare		-18 455	-11 590	-4 243	-9 065	-85 380
- minoritetens andel		62	-424	39	-54	-416
Övrigt totalresultat						
Valutaomräkningsdifferens		1	-880	1	-355	-1 640
Summa totalresultat för perioden		-18 392	-12 894	-4 202	-9 474	-87 436
Periodens totalresultat hänförligt till						
- moderbolagets aktieägare		-18 455	-12 030	-4 242	-9 242	-86 200
- minoritetens andel		63	-864	40	-232	-1 236
Resultat per aktie hänförlig till moderbolagets aktieägare, kronor	7	-5,37	-3,37	-1,23	-2,64	-24,83

Balansräkningar koncernen

KSEK	Not	2011-06-30	2010-06-30	2010-12-31
Anläggningstillgångar				
Materiella anläggningstillgångar		304 631	299 154	324 127
Immateriella tillgångar	8	98 095	146 458	143 137
Andra långfristiga fordringar		17 498	8 648	13 719
Uppskjutna skattefordringar		4 077	9 107	4 077
Summa anläggningstillgångar		424 301	463 367	485 060
Omsättningstillgångar				
Varulager		4 860	3 003	8 022
Kundfordringar		170 147	140 899	152 737
Andra fordringar	10	277 444	246 946	250 532
Likvida medel		18 921	2 102	3 427
Summa omsättningstillgångar		471 372	392 950	414 718
SUMMA TILLGÅNGAR		895 673	856 317	899 778
Eget kapital				
Aktiekapital	11	6 877	6 877	6 877
Övrigt tillskjutet kapital		113 673	113 673	113 673
Balanserad vinst		84 597	71 652	71 272
Årets resultat		-18 455	-11 590	-85 380
Summa eget kapital hänförligt till moderbolagets aktieägare		186 692	180 612	106 442
Minoritetsintresse	12	3 374	3 498	3 126
Summa eget kapital		190 066	184 110	109 568
Långfristiga skulder				
Upplåning	13	131 596	166 077	160 471
Uppskjutna skatteskulder		8 251	14 118	12 735
Summa långfristiga skulder		139 847	180 195	173 206
Kortfristiga skulder				
Leverantörsskulder		58 054	54 714	60 649
Aktuella skatteskulder		350	734	3 024
Upplåning	13	116 627	161 200	173 797
Andra kortfristiga skulder	10	390 729	275 364	379 534
Summa kortfristiga skulder		565 760	492 012	617 004
SUMMA EGET KAPITAL OCH SKULDER		895 673	856 317	899 778

Förändringar i eget kapital koncernen

Koncernen, KSEK	Aktie- kapital	Övrigt tillskjutet kapital	Balan- serad vinst	Summa aktieägarnas kapital	Minori- tets- intressen	Totalt eget kapital
Ingående balans per 1 januari 2010	6 877	113 673	72 092	192 642	4 362	197 004
Periodens resultat januari-juni 2010			-11 590	-11 590	-424	-12 014
Övrigt totalresultat						
Valutaomräkningsdifferens			-440	-440	-440	-880
Summa totalresultat	0	0	-12 030	-12 030	-864	-12 894
Utgående balans per 31 juni 2010	6 877	113 673	60 062	180 612	3 498	184 110
Periodens resultat juli-december 2010			-73 790	-73 790	8	-73 782
Övrigt totalresultat						
Valutaomräkningsdifferens			-380	-380	-380	-760
Summa totalresultat	0	0	-74 170	-74 170	-372	-74 542
Utgående balans per 31 dec 2010	6 877	113 673	-14 108	106 442	3 126	109 568
Ingående balans per 1 januari 2011	6 877	113 673	-14 108	106 442	3 126	109 568
Periodens resultat januari-juni 2011			-18 455	-18 455	63	-18 392
Övrigt totalresultat						
Valutaomräkningsdifferens			-81	-81	185	104
Summa totalresultat	0	0	-18 536	-18 536	248	-18 288
Transaktioner med aktieägarna						
Nyemission			103 156	103 156	0	103 156
Emissionskostnader			-4 371	-4 371	0	-4 371
Utgående balans per 30 juni 2011	6 877	113 673	66 141	186 692	3 374	190 066

Kassaflödesanalys koncernen

KSEK	Not	Januari-juni 2011	Januari-juni 2010	Helår 2010
Kassaflöde från den löpande verksamheten				
Resultat före skatt och ränta		4 263	-1 790	-56 695
Erhållen ränta		2 181	467	1 350
Erlagd ränta		-12 403	-11 561	-22 169
Justering för poster som inte ingår i kassaflödet		88 284	45 129	117 829
Betald skatt		-2 547	-11 797	-11 821
Kassaflöde från den löpande verksamheten före förändringar av rörelsekapital		79 778	20 448	28 494
Kassaflöde från förändringar i rörelsekapitalet				
Förändringar av varulager		3 161	-1	-5 020
Förändringar av kortfristiga fordringar		-12 560	-50 733	-92 137
Förändringar av kortfristiga skulder		19 242	69 360	170 386
Kassaflöde från den löpande verksamheten		89 621	39 074	101 723
Kassaflöde från investeringsverksamheten				
Investeringar i materiella anläggningstillgångar		-19 390	-8 937	-16 265
Investeringar i immateriella anläggningstillgångar		0	-809	-820
Försäljning av materiella anläggningstillgångar		4 694	16 969	16 700
Försäljning av dotterföretag	16	3 000	0	0
Kassaflöde från investeringsverksamheten		-11 696	7 223	-385
Kassaflöde från finansieringsverksamheten				
Nyemission		103 156	0	0
Nyemissionskostnader		-4 371	0	0
Utbetalda avgifter avseende finansiell leasing		-38 768	-31 001	-66 393
Amortering av andra långfristiga fordringar		0	929	-4 141
Upptagna lån		60 000	347	2 446
Amortering av lån		-99 986	-26 812	-44 139
Förändring av checkräkningskredit		-82 463	6 033	8 008
Kassaflöde från finansieringsverksamheten		-62 432	-50 504	-104 219
Periodens kassaflöde		15 493	-4 207	-2 881
Likvida medel vid årets början		3 427	6 308	6 308
Likvida medel vid periodens slut		18 920	2 101	3 427

Resultaträkningar moderbolaget

KSEK	Not	Januari- juni 2011	Januari- juni 2010	April-juni 2011	April-juni 2010	Helår 2010
Nettoomsättning	3,4	33 677	26 777	14 134	13 288	54 746
Övriga intäkter	5	32	5 792	11	1 720	815
Summa intäkter		33 709	32 569	14 145	15 008	55 561
Rörelsens kostnader						
Övriga externa kostnader		-32 412	-23 986	-14 553	-12 104	-46 373
Personalkostnader		-11 220	-14 450	-5 778	-7 719	-25 678
Avskrivningar av materiella och immateriella tillgångar		-1 370	-1 077	-688	-569	-2 335
Summa rörelsens kostnader		-45 002	-39 513	-21 019	-20 392	-74 386
Rörelseresultat		-11 293	-6 944	-6 874	-5 384	-18 825
Finansiella intäkter		2 486	1 045	1 512	554	2 885
Finansiella kostnader		-6 553	-3 291	-3 359	-1 660	-8 239
Resultat från andelar i koncernföretag		-2 700	0	0	0	-57 000
Resultat före skatt		-18 060	-9 190	-8 721	-6 490	-81 179
Skatt		0	0	0	0	6 338
Periodens resultat		-18 060	-9 190	-8 721	-6 490	-74 841

Balansräkningar moderbolaget

KSEK	Not	2011-06-30	2010-06-30	2010-12-31
Anläggningstillgångar				
Materiella anläggningstillgångar		14 511	15 183	15 612
<i>Finansiella anläggningstillgångar</i>				
Andelar i koncernföretag	9	161 176	207 418	186 876
Andra långsiktiga fordringar		4 573	1 333	2 700
Uppskjutna skattefordringar		0	0	0
Summa anläggningstillgångar		180 260	223 934	205 188
Omsättningstillgångar				
Kundfordringar		5 715	2 349	1 953
Andra fordringar		24 775	24 442	16 460
Fordringar koncernföretag		74 505	58 070	68 755
Likvida medel		0	0	0
Summa omsättningstillgångar		104 995	84 861	87 168
SUMMA TILLGÅNGAR		285 255	308 795	292 356
Eget kapital				
Aktiekapital	11	6 877	6 877	6 877
Summa bundet eget kapital		6 877	6 877	6 877
Överkursfond		113 673	113 673	113 673
Balanserad vinst		42 504	-2 932	18 562
Årets resultat		-18 060	-9 190	-74 841
Summa fritt eget kapital		138 117	101 551	57 394
Summa eget kapital		144 994	108 428	64 271
Långfristiga skulder				
Upplåning	13	2 187	33 063	17 125
Summa långfristiga skulder		2 187	33 063	17 125
Kortfristiga skulder				
Leverantörsskulder		5 452	2 141	5 419
Upplåning	13	10 905	63 490	59 695
Skulder koncernföretag		112 960	90 470	138 090
Aktuella skatteskulder		0	0	0
Andra kortfristiga skulder		8 757	11 203	7 756
Summa kortfristiga skulder		138 074	162 004	210 960
SUMMA EGET KAPITAL OCH SKULDER		285 255	308 795	292 356
Ansvarsförbindelser	14	28 229	114 555	80 175
Ställda panter	15	18 175	117 954	102 712

Förändringar i eget kapital moderbolaget

Moderbolaget, KSEK	Aktie- kapital	Bundet kapital	Över- kursfond	Balanserad vinst	Summa eget kapital
Ingående balans per 1 januari 2010	6 877	0	113 673	-2 932	117 618
Periodens resultat januari-juni 2010				-9 190	-9 190
Utgående balans per 30 juni 2010	6 877	0	113 673	-12 122	108 428
Periodens resultat juli-december 2010				-65 651	-65 651
Erhållna koncernbidrag				72 771	72 771
Lämnade koncernbidrag				-43 607	-43 607
Skatt på koncernbidrag				-7 670	-7 670
Utgående balans per 31 december 2010	6 877	0	113 673	-56 279	64 271
Ingående balans per 1 januari 2011	6 877	0	113 673	-56 279	64 271
Periodens resultat januari-juni 2011				-18 060	-18 060
Emission				103 156	103 156
Emissionskostnader				-4 371	-4 371
Utgående balans per 31 mars 2011	6 877	0	113 673	24 444	144 994

Kassaflödesanalys moderbolaget

KSEK	Januari-juni 2011	Januari-juni 2010	Helår 2010
Kassaflöde från den löpande verksamheten			
Resultat före skatt och ränta	-11 293	-6 943	-65 825
Erhållen ränta	2 486	1 045	2 885
Erlagd ränta	-6 553	-3 292	-8 239
Justering för poster som inte ingår i kassaflödet	1 371	1 077	50 624
Betald skatt	-73	0	-350
Kassaflöde från den löpande verksamheten före förändringar av rörelsekapital	-14 062	-8 113	-20 905
Kassaflöde från förändringar i rörelsekapitalet			
Förändringar av kortfristiga fordringar	3 373	-39 600	21 216
Förändringar av kortfristiga skulder	-24 097	60 366	36 510
Kassaflöde från den löpande verksamheten	-34 786	12 653	36 821
Kassaflöde från investeringsverksamheten			
Investeringar i materiella anläggningstillgångar	-270	-2 338	-4 026
Långfristig utlåning till dotterföretag	0	0	-2 748
Kassaflöde från investeringsverksamheten	-270	-2 338	-6 774
Kassaflöde från finansieringsverksamheten			
Nyemission	103 156	0	0
Nyemissionskostnader	-4 371	0	0
Upptagna lån	40 000	0	0
Amortering av lån	-72 050	-10 431	-29 540
Utnyttjad checkräkningskredit	-31 679	116	-507
Kassaflöde från finansieringsverksamheten	35 056	-10 315	-30 047
Periodens kassaflöde	0	0	0
Likvida medel vid årets början	0	0	0
Likvida medel vid periodens slut	0	0	0

Noter

Belopp i KSEK där ej annat anges.

Panaxia används i betydelsen Panaxia AB (publ).

Allmän information

Panaxia AB (publ) erbjuder tjänster och produkter inom områdena värdetransporter, kontanthantering, bevakning, övervakning, teknikinstallationer och logistiktjänster. Koncernens tjänster är rikstäckande och koncernen har en mycket god lokal förankring via representation på 18 orter i hela landet. Härutöver bedriver koncernen verksamhet i Danmark via dotterbolaget Panaxia Security AB och i Litauen via sitt hälftenägande i det litauiska bevakningsföretaget UAB Trikampis žiedas.

Panaxia AB (publ), organisationsnummer 556696-0687 med säte i Stockholms län är noterat på NGM Equity sedan juli 2006. Adressen till huvudkontoret är Linta Gårdsväg 5, SE-168 74 Bromma.

1 Redovisningsprinciper

Grund för rapportens upprättande

Koncernredovisningen för Panaxiakoncernen har upprättats i enlighet med IAS 34, Årsredovisningslagen, RFR 1 Kompletterande redovisningsregler för koncerner och International Financial Reporting Standards (IFRS) utgivna av International Accounting Standards Board (IASB) samt tolkningsuttalanden från International Financial Reporting Interpretations Committee (IFRIC), sådana de antagits av EU. Koncernredovisningen är upprättad enligt fortlevandeprincipen i enlighet med IAS 1 punkt 25.

Moderbolaget tillämpar samma redovisningsprinciper som koncernen. Moderbolaget har upprättat sin årsredovisning enligt Årsredovisningslagen och RFR 2 Redovisning för juridiska personer. RFR 2 anger att moderföretaget i sin årsredovisning ska tillämpa IFRS sådana de antagits av EU i den utsträckning detta är möjligt inom ramen för Årsredovisningslagen och Tryggandelagen samt med hänsyn till sambandet mellan redovisning och beskattning.

Moderbolaget tillämpar samma principer som i koncernredovisningen med nedanstående undantag:

- Resultat- och balansräkning följer Årsredovisningslagens uppställningsformer.
- Segmentsrapportering görs endast för koncernen.
- Aktier och andelar i dotterföretaget och intresseföretag redovisas till anskaffningsvärde efter avdrag för eventuella nedskrivningar.
- Uppskjuten inkomstskatt på obeskattade reserver respektive bokslutsdispositioner inkluderas i redovisade obeskattade reserver respektive bokslutsdispositioner.
- Samtliga leasingavtal redovisas som hyresavtal.

2 Definitioner

Kassalikviditet	Omsättningstillgångar minus varulager i förhållande till kortfristiga skulder.
Resultat per aktie	Årets resultat efter skatt hänförligt till moderbolagets aktieägare i relation till genomsnittligt antal aktier.
Räntabilitet på eget kapital	Resultat efter finansiella poster med avdrag för full skatt dividerat med genomsnittligt eget kapital.
Räntabilitet på totalt kapital	Resultat efter finansiella poster plus finansiella kostnader i relation till genomsnittlig balansomslutning.
Rörelsemarginal	Rörelseresultat efter avskrivningar i relation till nettoomsättning.
Soliditet	Eget kapital i förhållande till balansomslutningen
Skuldsättningsgrad	Räntebärande skulder i förhållande till justerat eget kapital
Genomsnittligt antal aktier	Antalet utelöpande aktier varje månads slut dividerat med antalet månader i redovisad period.

3 Segmentsrapportering

Det primära segmentet inom Panaxiakoncernen är rörelsegränsredovisning, vilket överensstämmer med den interna rapporteringen för styrning och uppföljning inom koncernen. Koncernen har tre rörelsegränar: Värde, Bevakning och Logistik. Finansiella poster har fördelats på segmenten och ingår i segmentens resultat nedan. All verksamhet bedrivs i Sverige med undantag för den bevakningsverksamhet som bedrivs av det litauiska bolaget UAB Trikampis žiedas samt värdetransporter i Danmark. Det litauiska bolaget har tillgångar i LTL motsvarande 23,1 MSEK. Koncernen har 1 kund vars omsättning motsvarar cirka 13 procent av koncernens omsättning.

Segmentens resultat januari-juni 2011 (KSEK)	Värde	Bevakning	Logistik	Summa
Totala intäkter	175 820	52 116	129 012	356 948
Försäljning mellan segment	-33 446	-2 935	-4 700	-41 081
Externa intäkter	142 374	49 181	124 312	315 867
<i>Varav utanför Sverige</i>	<i>570</i>	<i>10 188</i>	<i>0</i>	<i>10 758</i>
Segmentens resultat	1 468	-8 377	-14 906	-21 816
Återvinning av osäkra fordringar				2 800
Skatt				623
Periodens resultat				-18 393
Avskrivningar	27 823	2 947	9 968	40 738

Segmentens resultat januari-juni 2010 (KSEK)	Värde	Bevakning	Logistik	Summa
Totala intäkter	191 589	88 044	102 664	382 297
Försäljning mellan segment	-25 619	-6 330	-337	-32 286
Externa intäkter	165 970	81 714	102 327	350 011
<i>Varav utanför Sverige</i>	<i>0</i>	<i>10 469</i>	<i>0</i>	<i>10 469</i>
Segmentets resultat	7 147	-9 138	-10 932	-12 923
Skatt				909
Periodens resultat				-12 014
Avskrivningar	27 747	3 243	12 473	43 463

4 Nettoomsättning

Försäljningen i moderbolaget avser koncernledningstjänster och uthyrning av lokaler till dotterbolag och externa hyresgäster. För koncernens omsättning fördelat på segment se not 3.

5 Övriga intäkter

Övriga intäkter avser vinst vid försäljning av säkerhetslösningar, säkerhetsväskor och fordon som varit bokförda som anläggningstillgångar eller varit finansierade via leasing, övriga realisationsvinster, valutakursresultat, samt differenser i kontanthandlingen.

6 Resultat från andelar i koncernföretag

KSEK	Koncernen		Moderbolaget	
	Jan-juni 2011	Jan-juni 2010	Jan-juni 2011	Jan-juni 2010
Realisationsförlust vid försäljning av aktier i dotterföretag	-6 741	-	-2 700	-
Summa	-6 741	-	-2 700	-

2011: Moderbolaget avyttrade samtliga aktier i Hans Granlunds Åkeri AB den 31 mars 2011. Försäljningen medförde en realisationsförlust i moderbolaget med 2 700 KSEK och i koncernen med 4 917 KSEK.

PanAlarm AB avyttrade samtliga aktier i Panaxia Bevakning AB den 1 mars 2011. Försäljningen medförde en realisationsförlust i PanAlarm med 129 KSEK och i koncernen med 1 824 KSEK.

7 Resultat per aktie

	Koncernen	
	Jan-juni 2011	Jan-juni 2010
Årets resultat hänförligt till moderbolagets aktieägare, KSEK	-18 455	-11 590
Vägt genomsnittligt antal utestående stamaktier	3 438 517	3 438 517
Resultat per aktie, kronor	-5,37	-3,37

Det finns inga utspädningseffekter. Antalet aktier är omräknat med hänsyn till sammanläggningen av 100 gamla aktier till 1 ny i april 2011.

8 Immateriella tillgångar

De redovisade goodwillposterna hänför sig till förvärv av nedanstående bolag/kassagenererande enheter:

KSEK	110630	100630
Hans Granlunds Åkeri AB/Logistik	0	13 791
Panaxia Kontantservice AB/Kontanhantering	43 874	43 874
PanAlarm AB/Övervakning	14 398	14 398
PanAlarm AB/Bevakning	30 000	57 591
Summa	88 272	129 654

Övriga immateriella tillgångar består av följande poster:

KSEK	110630	100630
Kundregister Panaxia Logistik AB	367	1 248
Kundregister Panaxia Kontantservice AB	4 254	6 254
Kundregister PanAlarm AB	5 000	7 000
System PanAlarm AB	77	220
System UAB Trikampis žiedas	125	102
Kundregister UAB Trikampis žiedas	0	1 210
Utbildningskostnader Panaxia Bevakning AB	0	770
Summa	9 823	16 804

9 Andelar i koncernföretag

Moderbolagets andelar i koncernföretag

Bolag	Org.nr	Säte	Kapital- andel %	Röst- andel %	Antal aktier	Bokfört värde	Justerat Eget kapi- tal
Panaxia Security AB	556466-3333	Stockholm	100	100	35 000	3 133	50 798
Panaxia Logistik AB	556211-2572	Stockholm	100	100	10 000	10 900	7 609
Gävleborgs Kyl och Frys- hus AB	556041-4111	Gävle	100	100	3 000	3 509	1 977
Panaxia Kontantservice AB	556686-0325	Stockholm	100	100	27 800	28 709	32 267
PanAlarm AB	556620-4144	Stockholm	100	100	272 122 548	110 783	36 661
UAB Trikampis žiedas	123415782	Vilnius	50	50	39 400	4 142	3 437
						161 176	132 749

2010: I årsbokslutet 2010 skrev moderbolaget ned värdet på aktierna i Panaxia Logistik AB med 10,0 MSEK och Panaxia Kontantservice AB med 47,0 MSEK.

2011: I mars 2011 sålde Panaxia AB (publ) samtliga aktier i Hans Granlunds Åkeri AB.

10 Redovisningsmedel i kontanthanteringsverksamheten

Kontanthanteringsverksamheten innebär att koncernen håller lager av pengar för att tillgodose kundernas behov av sedlar och mynt inklusive anskaffning av kontanter. I detta flöde uppstår kortfristiga fordringar och skulder mot kunder och andra aktörer på kontanthanteringsmarknaden samt ett innehav av kontanter. Detta kontantflöde finansieras bl a med krediter. Nettot av kontantlager, fordringar och skulder mot andra parter samt utnyttjade krediter redovisas som andra fordringar, om nettot är en fordran, och som andra kortfristiga skulder om nettot är en skuld.

Redovisningsmedel i kontant- hanteringsverksamheten, KSEK	110630	100630
Konter	98 950	45 755
Fordringar	104 270	113 329
Skulder	-503 755	-218 854
Utnyttjade krediter	0	-73 087
Summa	-300 535	-132 857

11 Aktiekapitalets utveckling

År	Transaktion	Ökning av antal aktier	Ökning av aktiekapital	Aktie- kapital	Antal aktier	Teck- nings- kurs	Tecknat belopp	Kvot- värde
Mars 2006	Bolags- bildning	1 000	100 000	100 000	1 000	100	100 000	100
Mars 2006	Split	4 999 000	-	100 000	5 000 000	-	-	0,02
Mars 2006	Nyemission	3 456 403	69 128	169 128	8 456 403	0,02	69 128	0,02
April 2006	Apport- emission	156 654 800	3 133 096	3 302 224	165 111 203	0,02	3 133 096	0,02
April 2006	Kvittnings- emission	4 016 797	80 336	3 382 560	169 128 000	0,02	80 335	0,02
Juni 2006	Riktad emission	50 000 000	1 000 000	4 382 560	219 128 000	0,65	32 500 000	0,02
Jan 2009	Riktad emission	10 106 500	202 130	4 584 690	229 234 500	1,50	15 159 750	0,02
Juli 2009	Företrädes- emission	114 617 250	2 292 345	6 877 035	343 851 750	0,65	74 501 213	0,02
April 2011	Samman- läggning av aktier	- 340 413 233	-	6 877 035	3 438 517	-	-	2,00
Aug 2011 ¹	Företrädes- emission	6 877 034	13 754 070	20 631 105	10 315 551	15,00	103 155 510	2,00

12 Minoritetsintresse

Minoritetsintresse avser minoritetens andel av eget kapital i UAB Trikampis žiedas där Panaxia AB (publ) äger 50 procent. Aktierna i UAB Trikampis žiedas förvärvades i december 2009.

13 Upplåning

KSEK	Koncernen		Moderbolaget	
	110630	100630	110630	100630
Långfristiga räntebärande skulder	131 596	166 077	2 187	33 063
Kortfristiga räntebärande skulder	116 627	161 200	10 905	63 490
Kredit för kontanthantering (se not 10)	0	73 087	0	0
Summa	248 223	400 364	13 092	96 553

¹ Emissionen registrerades hos Bolagsverket den 9 augusti.

Moderbolaget har en ny covenant gentemot Svenska Handelsbanken från juli 2011 som innehåller följande grunder för uppsägning av koncernens krediter hos banken:

- Fysisk person äger mer än 50 procent av aktierna i Panaxia AB (publ)
- Juridisk person får sådant ägande i Panaxia AB (publ) att denne betraktas som moderbolag
- Soliditeten understiger en angiven lägsta nivå
- Räntetäckningsgraden understiger en angiven lägsta nivå.

Per 30 juni 2011 uppgick skulden till banken till 13,1 MSEK.

14 Ansvarsförbindelser

KSEK	Koncernen		Moderbolaget	
	110630	100630	110630	100630
Lämnade borgensförbindelser för koncernbolag	-	-	28 229	114 555
Summa	-	-	28 229	114 555

15 Ställda panter

KSEK	Koncernen		Moderbolaget	
	110630	100630	110630	100630
Företagsinteckningar	139 200	145 600	0	0
Utrustning med äganderättsförbehåll	11 278	25 564	0	0
Pantsatta aktier i dotterbolag	63 916	229 285	18 175	117 954
Pant i fast egendom	0	3 650	0	0
Summa	214 394	404 099	18 175	117 954

16 Rörelseförsäljning

Den 1 mars 2011 sålde PanAlarm AB samtliga aktier i Panaxia Bevakning AB för 3 000 KSEK till Håkan Isaksson Holding AB kontant. Härutöver sålde PanAlarm AB kundavtal för 27 000 KSEK till Panaxia Bevakning AB. I och med att Håkan Isaksson, som äger Håkan Isaksson Holding AB vid tillfället för affären, satt i styrelsen för Panaxia AB (publ) villkorades aktieförsäljningen av ett godkännande av årsstämman i Panaxia AB (publ). Den 14 april 2011 godkände årsstämman aktieförsäljningen. Försäljningen gav en realisationsförlust med 129 KSEK i PanAlarm AB och i koncernen med 1 824 KSEK. De avyttrade nettotillgångarna vid försäljningstidpunkten uppgick till:

Panaxia Bevakning AB (KSEK)

Materiella anläggningstillgångar	4 208
Varulager	2 466
Kortfristiga fordringar	106 703
Likvida medel	279
Kortfristiga skulder	-109 423
Summa tillgångar ./ skulder	4 233

Nettokassaflödet av försäljningen av Panaxia Bevakning AB var denna:

KSEK	Jan-juni 2011
Försäljningsintäkt	3 000

Den 31 mars 2011 såldes samtliga aktier i Hans Granlunds Åkeri AB till Kyrkbacken i Falun AB för 23 000 KSEK kontant. Försäljningen gav en realisationsförlust i Panaxia AB (publ) med 2 700 KSEK och i koncernen med 4 917 KSEK. De avyttrade nettotillgångarna vid försäljningstidpunkten uppgick till:

Hans Granlunds Åkeri AB (KSEK)	
Materiella anläggningstillgångar	14 181
Varulager	0
Kortfristiga fordringar	6 167
Likvida medel	4 898
Långfristiga skulder	- 4 313
Kortfristiga skulder	- 9 553
Summa tillgångar ./ skulder	11 380

Nettokassaflödet av försäljningen av Hans Granlunds Åkeri AB var denna:

KSEK	Jan-juni 2011
Försäljningsintäkt	23 000
Investeringsverksamhet	2 760

17 Transaktioner med närstående

2010: Laccord Ltd och Anders Eklund ägde under 2009 aktier i 1,618 Strict AB (publ). Strict förvärvade under 2009 Green Exit AB och Skyddsteknik Norden AB. Det senare bolaget äger Skyddsteknik Sverige AB (f d Skyddsteknik i Malmö AB). Laccord har avyttrat sina aktier i 1.618 Strict AB i februari 2010. Anders Eklund innehar direkt och via delägt bolag den 31 december 2010 9,1 procent av aktierna i Strict. Anders Eklund har avyttrat sina aktier i Strict i april 2011. Panaxiakoncernens affärsrelationer med bolag i Strictkoncernen betraktas inte längre som transaktioner med närstående.

Som en följd av det framställda kravet mot G4S har Laccord Ltd förbundit sig att alla betalningar från G4S i första hand skall tillfalla Panaxia till dess att Panaxias totala fordran är reglerad innan Laccord har rätt till betalning av sin övertagna fordran.

Till förmån för Panaxia Kontantservice AB har Laccord Ltd gått i borgen såsom för egen skuld avseende det bolag som övertagit rörelsen från Green Exit AB på totalt 14,6 MSEK.

Samtliga aktier i Panaxia Bevakning AB såldes till Håkan Isaksson Holding AB den 1 mars 2011. I och med att Håkan Isaksson, som äger Håkan Isaksson Holding AB, fram till årsstämman 14 april satt i styrelsen för Panaxia AB (publ) var aktieförsäljningen villkorad av ett godkännande av årsstämman i Panaxia AB (publ).

Utöver här redovisade transaktioner och de som gjorts mellan koncernens bolag, finns inga transaktioner med närstående.

18 Händelser efter balansdagen

Som en följd av fortsatta lönsamhetsproblem i Panaxia Logistiks verksamhet i Gävle, främst beroende på för låga volymer, har all logistikpersonal i Gävle varslats om uppsägning. Logistikverksamheten i Gävle kommer att avvecklas till februari 2012.

Aktiedata och ägarförhållanden

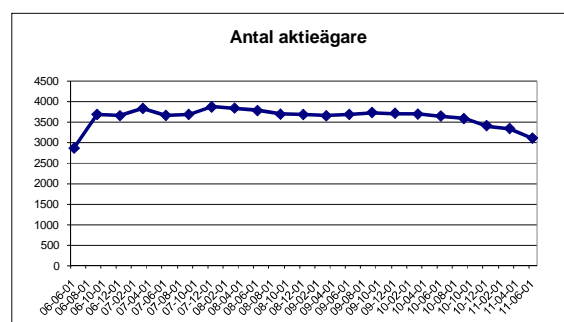
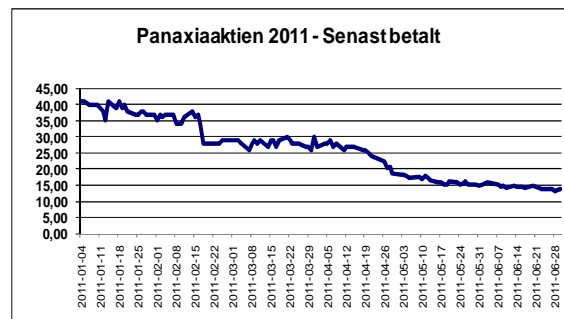
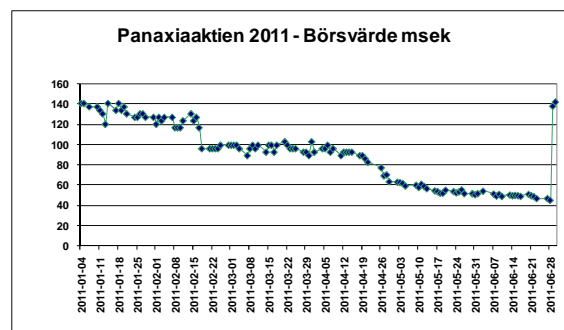
Aktiedata¹

Aktien är noterad på:	NGM Equity
Antal aktier 30 juni ² :	10 315 551
Värde 30 juni:	142,4 MSEK
Slutkurs 30 juni:	13,80 kronor
Lägsta slutkurs under kvartalet:	13,20 kronor
Lägsta slutkurs under året:	13,20 kronor
Högsta slutkurs under kvartalet:	29,00 kronor
Högsta slutkurs under året:	41,00 kronor
Genomsnittligt antal omsatta aktier per börsdag under året:	1 943

Anders Eklund	38 100	0,4
Kjell Karlsson	37 346	0,4
Övriga aktieägare	<u>1 150 080</u>	<u>11,1</u>
Summa aktier	10 315 551	100,0

Totalt antal aktieägare 30 juni 2011: 3 095

Aktieägare 30 juni 2011	Antal aktier	%
FOREX Bank	2 546 001	24,7
Sparbanken 1826	1 575 723	15,3
Laccord AB ³	1 516 372	14,7
Laccord Ltd ³	1 142 774	11,1
Thomas Gravius	625 900	6,1
Nordea Småbolagsfond Finland	322 085	3,1
Kjell Stenberg	292 611	2,8
Carolina Damos	255 000	2,5
Håkan Isaksson Holding AB	210 968	2,1
Eleni Gravius	106 685	1,0
Global Assistance Partner	101 349	1,0
Avanza Pension	82 783	0,8
Marianne Rapp	65 901	0,6
Sörmlands Sparbank	61 500	0,6
Gravius & Damos Partners AB ³	50 000	0,5
Lina Stenberg	45 000	0,4
Niclas Stenberg	45 000	0,4
Nordnet Pensionsförsäkring AB	44 373	0,4



¹ Källa: NGM. Uppgifterna är omräknade m h t sammanläggning av aktier.

² Efter sammanläggning av antalet aktier den 26 april 2011 av 100 gamla aktier till 1 ny aktie samt emission av 6 877 034 aktier är det totala antalet aktier 10 315 551. Den 30 juni var inte emissionen registrerad hos Bolagsverket varför antalet aktier inkluderar BTA (=betalda tecknade aktier).

³ Laccord AB, Laccord Ltd och Gravius & Damos Partners AB ägs av Thomas Gravius och Carolina Damos.

Adresser

Moderbolag/Huvudkontor

Panaxia AB (publ)¹
Linta Gårdsväg 5
SE-168 74 Bromma
Telefon 08 - 25 50 30
Fax 08 - 26 33 50
Org nr 556696-0687

Dotterbolag

Panaxia Security AB ²
Linta Gårdsväg 5
SE-168 74 Bromma
Telefon 08 - 25 50 30
Fax 08 - 26 33 50
Org nr 556466-3333

Panaxia Logistik AB
Linta Gårdsväg 5
SE-168 74 Bromma
Telefon 08 - 25 50 30
Fax 08 - 26 33 50
Org nr 556211-2572

Panaxia Kontantservice AB
Linta Gårdsväg 5
SE-168 74 Bromma
Telefon 08 - 25 50 30
Fax 08 - 26 33 50
Org nr 556686-0325

PanAlarm AB
Linta Gårdsväg 5
SE-168 74 Bromma
Telefon 08 - 25 50 30
Fax 08 - 26 33 50
Org nr 556620-4144

Gävleborgs Kyl och Fryshus AB
Linta Gårdsväg 5
SE-168 74 Bromma
Telefon 08 - 25 50 30
Fax 08 - 26 33 50
Org nr 556041-4111

UAB Trikampis žiedas
Ulonų g. 5
LT – 08240 Vilnius
Lietuva/Lithuania/Litauen
Tel +370 52757400
Fax +370 52757404
Org. nr 123415782
VAT LT234157811

¹ Bolagets firmanamn ändrades den 29 april 2011 från tidigare Panaxia Security AB (publ).

² Bolagets firmanamn ändrades den 29 april 2011 från tidigare Panaxia AB.