



Delårsrapport
januari-september 2008
Panaxia Security AB (publ)

Perioden i korthet

- Intäkterna under perioden januari-september uppgick till 381,4 MSEK (278,7).
- Rörelseresultatet uppgick till 29,7 MSEK (23,5).
- Resultatet efter skatt uppgick till 29,0 MSEK (10,3).
- Resultat per aktie uppgick till 0,13 kr (0,05).
- Nya kundavtal har tecknats under nio första månaderna 2008 till ett värde av 431 MSEK.
- Försäljning av aktier har gett reavinster med 13,8 MSEK.
- Medelantalet anställda uppgick till 443 (353).
- Marknadsandelen inom kontanthantering har utökats genom förvärv av BankService Sverige AB.
- Panaxia Security lägger bud på samtliga aktier i PanAlarm AB (publ).
- Panaxia ansöker om notering på First North och OMX Nordic Market.

Koncernens nyckeltal

	Jan-sep 2008	Jan-sep 2007	Juli-sep 2008	April-juni 2008	Jan-mars 2008	Okt-dec 2007	Juli-sep 2007	April-juni 2007	Jan-mars 2007	Helår 2007
Summa intäkter, MSEK	381,4	278,7	138,4	127,3	115,8	113,8	103,5	99,6	75,5	392,4
Summa rörelsekostnader, MSEK	351,7	255,2	120,7	121,2	109,8	123,7	91,6	94,0	69,6	378,9
Rörelseresultat, MSEK	29,7	23,5	17,7	6,1	5,9	-9,9	12,0	5,6	5,9	13,6
Resultat efter skatt, MSEK	29,0	10,3	9,0	10,0	10,0	-1,6	6,1	1,6	2,5	8,6
Rörelsemarginal, %	7,8	8,6	12,8	4,8	5,2	neg	12,2	5,6	7,9	3,5
Räntabilitet på eget kapital, %	24,0	22,8	31,0	28,1	12,0	neg	39,3	11,2	18,2	9,8
Räntabilitet på totalt kapital, %	10,0	9,6	14,3	10,1	6,8	neg	13,3	7,0	8,1	6,3
Resultat per aktie, kronor	0,13	0,05	0,04	0,05	0,04	-0,01	0,03	0,01	0,01	0,04
Kassalikviditet periodens slut, %	86,1	93,2	86,1	102,5	98,3	93,2	93,2	89,0	90,0	93,2
Soliditet periodens slut, %	17,5	18,1	17,5	22,0	20,7	17,1	18,1	16,3	18,0	17,1
Balansomslutning, MSEK	644,0	359,5	644,0	471,0	451,8	515,1	359,5	360,4	318,1	515,1
Medelantal anställda	443	353	475	403	450	438	381	355	315	372
Börsvärde periodens slut, MSEK	258,6	574,1	258,6	319,9	252,0	394,4	574,1	543,4	501,8	394,4

Uppgifterna för kvartal 1 och 2 2008 samt kvartal 4 och helår 2007 är ändrade som en följd av redovisning av Avyttrade verksamheter som påverkar även tidigare perioder.

Delårsrapport januari-september 2008

Styrelsen och verkställande direktören för Panaxia Security AB (publ), organisationsnummer 556696-0687, avger härmed delårsrapport för perioden 1 januari - 30 september 2008 för Panaxiakoncernen.

Koncernstruktur

Koncernen består av moderbolaget Panaxia Security AB (publ), de helägda dotterbolagen Panaxia AB, BankService Sverige AB, Aktiebolaget Ha-Be Frakt, Hans Granlund Åkeri AB, Fastighets AB Grossistgatan 7 och Gävleborgs Kyl och Fryshus AB. Moderbolaget äger även 21,2 procent av aktierna i PanAlarm AB (publ).

I Panaxia AB bedrivs Värde transporter och Säkerhetstransporter. BankService Sverige AB är verksamt inom Kontanthantering. Ha-Be Frakt och Hans Granlund Åkeri är transportföretag med säte i Stockholm respektive Borlänge. De två övriga bolagen är renodlade fastighetsbolag med logistikterminaler i Jönköping respektive Gävle. Inom moderbolaget finns koncernens ledningsfunktioner

Verksamheten

Panaxia Security erbjuder tjänster och produkter inom områdena värde transporter, kontanthantering och säkerhetstransporter. Koncernens tjänster är rikstäckande och koncernen har en mycket god lokal förankring via representation på 20 orter i hela landet.

Värde transporter

Verksamheten har fortsatt sin tillväxt. Med de avtal som tecknats under det senaste året samt nya avtal i år ökade intäkterna med 42 procent till 173,3 MSEK.

Under kvartalet har Panaxia startat uppdraget avseende leverans av tjänster till Kontanten AB:s samtliga uttagsautomater. Initialt var det 227 automater men det tillkommer ytterligare automater kontinuer-

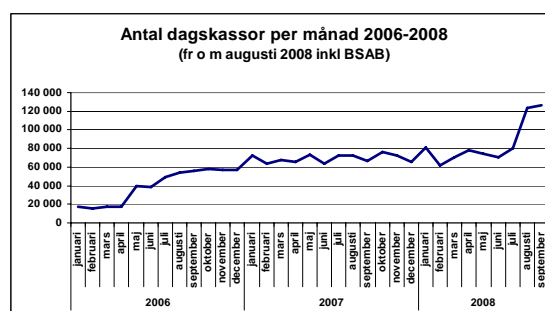
ligt. I och med detta uppdrag har Panaxia ansvaret för kontantförsörjningen till över 600 uttagsautomater i hela landet, vilket motsvarar en marknadsandel på cirka 20 procent.

Panaxia har tecknat förlängningsavtal med Apoteket AB. Avtalet är rikstäckande och omfattar värde transporter, uppräknings tjänster och växelförsörjning till närmare 1 000 apotek och apotekshoppar. Det nya avtalet löper i 2 år med början i maj 2009.

Kontanthantering

I syfte att stärka sin position på kontanthanteringsmarknaden förvärvade Panaxia Security AB (publ) samtliga aktier i BankService Sverige AB ("BSAB") från 49 sparbanker den 18 augusti 2008. Bolaget köptes för 57,0 MSEK varav 41,8 MSEK betalats kontant och resten med 10 106 500 nyemitterade aktier i Panaxia Security AB (publ). Utspädnings-effekten blir 4,6 procent.

BSAB har fyra uppräkningscentraler i Kristianstad, Borås, Stockholm och Piteå och täcker med denna geografiska placering kundernas krav på snabb uppräknings över hela landet. På samtliga fyra orter har bolaget kontantdepåer, godkända av riksbanken, vilket tryggar försörjningen av kontanter. Genom förvärvet av BankService tillgodoser Panaxia kundernas önskemål om heltäckande och integrerade konkurrenskraftiga lösningar inom kontanthantering.



I september hanterade koncernen 127.000 dagskassor varav 96 procent räknades upp av BSAB. Under perioden januari - september 2008 uppgick antalet dagskassor via direktavtal med kunder till 766.000 mot 619.000 dagskassor under motsvarande period i fjol.

Tillväxten inom affärsområdet har varit fortsatt god, en ökning med 52 procent till 66,2 MSEK. Lönsamheten för affärsområdet är också mycket god tack vare hög volym.

Säkerhetstransporter

Affärsområde Säkerhetstransporter innefattar transport av andra stölbegärliga varor än kontanter, bl a mediciner, kreditkort, hemelektronik och fönsterglas åt byggindustrin. Där så är möjligt utförs dessa transporter koordinerat med värdetransporter för att utnyttja fordon och personal på ett effektivt sätt.

Inom Säkerhetstransporter erbjuds även i egen regi all slags lager- och orderhantering med packning och leverans samt totalansvar för transporter inklusive godsmottagning, matchning mot order, packning och transport.

Affärsområdet Säkerhetstransporter omfattar all verksamhet i Ha-Be Frakt och Hans Granlund Åkeri samt transporter av stölbegärligt gods annat än pengar såsom medicintransporter för Kronans Droghandel och transporter av diagnostiska prover för analys samt laboratorierelaterade produkter åt Capio Diagnostik AB.

Det åtgärdsprogram som satts in för att vända utvecklingen i Ha-Be Frakt har inte varit tillräckligt. Bolaget uppvisar ett resultat före skatt efter nio månader på -11,5 MSEK. Moderbolaget har utfärdat en kapitalgaranti för att säkerställa bolagets eget kapital. Utöver redan aviserade åtgärder har stor del av koncernens försäljningsresurser koncentrerats på att tillföra Ha-Be Frakt nya affärsvolym. I och med den nya terminalen i Bromma har förutsättningarna för att ta hand om större lagervolymer ökat väsentligt. Målet är bl a att nå en volym på 12.000 uthyrda pallplatser. Nya avtal har också tecknats, varav ett 3-årsavtal med Transportlogistik Norrland

AB omfattande kyl- och frystransporter i mellansverige, är det viktigaste.

Hans Granlund Åkeri fortsätter att uppvisa ett mycket bra resultat med en rörelsemarginal för årets första nio månader i år på 10 procent.

Sammantaget uppgick förlusten för affärsområdet Säkerhetstransporter till 13,5 MSEK. Intäkterna i affärsområdet uppgick till 155,4 MSEK, en ökning med 52 procent.

Övervakningstjänster

Det resultat som redovisas i affärsområdet Övervakningstjänster är resultatandelen i intressebolaget PanAlarm AB (publ) samt vinst vid försäljning av 32 795 699 aktier i PanAlarm. Resultatandelen för perioden januari-september 2008 uppgick till 1,6 MSEK och de sammanlagda försäljningsvinsterna uppgick till 6,6 MSEK.

Avyttrad verksamhet

Med anledning av försäljningen av samtliga aktier i Berco Intressenter AB den 31 mars har affärsområdet Tillverkning upphört. Likviden för aktierna uppgick till 19,0 MSEK vilket gav en reavinst i koncernen med 7,2 MSEK.

I enlighet med IFRS 5 redovisas avyttringen av Berco som "Periodens resultat från avyttrade verksamheter" i koncernens resultaträkning. Även segmentsrapporteringen har förändrats med anledning av avyttringen.

Förstärkning av varumärket

I syfte att stärka Panaxias varumärke kommer AB Ha-Be Frakt att byta namn till Panaxia Logistik AB.

Försäljning

Koncernens intäkter uppgick under årets första nio månader till 381,4 MSEK (278,7), en ökning med 37 procent jämfört med motsvarande period 2007. Av omsättningsökningen är 48 MSEK en följd av gjorda förvärv.

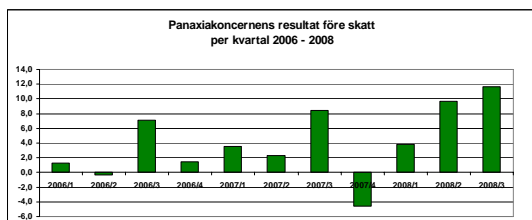
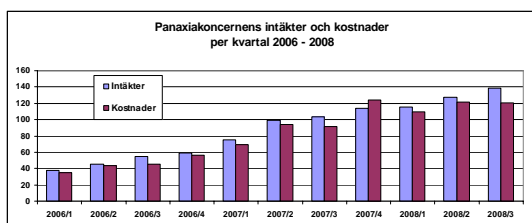
Det sammanlagda värdet av nytecknade eller omförhandlade avtal t o m september uppgick till 431

MSEK, varav 84 procent avser avtal som löper på 3 år eller mer.

Resultat

Januari-september

Rörelseresultatet steg med 27 procent till 29,7 MSEK och resultatet efter skatt förbättrades från 10,3 MSEK till 29,0 MSEK. Totala intäkter uppgick till 381,4 MSEK (278,7) eller + 37 procent och totala rörelsekostnader till 351,7 MSEK (255,2) eller + 38 procent.



Räknat på jämförbara enheter ökar intäkterna med 20 procent och rörelsekostnader och finansiella kostnader med 22 procent de första nio månaderna i år jämfört med samma period förra året. De förvärvade bolagen har tillfört intäkter på 48 MSEK och rörelsekostnader och finansiella kostnader på 43 MSEK.

Som rapporterades i halvårsrapporten har kostnadsökningarna varit mest kännbara inom affärsområdena Värde transporter och Säkerhetstransporter. Löneökningar, höjda bränslekostnader, försäkringspremier och bränslekostnader samt de höjda fordonsskatterna är de viktigaste faktorerna.

Trots en kraftig kostnadsökning jämfört med förra året och trots tillkommande kostnader till följd av förvärvet av BSAB är koncernens kostnader under tredje kvartalet något lägre än under andra kvartalet. Det är framförallt åtgärder inom affärsområdet Värde transporter som vidtagits och sänkt kostnaderna.

En effektiv hantering av bolagets kontantflöden har blivit allt viktigare i och med förvärvet av BSAB för att lönsamheten inom Kontanthantering skall utvecklas väl. De volymer som hanteras av BSAB kräver betydande krediter och det höga ränteläget har under sommaren inverkat mycket negativt på bolagets resultat.

Kvartal 3

Intäkterna fortsatte att öka och var 11 MSEK högre än i andra kvartalet medan kostnaderna var 0,5 MSEK lägre än andra kvartalet. Intäktsförbättringen förklaras främst av köpet av BSAB, vilket har tillfört intäkter på 16,9 MSEK och kostnader inklusive räntekostnader på 14,8 MSEK. De lägre kostnaderna bidrog starkt till att rörelseresultatet under tredje kvartalet blev 17,7 MSEK mot 6,1 MSEK i andra kvartalet.

Finansiell ställning

Den totala balansomslutningen uppgick per balansdagen till 644,0 MSEK (359,5). Förvärvet av BSAB har ökat balansomslutningen med 170,7 MSEK.

Eget kapital i koncernen per balansdagen var 112,6 MSEK (65,0), vilket ger en soliditet på 17,5 procent (18,1).

Koncernens kassaflöde uppgick till 93,5 MSEK (-8,5) beroende på upplåning och betalflöden som tillförts genom förvärvet av BSAB. Utöver likvida medel på 124,6 MSEK fanns per den sista september checkräkningskrediter på 235 MSEK, som var utnyttjade med 110,4 MSEK på rapportdagen.

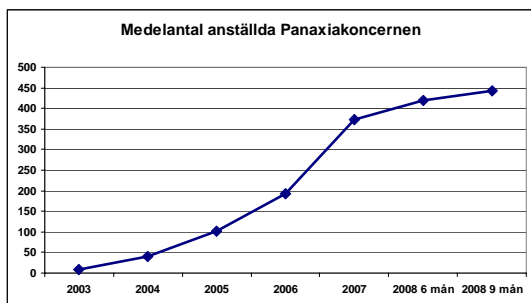
Investeringar

Utöver förvärvet av BSAB uppgick bruttoinvesteringarna under året till 41,0 MSEK, i form av fordon, säkerhetsinstallationer, ny terminalbyggnation, maskiner och inventarier. Merparten av inventarieanskaffningen finansierades via leasing.

Antal anställda

Per rapportdagen var 528 personer anställda i koncernen att jämföra med 423 anställda 1 år tidigare. I genomsnitt var 443 personer anställda de första nio

månaderna 2008 mot 353 under samma period 2007. Förvärvet av BSAB har tillfört koncernen 74 anställda.



Risker och osäkerhetsfaktorer

De finansiella risker som koncernen och dess bolag är exponerade för finns redovisade i årsredovisningen för 2007. Inget har förändrats i dessa risker.

Samtliga bolag i koncernen har haft mycket få kredit- eller kundförluster historiskt sett. Det finns inga tecken hittills som tyder på att koncernen skulle drabbas av ökade förluster till följd av den pågående finanskrisen.

Finanskrisen har däremot medfört att volymerna inom Kontanthanteringen har mattats av med färre dagskassor och lägre uttagsbelopp i uttagsautomaterna. En längre konjunkturavmattning kan på sikt påverka koncernens omsättning och lönsamhet negativt.

Händelser efter rapportdagen

Bud på PanAlarm AB

Panaxia Security AB (publ) lämnar ett erbjudande till aktieägarna i PanAlarm AB (publ) om förvärv av samtliga aktier i PanAlarm AB. Erbjudandepriiset per aktie uppgår till 0,42 SEK och priset per teckningsoption till 0,12 SEK. Anmälningstiden är 19 november till 9 december och redovisning av likvid beräknas ske den 16 december.

Den 20 oktober 2008 ingick Panaxia Security AB (publ) avtal med ett antal Säljare om förvärv av deras aktier och teckningsoptioner i PanAlarm AB (publ). Mot bakgrund av den ställning som flera av Säljarna har i Panaxia, betraktade Panaxia de respektive förvärven som närståendetransaktioner och

villkorade förvärvsavtalen av godkännande av bolagsstämma i Panaxia Security AB (publ). Extra bolagsstämma kommer att hållas den 8 december.

Till Säljarna hör Håkan Isaksson Holding AB, Gisslén Holding AB, Laccord Ltd, Sparbanken 1826, Kjell Stenberg och Anders Eklund. Tillsammans omfattar bolagets förvärv från Säljarna 187 635 143 aktier i PanAlarm motsvarande 49,4 procent av kapital och röster i PanAlarm efter full utspädning med hänsyn till utgivna teckningsoptioner samt 82 929 444 teckningsoptioner motsvarande 21,9 procent av kapital och röster i PanAlarm efter full utspädning med hänsyn till utgivna teckningsoptioner. Priset per aktie till Säljarna uppgår till 0,42 SEK och priset per teckningsoption till 0,12 SEK, dvs samma som det vederlag bolaget betalar enligt det offentliga uppköpserbjudandet.

Panaxia äger efter godkännande av förvärven 245 239 444 aktier i samt 82 929 444 teckningsoptioner utgivna av PanAlarm, motsvarande 90,1 procent av kapital och röster i PanAlarm före full utspädning respektive 86,5 procent efter full utspädning. Ägare i Panaxia, representerande mer än 50 procent av rösterna, har förklarat att de på den extra bolagsstämman den 8 december kommer att godkänna förvärven av aktier och teckningsoptioner i PanAlarm.

Avyttring av fastigheter

En överenskommelse har träffats mellan Panaxia Security AB och Örtens Fastighets AB i Huskvarna om överlåtelse av Fastighets AB Grossistgatan 7 under november. Köpeskillingen, som betalas kontant, uppgår till 2,8 MSEK och försäljningen ger en realisationsvinst på 1,2 MSEK. Med anledning av försäljningen redovisas bolaget som "Tillgångar respektive Skulder som innehas för försäljning" i koncernens balansräkning.

Dotterbolaget Gävleborgs Kyl och Fryshus AB har träffat avtal med Gävle Kommun om att kommunen köper bolagets enda tillgång, en logistikterminal i Gävle, mot att bolaget köper tomtmark i kommunen och etablerar en ny terminal. Genomförande av försäljningen av fastigheten är villkorad av att den

nya tomten bebyggs. Byggnationen planeras starta efter vintern och vara färdig i slutet av 2009.

Byte av börs

Finansinspektionen meddelade den 1 oktober att man återkallar tillståndet för Nordic Growth Market NGM AB att driva börshandel. Verksamheten skall ha avvecklats senast den sista mars 2009. Mot bakgrund av Finansinspektionens beslut har styrelsen för Panaxia Security fattat beslut om att ansöka om notering på First North samtidigt som bolaget ansöker om notering på OMX Nordic Market. Notering på First North beräknas ske i början av 2009 och notering på OMX Nordic Market under hösten 2009. Noteringen på First North kommer att ha status som reglerad marknadsplats enligt Finansinspektionens besked från 2008-10-09.

Redovisningsprinciper

Panaxia Security AB (publ) har upprättat koncernredovisningen i enlighet med International Financial Reporting Standards (IFRS) utgivna av International Accounting Standards Board (IASB) samt tolkningsuttalanden från International Financial Reporting Interpretations Committee (IFRIC), såsom de har godkänts av EG-kommissionen för tillämpning inom EU. Rapporten följer därmed IAS 34-reglerna för kvartalsrapportering. Koncernredovisningen har upprättats enligt anskaffningsvärdemetoden. I delårsbokslutet har tillämpats samma redovisningsprinciper och beräkningsmetoder som användes vid det senaste årsbokslutet.

Redovisningen av avyttringen av innehavet i Berco Intressenter AB har ändrats och redovisas enligt IFRS 5 Avvecklade verksamheter. Även siffrorna för första och andra kvartalet i år samt 2007 har anpassats enligt IFRS 5.

Kommande rapporttillfällen

Bokslutskommuniké helår 2008	12 feb 2009
Delårsrapport jan- mars 2009	14 maj 2009
Delårsrapport jan- juni 2009	13 aug 2009
Delårsrapport jan-sep 2009	12 nov 2009

Årsstämma 2009

Ordinarie årsstämma 2009 äger rum torsdagen den 23 april.

Granskning av revisorer

Denna rapport har ej granskats av bolagets revisor.

För ytterligare information, vänligen kontakta

Thomas Gravius, VD	08 - 25 50 30
Göran Lundmark, CFO	070 - 604 63 10

Bromma den 13 november 2008

Panaxia Security AB (publ)

Thomas Gravius, VD

Resultaträkningar koncernen

KSEK	Januari- september 2008	Januari- september 2007	Juli- september 2008	Juli- september 2007	Helår 2007
Nettoomsättning	380 615	273 017	138 203	98 362	384 515
Övriga intäkter	834	5 636	212	5 171	7 926
Summa intäkter	381 449	278 653	138 415	103 533	392 441
Rörelsens kostnader					
Material, varor och tjänster	-119 849	-79 468	-39 437	-30 588	-152 499
Övriga externa kostnader	-56 337	-36 562	-21 132	-13 644	-30 095
Personalkostnader	-143 106	-107 169	-47 390	-36 004	-157 804
Avskrivningar av materiella och immateriella tillgångar	-33 326	-31 993	-12 771	-11 318	-37 699
Övriga kostnader	895	0	6	0	-790
Summa rörelsens kostnader	-351 723	-255 192	-120 724	-91 554	-378 887
Rörelseresultat	29 726	23 461	17 691	11 979	13 554
Finansiella intäkter	991	0	620	0	3 458
Finansiella kostnader	-13 848	-9 216	-6 987	-3 532	-15 072
Resultat från andelar i koncernföretag	0	0	0	0	6 732
Resultat från andelar i intresseföretag	6 596	0	0	0	0
Resultatandel i intresseföretag	1 591	0	296	0	663
Resultat före skatt	25 056	14 245	11 620	8 447	9 335
Inkomstskatt	-3 980	-3 988	-2 643	-2 365	-1 046
Periodens resultat från kvarvarande verksamheter	21 076	10 257	8 977	6 082	8 289
Periodens resultat från avvecklade verksamheter	7 888	0	0	0	326
Periodens resultat	28 964	10 257	8 977	6 082	8 614
Periodens resultat hänförligt till					
- moderbolagets aktieägare	28 666	10 257	8 977	6 082	8 477
- minoritetens andel	298	0	0	0	137
Resultat per aktie hänförlig till moderbolagets aktieägare, kronor	0,13	0,05	0,04	0,03	0,04

Balansräkningar koncernen

KSEK	2008-09-30	2007-09-30	2007-12-31
Anläggningstillgångar			
Materiella anläggningstillgångar	212 913	212 341	212 612
Immateriella tillgångar	70 208	3 670	22 056
Innehav i intresseföretag	13 376	0	19 091
Finansiella anläggningstillgångar	0	0	8
Uppskjutna skattefordringar	87	620	891
Summa anläggningstillgångar	296 584	216 632	254 658
Omsättningstillgångar			
Varulager	0	818	21 352
Kundfordringar	83 321	74 314	104 140
Andra fordringar	119 994	60 915	104 056
Likvida medel	124 636	6 810	31 105
Summa omsättningstillgångar	327 951	142 857	260 653
Tillgångar som innehas för försäljning	19 466	0	0
SUMMA TILLGÅNGAR	644 001	359 489	515 311
Eget kapital			
Aktiekapital	4 383	4 383	4 383
Övrigt tillskjutet kapital	29 950	29 950	29 950
Balanserad vinst	49 294	20 397	40 816
Årets resultat	28 964	10 257	8 478
Minoritetsintresse	0	0	4 558
Summa eget kapital	112 591	64 987	88 185
Långfristiga skulder			
Upplåning	122 116	130 362	130 031
Uppskjutna skatteskulder	15 241	10 234	17 400
Summa långfristiga skulder	137 357	140 596	147 431
Kortfristiga skulder			
Leverantörsskulder	49 682	29 286	44 934
Aktuella skatteskulder	10 784	4 161	0
Upplåning	111 208	43 944	125 513
Andra kortfristiga skulder	209 026	76 515	109 249
Summa kortfristiga skulder	380 700	153 907	279 696
Skulder hänförliga till tillgångar som innehas för försäljning	13 353	0	0
SUMMA EGET KAPITAL OCH SKULDER	644 001	359 489	515 311

Förändringar i eget kapital

Koncernen, KSEK	Aktie- kapital	Övrigt tillskjutet kapital	Balan- serad vinst	Totalt	Minori- tets- intressen	Summa eget kapital
Ingående balans per 1 januari 2007	4 383	29 950	20 397	54 730	0	54 730
Årets resultat			10 257	10 257	0	10 257
Summa redovisade intäkter och kostnader januari-juni 2007			10 257	10 257	0	10 257
Utgående balans per 30 sep 2007	4 383	29 950	30 654	64 987	0	64 987
Ingående balans per 1 januari 2007	4 383	29 950	20 397	54 730	0	54 730
Årets resultat			8 478	8 478	137	8 615
Summa redovisade intäkter och kostnader för 2007			8 478	8 478	137	8 615
Minoritetens andel i förvärvade bolag			0	0	4 421	4 421
Emission i dotterföretag ¹			20 419	20 419	0	20 419
Utgående balans per 31 dec 2007	4 383	29 950	49 294	83 627	4 558	88 185
Ingående balans per 1 januari 2008	4 383	29 950	49 294	83 627	4 558	88 185
Periodens resultat			28 964	28 964	298	29 262
Summa redovisade intäkter och kostnader för 2008			28 964	28 964	298	29 262
Minoritetens andel i avyttrade bolag			0	0	- 4 856	-4 856
Utgående balans per 30 sep 2008	4 383	29 950	78 258	112 591	0	112 591

¹ Genomförda emissioner i PanAlarm AB (publ) under 2007 medförde en positiv effekt på 20 419 KSEK i Panaxia Security AB (publ)'s eget kapital.

Kassaflödesanalys koncernen

KSEK	Januari- september 2008	Januari- september 2007	Helår 2007
Kassaflöde från den löpande verksamheten			
Resultat före skatt och ränta	29 726	23 461	21 478
Erhållen ränta	991	0	3 457
Erlagd ränta	-13 848	-9 216	-15 244
Justering för poster som inte ingår i kassaflödet	22 201	20 476	25 906
Betald skatt	-3 980	0	-1 490
Kassaflöde från den löpande verksamheten före förändringar av rörelsekapital	35 090	34 721	34 107
Kassaflöde från förändringar i rörelsekapitalet			
Förändringar av varulager	1 162	-640	-991
Förändringar av kortfristiga fordringar	-7 746	-48 600	-108 218
Förändringar av kortfristiga skulder	131 543	39 199	63 095
Kassaflöde från den löpande verksamheten	160 049	24 680	-12 007
Kassaflöde från investeringsverksamheten			
Investeringar i materiella anläggningstillgångar	-41 516	-24 837	-39 469
Försäljning av materiella anläggningstillgångar	11 875	5 538	15 447
Förvärv av dotterföretag	-56 990	34	-39 615
Försäljning av dotterföretag	27 187	0	21 000
Investeringar i fastighet		-16 000	0
Kassaflöde från investeringsverksamheten	-59 444	-35 265	-42 637
Kassaflöde från finansieringsverksamheten			
Utbetalda avgifter avseende finansiell leasing	-20 657	-16 983	-24 225
Upptagna lån	147 430	33 645	122 501
Amortering av lån	-83 598	-14 551	-14 506
Utnyttjad checkräkningskredit	-50 249	0	-13 305
Kassaflöde från finansieringsverksamheten	-7 074	2 111	70 465
Periodens kassaflöde	93 531	-8 474	15 821
Likvida medel vid årets början	31 105	15 284	15 284
Likvida medel vid årets slut	124 636	6 810	31 105

Resultaträkningar moderbolaget

KSEK	Januari- september 2008	Januari- september 2007	Juli- september 2008	Juli- september 2007	Helår 2007
Nettoomsättning	15 132	10 131	5 241	4 008	14 059
Summa intäkter	15 132	10 131	5 241	4 008	14 059
Rörelsens kostnader					
Material, varor och tjänster	0	-1	0	0	0
Övriga externa kostnader	-6 980	-2 222	-3 478	-650	-3 579
Personalkostnader	-11 097	-8 360	-2 975	-2 727	-12 476
Avskrivningar av materiella och immateriella tillgångar	-71	-12	-42	-12	-35
Summa rörelsens kostnader	-18 148	-10 595	-6 495	-3 389	-16 090
Rörelseresultat	-3 016	-464	-1 254	619	-2 031
Finansiella intäkter	3 320	0	2 093	0	2 789
Finansiella kostnader	-4 125	-790	-1 490	-500	-4 479
Resultat från andelar i koncernföretag	8 000	0	0	0	12 424
Resultat från andelar i intresseföretag	9 461	0	0	0	12 424
Resultat före skatt	13 640	-1 254	-651	119	8 704
Inkomstskatt	1 069	351	182	-33	-644
Periodens resultat	14 709	-903	-469	86	8 060
Periodens resultat hänförligt till					
- moderbolagets aktieägare	14 709	-903	-469	86	8 060
- minoritetens andel	0	0	0	0	0

Balansräkningar moderbolaget

KSEK	2008-09-30	2007-09-30	2007-12-31
Anläggningstillgångar			
Materiella anläggningstillgångar	1 949	152	199
Innehav i intresseföretag	7 798	0	12 237
Finansiella anläggningstillgångar	101 724	45 847	55 734
Summa anläggningstillgångar	111 471	45 999	68 170
Omsättningstillgångar			
Uppskjutna skattefordringar	34	1 029	34
Andra fordringar	14 166	636	10 350
Fordringar koncernföretag	24 294	21 778	52 371
Likvida medel	26 574	5 053	28 799
Summa omsättningstillgångar	65 068	28 496	91 554
SUMMA TILLGÅNGAR	176 539	74 495	159 724
Eget kapital			
Aktiekapital	4 383	4 383	4 383
Överkursfond	29 950	29 950	29 950
Balanserad vinst	7 867	-194	-194
Årets resultat	14 709	-903	8 060
Summa eget kapital	56 909	33 236	42 199
Långfristiga skulder			
Upplåning	31 329	5 542	19 650
Summa långfristiga skulder	31 329	5 542	19 650
Kortfristiga skulder			
Leverantörsskulder	1 898	404	380
Upplåning	46 405	875	73 075
Skulder koncernföretag	34 840	32 132	20 049
Aktuella skatteskulder	-73	-61	0
Andra kortfristiga skulder	5 231	2 367	4 371
Summa kortfristiga skulder	88 301	35 717	97 875
SUMMA EGET KAPITAL OCH SKULDER	176 539	74 495	159 724
Ansvarsförbindelser	13 574	14 087	17 335
Ställda panter	77 730	16 000	35 900

Förändringar i eget kapital

Moderbolaget, KSEK	Aktie- kapital	Överkurs- fond	Balanserad vinst	Summa eget kapital
Ingående balans per 1 januari 2007	4 383	29 950	-194	34 139
Årets resultat			-903	-903
Utgående balans per 30 september 2007	4 383	29 950	-1 097	33 236
Ingående balans per 1 januari 2007	4 383	29 950	-194	34 139
Årets resultat			8 060	8 060
Utgående balans per 31 december 2007	4 383	29 950	7 866	42 199
Ingående balans per 1 januari 2008	4 383	29 950	7 866	42 199
Periodens resultat			14 709	14 709
Utgående balans per 30 september 2008	4 383	29 950	22 576	56 909

Kassaflödesanalys moderbolaget

KSEK	Januari- september 2008	Januari- september 2007	Helår 2007
Kassaflöde från den löpande verksamheten			
Resultat före skatt och ränta	14 445	-452	10 394
Erhållen ränta	3 320	1 537	2 789
Erlagd ränta	-4 125	-2 328	-4 479
Justering för poster som inte ingår i kassaflödet	-16 320	0	-6 389
Betald skatt		0	0
Kassaflöde från den löpande verksamheten före förändringar av rörelsekapital	-2 680	-1 243	2 315
Kassaflöde från förändringar i rörelsekapitalet			
Förändringar av kortfristiga fordringar	24 261	12 223	-27 733
Förändringar av kortfristiga skulder	17 096	739	22 829
Kassaflöde från den löpande verksamheten	38 677	11 719	-2 589
Kassaflöde från investeringsverksamheten			
Investeringar i materiella anläggningstillgångar	-1 820	-164	-222
Förvärv av dotterföretag	-56 990	-25 110	-61 810
Försäljning av dotterföretag	32 899	0	21 000
Kassaflöde från investeringsverksamheten	-25 911	-25 274	-41 032
Kassaflöde från finansieringsverksamheten			
Upptagna lån	41 830	20 066	86 600
Amortering av lån	-71 981	-1 458	-875
Utnyttjad checkräkningskredit	15 160	0	-13 305
Kassaflöde från finansieringsverksamheten	-14 991	18 608	72 420
Periodens kassaflöde	-2 225	5 053	28 799
Likvida medel vid årets början	28 799	0	0
Likvida medel vid periodens slut	26 574	5 053	28 799

Övriga upplysningar

Belopp i KSEK där ej annat anges.

Panaxia Security och Panaxia används i betydelsen Panaxia Security AB (publ).

Panaxia Security AB (publ), organisationsnummer 556696-0687 med säte i Stockholms län är noterat på NGM Equity sedan juli 2006. Adressen till huvudkontoret är Ekbacksvägen 24, SE-168 69 Bromma.

Definitioner

Kassalikviditet	Omsättningstillgångar i förhållande till kortfristiga skulder.
Resultat per aktie	Årets resultat efter skatt hänförligt till moderbolagets aktieägare i relation till genomsnittligt antal aktier.
Räntabilitet på eget kapital	Resultat efter finansiella poster med avdrag för full skatt dividerat med genomsnittligt eget kapital.
Räntabilitet på totalt kapital	Resultat efter finansiella poster plus finansiella kostnader i relation till genomsnittlig balansomslutning.
Rörelsemarginal	Rörelseresultat efter avskrivningar i relation till nettoomsättning.
Soliditet	Eget kapital i förhållande till balansomslutningen
Genomsnittligt antal aktier	Antalet utelöpande aktier varje månads slut dividerat med antalet månader i redovisad period.

Nettoomsättning

All försäljning i moderbolaget avser koncernledningstjänster till koncernbolag. För koncernens omsättning fördelat på segment se segmentsrapporteringen nedan.

Övriga intäkter/Övriga kostnader

Övriga intäkter avser resultatet vid försäljning av säkerhetslösningar och fordon som varit bokförda som anläggningstillgångar. Övriga kostnader avser resultatet vid försäljning av säkerhetslösningar och fordon som varit finansierade via leasing.

Segmentrapportering

Det primära segmentet inom Panaxiakoncernen är rörelsegrensredovisning. Koncernen har tre aktiva rörelsegrenar: Värde transporter (Vtr), Kontanthantering (Kh), Säkerhetstransporter (Str) samt Övervakningstjänster (Ötj). Finansiella poster, inklusive försäljningsresultat på aktier, har fördelats på segmenten och ingår i segmentens resultat nedan. Verksamheten i segmentet Tillverkning, som omfattade rörelsen i Berco Intressenter AB, har avyttrats. I segmentet Övervakningstjänster ingår resultatet från intresseföretaget PanAlarm AB.

Segmentens resultat jan-sep 2008 (KSEK)	Vtr	Kh	Str	Ötj	Summa
Totala intäkter	173 651	70 586	146 558	0	390 795
Försäljning mellan segment	-369	-4 344	-4 633		- 9 346
Externa intäkter	173 282	66 242	141 925	0	381 449
Segmentets resultat	14 987	18 222	-13 475	5 322	25 056
<i>Varav intresseföretag</i>				5 322	
Inkomstskatt					- 3 980
Periodens resultat från kvarvarande verksamheter					21 076
Periodens resultat från avvecklade verksamheter					7 888
Periodens resultat					28 964
Avskrivningar	15 764	1 931	15 631	0	33 326
Segmentens resultat jan-sep 2007 (KSEK)	Vtr	Kh	Str	Ötj	Summa
Totala intäkter	124 589	43 649	103 471	15 856	287 565
Försäljning mellan segment	-2 450		-1 080	-5 382	-8 912
Externa intäkter	122 139	43 649	102 391	10 474	278 653
Segmentets resultat	5 872	7 341	-340	1 372	14 245
Inkomstskatt					-3 988
Periodens resultat					10 257
Avskrivningar	17 407	2 819	11 414	353	31 993

Resultat per aktie

	Koncernen	
	Jan-sep 2008	Jan-sep 2007
Periodens resultat hänförligt till moderbolagets aktieägare, KSEK	28 666	10 257
Vägt genomsnittligt antal utestående stamaktier	219 128 000	219 128 000
Resultat per aktie, kronor	0,13	0,05

Det finns inga utspädningseffekter.

Resultat från andelar i koncernföretag

KSEK	Moderbolaget	
	Jan-sep 2008	Jan-sep 2007
Realisationsvinst vid försäljning av aktier	8 000	0
Summa	8 000	0

Vid försäljning av 2 900 aktier i Berco Intressenter AB 31 mars 2008 gjorde moderbolaget en försäljningsvinst på 8 000 KSEK. I koncernen uppgick vinsten till 7 225 KSEK vilket ingår i ”Periodens resultat från avyttrade verksamheter”.

Resultat från andelar i intresseföretag

KSEK	Koncernen		Moderbolaget	
	Jan-sep 2008	Jan-sep 2007	Jan-sep 2008	Jan-sep 2007
Realisationsvinst vid försäljning av aktier	6 596	0	9 461	0
Summa	6 596	0	9 461	0

Vid försäljning av 2 795 699 aktier i PanAlarm AB (publ) 31 mars 2008 gjorde moderbolaget en försäljningsvinst på 922 KSEK. I koncernen uppgick vinsten till 677 KSEK. I början av april utnyttjade de tre tidigare ägarna av Nordisk Bevakningstjänst AB - Håkan Isaksson Holding AB, Grube Holding AB och Jasminal Oü – sin option att köpa 30 miljoner aktier i PanAlarm AB (publ) av Panaxia Security AB (publ). Avyttringen resulterade i en försäljningsvinst i moderbolaget på 8 539 KSEK. I koncernen uppgick vinsten till 5.919 KSEK.

Resultatandel i intresseföretag

Panaxia Security AB (publ) har sedan 1 december 2007 ägt 33,5 procent av aktierna i PanAlarm AB (publ). Den 31 mars sålde Panaxia Security AB (publ) 2 795 699 aktier i PanAlarm AB (publ) varefter ägarandelen sjönk till 32,5 procent. I början av april utnyttjade de tre tidigare ägarna av Nordisk Bevakningstjänst AB - Håkan Isaksson Holding AB, Grube Holding AB och Jasminal Oü – sin option att köpa 30 miljoner aktier i PanAlarm AB (publ) av Panaxia Security AB (publ). Efter denna transaktion samt lösen av teckningsoptioner i PanAlarm AB (publ) den 30 april uppgår Panaxia Security AB (publ)'s andel i PanAlarm AB (publ) till 21,2 procent. Under motsvarande period 2007 var det ett helägt dotterbolag. I koncernredovisningen redovisas resultatet från PanAlarm för perioden 1 januari – 30 september 2008 som resultatandel från intressebolag. För perioden 1 januari – 31 mars har resultatandelen i PanAlarm AB (publ) beräknats utifrån 33,5 procent och för perioden 1 april – 30 september utifrån 21,2 procent.

Finansiella anläggningstillgångar

Moderbolagets andelar i koncernbolag

Bolag	Org.nr	Säte	Kapitalandel %	Röstandel %	Antal aktier	Bokfört värde	Justerat Eget kapital
Panaxia AB	556466-3333	Stockholm	100	100	35 000	3 133	45 894
Fastighets AB Grossistgatan 7	556712-0661	Stockholm	100	100	1 000	1 491	97
AB Ha-Be Frakt	556211-2573	Stockholm	100	100	10 000	10 900	-4 210
Gävleborgs Kyl och Fryshus AB	556041-4111	Gävle	100	100	3 000	3 509	1 357
Hans Granlund Åkeri AB	556302-3075	Falun	100	100	5 000	25 700	3 321
BankService Sveri- ge AB	556686-0325	Kristianstad	100	100	27 800	<u>56 990</u>	<u>7 969</u>
						101 723	54 428

Moderbolagets andelar i intresseföretag

Bolag	Org.nr	Säte	Kapitalandel %	Röstandel %	Antal aktier	Bokfört värde	Justerat Eget kapital
PanAlarm AB	556620-4144	Stockholm	21,17	21,17	57 604 301	<u>7 798</u>	<u>7 798</u>
Koncernen						7 798	7 798

Den 31 mars sålde Panaxia Security AB (publ) 2 795 699 aktier i PanAlarm AB (publ) varefter ägarandelen sjönk till 32,5 procent. I början av april utnyttjade de tre tidigare ägarna av Nordisk Bevakningstjänst AB - Håkan Isaksson Holding AB, Grube Holding AB och Jasminal Oü – sin option att köpa 30 miljoner aktier i PanAlarm AB (publ) av Panaxia Security AB (publ). Efter denna transaktion samt lösen av teckningsoptioner i PanAlarm AB (publ) den 30 april har Panaxia Security AB (publ)'s andel i PanAlarm AB (publ) sjunkit till 21,2 procent. Under motsvarande period 2007 var det ett helägt dotterbolag.

Avvecklade verksamheter

KSEK	Jan-sep 2008	Jan-sep 2007	Helår 2007
Intäkter	28 739	0	17 057
Kostnader	-27 580	0	-16 528
Finansnetto	-238	0	-172
Realisationsvinst vid försäljning av aktier	7 225	0	0
Resultat före skatt	8 146	0	357
Inkomstskatt	-258	0	-31
Periodens resultat hänförlig till moderbolagets aktieägare	7 888	0	326
Minoritetens andel	298	0	137

Vid försäljning av 2 900 aktier i Berco Intressenter AB 31 mars 2008 gjorde moderbolaget en försäljningsvinst på 8 000 KSEK. I koncernen uppgick vinsten till 7 225 KSEK. I och med försäljningen av aktierna i Berco avvecklas en hel verksamhetsgren. Aktierna i Berco har ägts sedan 1 november 2007.

Nettokassaflöden avseende avvecklade verksamheter

KSEK	Jan-sep 2008	Jan-sep 2007	Helår 2007
Löpande verksamhet	-24 614	0	13 426
Investeringsverksamhet	2 699	0	4 671
Finansieringsverksamhet	21 915	0	-18 097

Tillgångar som innehas för försäljning

En överenskommelse har träffats mellan Panaxia Security AB och Örtens Fastighets AB i Huskvarna om överlåtelse av Fastighets AB Grossistgatan 7 under november. Köpeskillingen, som betalas kontant, uppgår till 2,8 MSEK och försäljningen ger en realisationsvinst på 1,2 MSEK. Fastighets AB Grossistgatan 7 har som enda tillgång, fastigheten Ädelmetallen 13 i Jönköping. Fastigheten är en logistikterminal som nyttjats för värde transporter och säkerhetstransporter. Med anledning av försäljningen redovisas bolagets tillgångar och skulder som "Tillgångar som innehas för försäljning" respektive "Skulder hänförliga till tillgångar som innehas för försäljning" i koncernens balansräkning.

Gävleborgs Kyl och Fryshus AB har träffat avtal med Gävle Kommun om att kommunen köper bolagets enda tillgång, en logistikterminal i Gävle, mot att bolaget köper tomtmark i kommunen och etablerar en ny terminal. Genomförande av försäljningen av fastigheten är villkorad av att den nya tomten bebyggs. Byggnationen planeras starta efter vintern och vara färdig i slutet av 2009. Fastigheten respektive lånen för fastigheten är redovisade som "Tillgångar som innehas för försäljning" respektive "Skulder hänförliga till tillgångar som innehas för försäljning" i koncernens balansräkning.

Företagsförvärv

Den 18 augusti förvärvades samtliga aktier i BankService Sverige AB för 56 990 KSEK, varav 41 830 KSEK betalats kontant. Resterande del av köpeskillingen erläggs med nyemitterade aktier i Panaxia Security AB (publ). Totalt emitteras 10 106 500 aktier. Nyemissionen är ännu inte registrerad hos Bolagsverket. De förvärvade nettotillgångarna vid förvärvstidpunkten uppgick till:

BankService Sverige AB (KSEK)	Bokfört värde	Verkligt värde
Materiella anläggningstillgångar	35 414	45 414
Kortfristiga fordringar	24 407	24 407
Likvida medel	0	0
Goodwill	0	43 874
Långfristiga skulder	-5 950	-5 950
Uppskjuten skatt	0	-2 800
Kortfristiga skulder	-47 955	-47 955
Summa tillgångar ./ skulder	5 916	56 990

Ovanstående uppgifter är preliminära i avvaktan på att en slutlig avräkning genomförts gentemot säljarna av bolaget.

Minoritetsintresse

Minoritetsintresse avser minoritetens andel av eget kapital i Berco Intressenter AB där Panaxia Security AB (publ) ägde 58 procent t o m den 31 mars då samtliga aktier avyttrades.

Ansvarsförbindelser

KSEK	Koncernen		Moderbolaget	
	2008-09-30	2007-09-30	2008-09-30	2007-09-30
Lämnade borgensförbindelser för koncernbolag	-	-	13 574	14 087
Summa	-	-	13 574	14 087

Ställda panter

KSEK	Koncernen		Moderbolaget	
	2008-09-30	2007-09-30	2008-09-30	2007-09-30
Företagsinteckningar	109 000	63 900	0	0
Fordon med äganderättsförbehåll	37 270	24 929	0	0
Pantsatta aktier i dotterbolag	86 465	13 441	77 730	16 000
Pant i fast egendom	23 250	19 600	0	0
Summa	255 985	121 870	77 730	16 000

Transaktioner med närstående

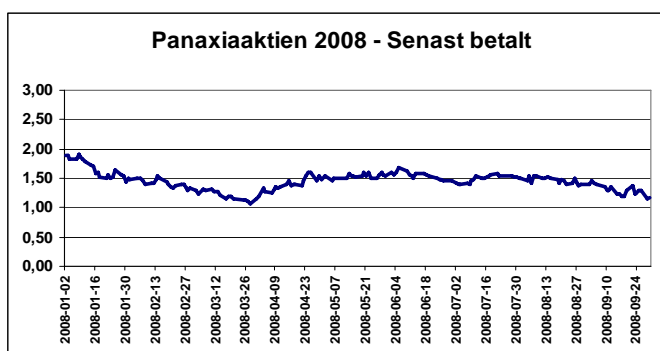
Under första kvartalet återbetalade moderbolaget två lån till Laccord Ltd på sammanlagt 61 MSEK. Intressebolaget PanAlarm AB (publ) återbetalade ett lån på 10 MSEK till Panaxia Security AB (publ). Dessa lån löpte till marknadsmässiga räntor. Under perioden januari - september köpte Panaxia tjänster av PanAlarm AB (publ) för 9 527 KSEK och sålde tjänster till PanAlarmkoncernen för 4 045 KSEK. Utöver denna försäljning och försäljningen mellan bolag i koncernen har det inte förekommit någon försäljning mellan koncernens bolag och närstående.

Aktiedata och ägarförhållanden

Aktiedata¹

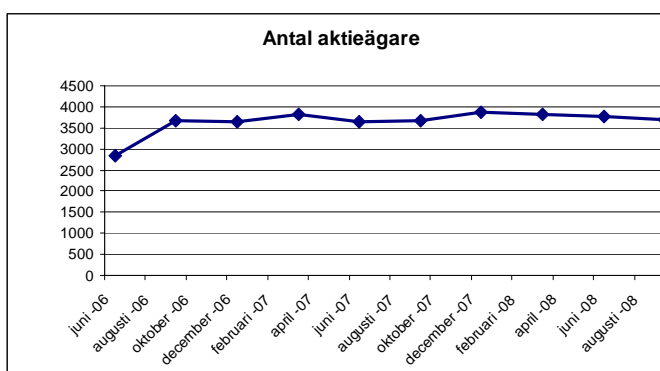
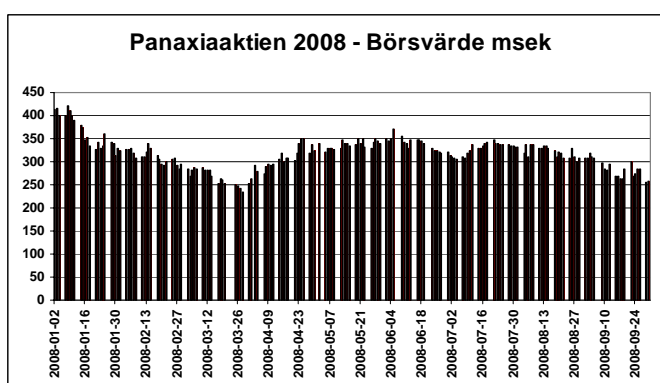
Aktien noterad på:	NGM Equity
Antal aktier 30 september:	219 128 000
Börsvärde 30 september:	258,6 MSEK
Slutkurs 30 september:	1,18 kronor
Lägsta slutkurs under kvartalet:	1,16 kronor
Lägsta slutkurs under perioden:	1,07 kronor
Högsta slutkurs under kvartalet:	1,58 kronor
Högsta slutkurs under perioden:	1,92 kronor
Genomsnittligt antal omsatta aktier per börsdag i år:	137 631

Totalt antal aktieägare 30 september 2008: 3 685



Aktieägare 30 september 2008²

	Antal aktier	%
Laccord Ltd ³	92 761 800	42,3
Sparbanken 1826	23 077 000	10,5
Nordea Bank Finland ABP	19 698 934	9,0
Kjell Stenberg	6 329 814	2,9
Eleni Gravius	3 371 491	1,5
Håkan Isaksson Holding AB	3 142 500	1,4
Hans Sköld	2 096 000	1,0
Didner & Gerge Aktiefond	2 000 000	0,9
Henrik Dam	2 000 000	0,9
Mungo AB	1 861 000	0,8
Global Assistance Partner	1 850 000	0,8
Johan Rapp	1 720 000	0,8
Nordic Small Cap Köpenhamn	1 412 111	0,6
Vårdalstiftelsen	1 400 000	0,6
EFG Investment Bank AB (publ)	1 311 000	0,6
Westindia AB	1 303 507	0,6
Kåre Gilstring	1 150 000	0,5
JP Morgan Bank	1 000 955	0,5
Lina Stenberg	1 000 000	0,5
Niclas Stenberg	1 000 000	0,5
Sarah Signal	1 000 000	0,5
Övriga aktieägare	48 641 888	22,3
Summa aktier	219 128 000	100,0



¹ Källa: NGM

² Källa: VPC

³ Laccord Ltd ägs av Thomas Gravius och Carolina Damos.

Adresser

Moderbolag/Huvudkontor

Panaxia Security AB (publ)
Ekbacksvägen 24
SE-168 69 Bromma
Telefon 08 - 25 50 30
Fax 08 - 26 33 59
Org nr 556696-0687

Dotterbolag

Panaxia AB
Ekbacksvägen 24
SE-168 69 Bromma
Telefon 08 - 25 50 30
Fax 08 - 26 33 59
Org nr 556466-3333

Aktiebolaget Ha-Be Frakt

Linta Gårdsväg 5
SE-168 74 Bromma
Telefon 08 - 25 48 00
Fax 08 - 704 85 57
Org nr 556211-2572

Hans Granlund Åkeri AB
Hugo Hedströms väg 26
SE-781 72 Borlänge
Telefon 0243- 887 07/804 02
Fax 0243- 869 55
Org nr 556302-3075

Bank Service Sverige AB
Box 546
SE-291 25 Kristianstad
Telefon 044 - 26 99 00
Fax 044 - 26 99 15
Org nr 556686-0325

Gävleborgs Kyl och Fryshus AB
Ekbacksvägen 24
SE-168 69 Bromma
Telefon 08 - 25 50 39
Fax 08 - 26 33 59
Org nr 556041-4111