



Delårsrapport  
januari-mars 2008  
Panaxia Security AB (publ)

# Perioden i korthet

- Intäkterna under perioden uppgick till 144,5 MSEK (75,5).
- Resultatet efter skatt uppgick till 10,0 MSEK (2,5).
- Resultat per aktie uppgick till 0,04 kr (0,01).
- Rörelseresultatet uppgick till 7,1 MSEK (5,9).
- Medelantalet anställda ökade till 450 (315).
- Nya kundavtal har tecknats under första kvartalet 2008 till ett värde av 71 MSEK.
- Försäljning av aktier har gett reavinster med 7,9 MSEK.
- Kraftig minskning av koncernens skuldbörda.

## Koncernens nyckeltal

	Jan- mars 2008	Okt- dec 2007	Juli- sep 2007	April- juni 2007	Jan- mars 2007	Helår 2007
Summa intäkter, MSEK	144,5	130,8	103,5	99,6	75,5	409,5
Summa rörelsekostnader, MSEK	137,4	140,2	91,6	94,0	69,6	395,4
Rörelseresultat, MSEK	7,1	-9,4	12,0	5,6	5,9	14,1
Resultat efter skatt, MSEK	10,0	-1,6	6,1	1,6	2,5	8,6
Rörelsemarginal, %	4,9	neg	12,2	5,6	7,9	3,5
Räntabilitet på eget kapital, %	37,8	neg	39,3	11,2	18,2	9,8
Räntabilitet på totalt kapital, %	13,7	neg	13,3	7,0	8,1	4,8
Resultat per aktie, kronor	0,04	-0,01	0,03	0,01	0,01	0,04
Kassalikviditet periodens slut, %	98,3	93,5	93,2	89,4	90,0	93,5
Soliditet periodens slut, %	20,7	17,1	18,1	16,3	18,0	17,1
Balansomslutning, MSEK	451,8	515,1	359,5	360,4	318,1	515,1
Medelantal anställda	450	438	381	355	315	372
Börsvärde periodens slut, MSEK	252,0	394,4	574,1	543,4	501,8	394,4

# Delårsrapport januari-mars 2008

Styrelsen och verkställande direktören för Panaxia Security AB (publ), organisationsnummer 556696-0687, avger härmed delårsrapport för perioden 1 januari - 31 mars 2008 för Panaxiakoncernen.

## Koncernstruktur

Koncernen består av moderbolaget Panaxia Security AB (publ), de helägda dotterbolagen Panaxia AB, Aktiebolaget Ha-Be Frakt, Hans Granlund Åkeri AB, Fastighets AB Grossistgatan 7 och Gävleborgs Kyl och Fryshus AB. Moderbolaget äger även 21,3 procent av aktierna i PanAlarm AB (publ).

I Panaxia AB bedrivs Värde transporter, Kontanthantering och Säkerhetstransporter. Ha-Be Frakt och Hans Granlund Åkeri är transportföretag med säte i Stockholm och Gävle respektive Borlänge. De två övriga bolagen är renodlade fastighetsbolag med logistikterminaler i Jönköping respektive Gävle. Inom moderbolaget finns koncernens ledningsfunktioner

## Verksamheten

Panaxia Security erbjuder tjänster och produkter inom områdena värde transporter, kontanthantering och säkerhetstransporter. Koncernens tjänster är rikstäckande och koncernen har en mycket god lokal förankring via representation på 17 orter i hela landet.

## Värde transporter

Verksamheten har fortsatt sin tillväxt. Med de avtal som tecknats under det senaste året samt nya avtal i år ökade intäkterna med 56 procent till 53,7 MSEK.

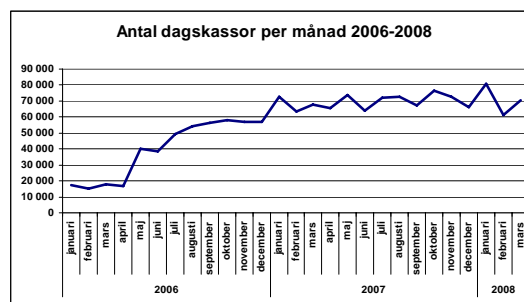
Panaxia har fortsatt att teckna avtal med fristående sparbanker. Avtal har tecknats med ytterligare 14 sparbanker avseende värde transporter, laddning av uttagsautomater med slutna kassettsystem, tömning av serviceboxar och mynt- och växelhantering.

Avtal har även tecknats med ett antal större detaljhandelskedjor såsom Lidl, Pressbyrån och K-rauta.

Panaxia och G4S Cash Services har tecknat ett flerårigt ömsesidigt underleverantörsavtal som innebär att Panaxia och G4S Cash Services levererar tjänster till varandra på platser där någon av parterna vill öka resurserna för att säkra effektivitet och kvalitet åt sina kunder. Initialt innebär avtalet att Panaxia skall utföra värde transporter, dagskasshämtning åt handelskunder, och hantering av växel, åt G4S Cash Services kunder i regionen Stockholm. Genom uppdraget från G4S blir Panaxia en av de ledande aktörerna i Stockholmsregionen på dagskasshämtning åt handelskunder.

## Kontanthantering

De två senaste årens tecknade avtal med framförallt detaljhandelskedjor avspeglar sig i utvecklingen av volymen hanterade dagskassar. Under perioden januari - mars 2008 uppgick antalet dagskassar via direktavtal med kunder till 213.000 mot 204.000 dagskassar under motsvarande period i fjol.



I takt med att Svensk Kassaservice drar ned på sin verksamhet har BankService Sverige AB ("BSAB") ökat sin andel på kontanthanteringsmarknaden. BSAB ägs av 49 fristående sparbanker som utnyttjar BSAB som uppräkningscentral för egen och för sina kunders räkning. Samarbetet mellan Panaxia och BSAB har fortsatt att växa i och med att flera sparbanker och deras kunder valt BSAB/Panaxia som leverantör av kontanthanterings- och värde transporttjänster. I år har det tillkommit avtal med 14 nya sparbanker.

Tillväxten inom affärsområdet har varit fortsatt god, en ökning med 10 procent till 13,3 MSEK. Lönsamheten för affärsområdet är också mycket god tack vare hög volym.

### **Säkerhetstransporter**

Affärsområde Säkerhetstransporter innefattar transport av andra stöldbegärliga varor än kontanter, bl a mediciner, kreditkort, hemelektronik och fönsterglas åt byggindustrin. Där så är möjligt utförs dessa transporter koordinerat med värde transporter för att utnyttja fordon och personal på ett effektivt sätt.

Inom Säkerhetstransporter erbjuds även i egen regi all slags lager- och orderhantering med packning och leverans samt totalansvar för transporter inklusive godsmottagning, matchning mot order, packning och transport.

Affärsområdet Säkerhetstransporter omfattar all verksamhet i Ha-Be Frakt och Hans Granlund Åkeri samt transporter av stöldbegärligt gods annat än pengar såsom medicintransporter för Kronans Droghandel och transporter av hemelektronikprodukter åt Assist Servicekedjan för att nämna de två största uppdragen.

Som rapporterats i årsredovisningen för 2007 gick Ha-Be Frakt med förlust 2007. Bolaget gick även med förlust första kvartalet 2008 då det genomförda åtgärdsprogrammet får effekt först i andra kvartalet. Bedömningen är att bolaget skall visa ett överskott för helåret. Bland de åtgärder som genomförts är uppsägning av personal, avyttring av fordon, uppsägning av lokal i Borlänge och samordning av transporter framförallt mellan Stockholm och Gävle. Härtill kommer genomförda prishöjningar med mellan 5 och 6 procent på samtliga uppdrag.

Hans Granlund Åkeri fortsätter att uppvisa ett mycket bra resultat med en rörelsemarginal hittills i år på över 13 procent.

Sammantaget uppgick förlusten för affärsområdet Säkerhetstransporter till 6,7 MSEK. Intäkterna i affärsområdet uppgick till 48,9 MSEK, en ökning med 73 procent. Av detta är 14 MSEK hänförligt till gjorda förvärv.

### **Övervakningstjänster**

Det resultat som redovisas i affärsområdet Övervakningstjänster är resultatandelen i intressebolaget PanAlarm AB (publ). Panaxia Security AB (publ) har under det första kvartalet ägt 90.400.000 aktier vilket motsvarar 33,49 procent av det totala antalet aktier. Den 31 mars såldes 2.795.699 aktier för 1,3 MSEK och andelen sjönk till 32,45 procent.

Resultatandelen för perioden januari-mars 2008 uppgick till 1,0 MSEK.

### **Tillverkning**

I affärsområdet Tillverkning ingår resultatet från verksamheten i Bercokoncernen. Panaxia Security AB (publ) förvärvade 58 procent av aktierna i Berco Intressenter AB den 1 november. Bolaget äger Berco Produktion AB som har sin verksamhet förlagd till en egen produktionsanläggning i Skellefteå.

Förvärvet av Berco gjordes för att säkerställa leverans och installation av skåp- och säkerhetsinstallationer till Panaxiakoncernens värde transportfordon och tyngre fordon. Efter en utvärdering av aktieinnehavet i Berco beslöt styrelsen att avyttra innehavet mot bakgrund av att Panaxia fått ett förmånligt pris vid en försäljning av aktierna samtidigt som Panaxia tecknat ett samarbetsavtal med Berco om leverans av fordonsskåp och fordonsinstallationer. Försäljningen av aktierna genomfördes den 31 mars och likviden för aktierna uppgick till 19,0 MSEK vilket gav en reavinst i koncernen med 7,2 MSEK.

I koncernresultaträkningen för perioden januari-mars 2008 ingår intäkter med 28,7 MSEK.

### **Nytt löneavtal för värde transportbranschen**

Efter en övertidsblockad i början av januari 2008 tecknade Almega ett treårigt avtal med Svenska Transportarbetareförbundet för bevaknings- och säkerhetsföretag. Därmed drog Transport tillbaka sina stridsåtgärder med omedelbar verkan. Avtalet ger de anställda 2 500 kronors lönelöft under avtalsperioden, med start 1 april, och arbetstidsförkortning vid ständigt nattarbete. Samtidigt har anställningstidstilläggen avvecklats och ett nytt enklare tariffsystem

stem införts. För 2008 beräknas avtalet öka löne- kostnaderna med 5 procent.

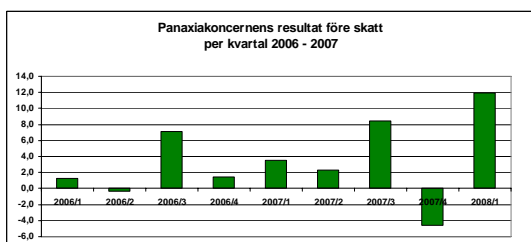
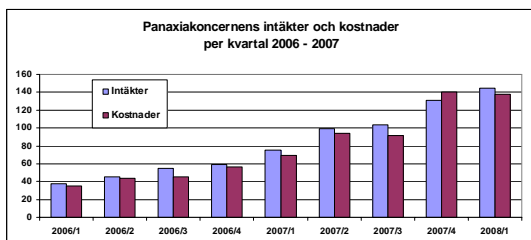
## Försäljning

Koncernens intäkter uppgick under årets första tre månader till 144,5 MSEK (75,5), en ökning med 91 procent jämfört med motsvarande period 2007. Av omsättningsökningen är 40 MSEK en följd av gjorda förvärv.

Det sammanlagda värdet av nytecknade eller omförhandlade avtal t o m mars uppgick till 71 MSEK, varav 90 procent avser avtal som löper på 3 år eller mer.

## Resultat

Rörelseresultatet steg med 20 procent till 7,1 MSEK och resultatet efter skatt förbättrades från 2,5 MSEK till 10,0 MSEK. Totala intäkter uppgick till 144,5 MSEK (75,5) och totala rörelsekostnader till 137,4 MSEK (69,6).



De under förra året genomförda förvärven har tillfört koncernen intäkter med 40 MSEK och rörelsekostnader och finansiella kostnader med 41 MSEK. Exklusive förvärven har intäkterna ökat med 38 procent och kostnaderna med 37 procent.

Koncernens kostnader har påverkats av

- den fortsatt kraftiga volymökningen,
- överkapacitet inom vissa områden,

- leveransproblem hos leverantör
- och prishöjningar på varor och tjänster.

Volymökningarna har inte fått fullt genomslag på kostnaderna då de flesta nya uppdrag kan utföras med befintliga resurser. Däremot medför större uppdrag alltid att kostnaderna kommer före intäkterna i och med att personal, fordon etc. måste finnas på plats innan själva uppdraget startar. Överkapacitet har framförallt funnits inom Ha-Be Frakt, vilken är borta nu. En av bolagets leverantörer har haft problem att leverera beställd utrustning vilket förorsakat merkostnader. Läget har blivit bättre, bl a genom att en annan leverantör anlåtats, men problemen kommer att bestå ytterligare en tid. Prishöjningar som drabbat koncernen avser huvudsakligen försäkringar, bränsle, underleverantörer och viss förbrukningsmaterial.

## Finansiell ställning

Eget kapital i koncernen per balansdagen var 93,7 MSEK (57,3), vilket ger en soliditet på 20,7 procent.

Koncernens kassaflöde uppgick till - 28,1 MSEK (4,5) huvudsakligen beroende på en kraftig minskning av koncernens skuldbörda. Utöver likvida medel på 3,0 MSEK fanns per den sista mars en checkräkningskredit på 40 MSEK, som var outnyttjad på rapportdagen.

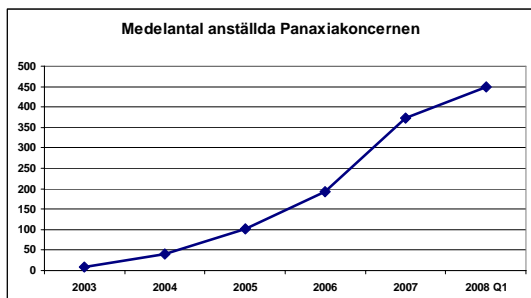
Den totala balansomslutningen uppgick per balansdagen till 451,8 MSEK (318,8).

## Investeringar

Bruttoinvesteringarna under perioden uppgick till 7,0 MSEK, allt i form av fordon, maskiner och inventarier. Merparten av inventarieanskaffningen finansierades via leasing.

## Antal anställda

Per rapportdagen var 438 personer anställda i koncernen att jämföra med 399 anställda 1 år tidigare. I genomsnitt var 450 personer anställda de första tre månaderna 2008 mot 315 under samma period 2007. I och med avyttringen av Berco minskade antalet anställda med 62 på balansdagen.



### Risker och osäkerhetsfaktorer

De finansiella risker som koncernen och dess bolag är exponerade för finns redovisade i årsredovisningen för 2007. Inget har förändrats i dessa risker.

### Händelser efter rapportdagen

I början av april påkallade de tre tidigare ägarna av Nordisk Bevakningstjänst AB - Håkan Isaksson Holding AB, Grube Holding AB och Jasminal Oü – sin option att köpa 30 miljoner aktier i PanAlarm AB (publ) av Panaxia Security AB (publ). Likviden för aktierna uppgick till 12,6 MSEK som samtidigt resulterade i en reavinst på 8,5 MSEK. Efter försäljningen uppgår Panaxias aktieinnehav i PanAlarm AB (publ) till 21,3 procent.

Panaxia Security AB (publ) har inlett förhandlingar om ett övertagande av BankService Sverige AB. BankService Sverige AB är ett företag som ägs av 49 fristående sparbanker i Sverige och är verksamt inom kontanthantering. Bolaget har uppräkningscentraler och depåer på fyra orter i landet.

Panaxia Security's andra årsstämma hölls den 24 april. Styrelsen och verkställande direktören beviljades ansvarsfrihet av stämman och stämman beslöt att godkänna de beslutsförslag som styrelsen förelagt stämman. Följande beslut togs av årsstämman:

- Resultaträkningen och balansräkningen för moderbolaget samt koncernresultaträkningen och koncernbalansräkningen fastställdes.
- Moderbolagets vinst på 8.060.081 beslöts att föras i ny räkning och att ingen utdelning lämnas för verksamhetsåret 2007.
- Samtliga styrelseledamöter omvaldes till nästa årsstämma.

- Beslöts om ett oförändrat årligt styrelsearvode på 60.000 kronor till extern ledamot och ett tillika oförändrat årligt styrelsearvode på 100.000 kronor till styrelsens ordförande. Till ledamot av revisionsutskottet beslöts ett arvode om 40.000 kronor och till ledamot av ersättningsutskottet 20.000 kronor.
- Beslöts att inrätta en valberedning bestående av styrelsens ordförande samt två ledamöter utsedda av de två största aktieägarna. Representanten för den största aktieägaren är valberedningens ordförande. Till ledamot av valberedningen beslöts ett arvode om 20.000 kronor.
- Fastställdes riktlinjer för ersättning till ledande befattningshavare som i huvudsak innebär att för ledningen skall tillämpas marknadsmässiga löner, pensions- och övriga anställningsvillkor. Utöver fast årslön skall ledningen även kunna erhålla bonus, vilken skall vara baserad på resultat- och lönsamhetsmål eller aktivitetsmässigt resultat. Pensionsersättningar skall vara avgiftsbestämda. Eventuella avgångsvederlag utbetalas med maximalt 12 månadslöner.
- Styrelsen bemyndigades att vid ett eller flera tillfällen under tiden in till nästa årsstämma besluta om och genomföra nyemission av aktier, konvertibla skuldebrev eller teckningsoptioner till nyteckning av aktier, om högst 21.912.800 aktier innebärande en höjning av aktiekapitalet med 438.256 kronor. Vid fullt utnyttjande av bemyndigandet innebär det en utspädnings effekt om 10 procent.

### Redovisningsprinciper

Panaxia Security AB (publ) har upprättat koncernredovisningen i enlighet med International Financial Reporting Standards (IFRS) utgivna av International Accounting Standards Board (IASB) samt tolkningsuttalanden från International Financial Reporting Interpretations Committee (IFRIC), såsom de har godkänts av EG-kommissionen för tillämpning inom EU. Koncernredovisningen har upprättats enligt anskaffningsvärdemetoden. I delårsbokslutet har tillämpats samma redovisningsprinciper och beräkningsmetoder som användes vid det senaste årsbokslutet.

### **Kommande rapporttillfällen**

Delårsrapport jan-juni 2008: 14 aug 2008

Delårsrapport jan-sep 2008: 13 nov 2008

Bokslutskommuniké helår 2008 12 feb 2009

### **Granskning av revisorer**

Denna rapport har ej granskats av bolagets revisor.

### **För ytterligare information, vänligen kontakta**

Thomas Gravius, VD 08 - 25 50 30

Göran Lundmark, CFO 070 - 604 63 10

Bromma den 15 maj 2008

Panaxia Security AB (publ)

Thomas Gravius, VD

# Resultaträkningar koncernen

KSEK	Januari-mars 2008	Januari-mars 2007	Helår 2007
Nettoomsättning	143 883	75 547	401 572
Övriga intäkter	620	0	7 926
<b>Summa intäkter</b>	<b>144 503</b>	<b>75 547</b>	<b>409 498</b>
<b>Rörelsens kostnader</b>			
Material, varor och tjänster	-56 769	-18 462	-162 078
Övriga externa kostnader	-19 811	-10 877	-32 459
Personalkostnader	-50 720	-30 976	-162 253
Avskrivningar av materiella och immateriella tillgångar	-10 734	-9 300	-37 835
Övriga kostnader	638	0	-790
<b>Summa rörelsens kostnader</b>	<b>-137 396</b>	<b>-69 615</b>	<b>-395 415</b>
<b>Rörelseresultat</b>	<b>7 107</b>	<b>5 932</b>	<b>14 083</b>
Finansiella intäkter	524	0	3 457
Finansiella kostnader	-4 632	-2 395	-15 244
Resultat från andelar i koncernföretag	7 902	0	6 732
Resultatandel i intresseföretag	1 044	0	663
<b>Resultat före skatt</b>	<b>11 945</b>	<b>3 537</b>	<b>9 691</b>
Inkomstskatt	-1 902	-990	-1 076
<b>Periodens resultat</b>	<b>10 043</b>	<b>2 547</b>	<b>8 614</b>
<b>Periodens resultat hänförligt till</b>			
- moderbolagets aktieägare	9 745	2 547	8 478
- minoritetens andel	298	0	137
<b>Resultat per aktie hänförlig till moderbolagets aktieägare, kronor</b>	<b>0,04</b>	<b>0,01</b>	<b>0,04</b>

# Balansräkningar koncernen

KSEK	2008-03-31	2007-03-31	2007-12-31
<b>Anläggningstillgångar</b>			
Materiella anläggningstillgångar	186 966	188 504	212 612
Immateriella tillgångar	17 021	4 111	22 056
Innehav i intresseföretag	19 510	0	19 091
Finansiella anläggningstillgångar	0	0	8
Uppskjutna skattefordringar	891	886	891
<b>Summa anläggningstillgångar</b>	<b>224 388</b>	<b>193 501</b>	<b>254 658</b>
<b>Omsättningstillgångar</b>			
Varulager	1 034	306	21 352
Kundfordringar	91 349	60 843	104 140
Andra fordringar	132 056	44 438	104 056
Likvida medel	2 963	19 749	31 105
<b>Summa omsättningstillgångar</b>	<b>227 402</b>	<b>125 336</b>	<b>260 653</b>
<b>SUMMA TILLGÅNGAR</b>	<b>451 790</b>	<b>318 837</b>	<b>515 311</b>
<b>Eget kapital</b>			
Aktiekapital	4 383	4383	4 383
Övrigt tillskjutet kapital	29 950	29 950	29 950
Balanserad vinst	49 294	20 397	40 816
Årets resultat	10 043	2 547	8 478
Minoritetsintresse	0	0	4 558
<b>Summa eget kapital</b>	<b>93 670</b>	<b>57 277</b>	<b>88 185</b>
<b>Långfristiga skulder</b>			
Upplåning	113 344	111 015	130 031
Uppskjutna skatteskulder	13 428	10 234	17 400
<b>Summa långfristiga skulder</b>	<b>126 772</b>	<b>121 249</b>	<b>147 431</b>
<b>Kortfristiga skulder</b>			
Leverantörsskulder	29 091	19 005	44 934
Aktuella skatteskulder	528	1 759	0
Upplåning	42 577	35 393	125 513
Andra kortfristiga skulder	159 152	84 154	109 249
<b>Summa kortfristiga skulder</b>	<b>231 348</b>	<b>140 311</b>	<b>279 696</b>
<b>SUMMA EGET KAPITAL OCH SKULDER</b>	<b>451 790</b>	<b>318 837</b>	<b>515 311</b>

# Förändringar i eget kapital

Koncernen, KSEK	Aktie- kapital	Övrigt tillskjutet kapital	Balan- serad vinst	Totalt	Minori- tets- intressen	Summa eget kapital
Ingående balans per 1 januari 2007	4 383	29 950	20 397	54 730	0	54 730
Årets resultat			8 478	8 478	137	8 615
Summa redovisade intäkter och kostnader för 2007			8 478	8 478	137	8 615
Minoritetens andel i förvärvade bolag				0	4 421	4 421
Emission i dotterföretag <sup>1</sup>			20 419	20 419	0	20 419
Utgående balans per 31 dec 2007	4 383	29 950	49 294	83 627	4 558	88 185
Ingående balans per 1 januari 2008	4 383	29 950	49 294	83 627	4 558	88 185
Periodens resultat			10 043	10 043	0	10 043
Summa redovisade intäkter och kostnader för 2008			10 043	10 043	298	10 043
Minoritetens andel i avyttrade bolag				0	- 4 856	-4 558
Utgående balans per 31 mars 2008	4 383	29 950	59 337	93 670	0	93 670

Moderbolaget, KSEK	Aktie- kapital	Övrigt till- skjutet kapi- tal	Balan- serad vinst	Summa eget kapital
Ingående balans per 1 januari 2007	4 383	29 950	-194	34 139
Årets resultat			8 060	8 060
Utgående balans per 31 dec 2007	4 383	29 950	7 866	42 199
Ingående balans per 1 januari 2008	4 383	29 950	7 866	42 199
Periodens resultat			7 495	7 495
Utgående balans per 31 mars 2008	4 383	29 950	15 361	49 694

<sup>1</sup> Genomförda emissioner i PanAlarm AB (publ) 2007 har gett en positiv effekt på 20 419 KSEK i Panaxia Security AB (publ)'s eget kapital.

# Kassaflödesanalys koncernen

KSEK	Januari-mars 2008	Januari-mars 2007	Helår 2007
<b>Kassaflöde från den löpande verksamheten</b>			
Resultat före skatt	11 945	3 537	9 691
Justering för poster som inte ingår i kassaflödet	3 066	10 884	25 906
Betald skatt	-1 902	0	-1 490
<b>Kassaflöde från den löpande verksamheten före förändringar av rörelsekapital</b>	<b>13 109</b>	<b>14 421</b>	<b>34 107</b>
<b>Kassaflöde från förändringar i rörelsekapitalet</b>			
Förändringar av varulager	128	-128	-991
Förändringar av kortfristiga fordringar	-28 567	-14 987	-108 218
Förändringar av kortfristiga skulder	50 862	30 136	63 095
<b>Kassaflöde från den löpande verksamheten</b>	<b>35 532</b>	<b>-29 442</b>	<b>-12 007</b>
<b>Kassaflöde från investeringsverksamheten</b>			
Investeringar i materiella anläggningstillgångar	-6 253	-29 181	-39 469
Försäljning av materiella anläggningstillgångar	5 500	0	15 447
Förvärv av dotterföretag	0	34	-39 615
Försäljning av dotterföretag	13 937	0	21 000
<b>Kassaflöde från investeringsverksamheten</b>	<b>13 184</b>	<b>-29 147</b>	<b>-42 637</b>
<b>Kassaflöde från finansieringsverksamheten</b>			
Utbetalda avgifter avseende finansiell leasing	-6 300	-7 112	-24 225
Upptagna lån	3 600	17 328	122 501
Amortering av lån	-74 158	-6 046	-14 506
Utnyttjad checkräkningskredit	0	0	-13 305
<b>Kassaflöde från finansieringsverksamheten</b>	<b>-76 858</b>	<b>4 170</b>	<b>70 465</b>
<b>Periodens kassaflöde</b>	<b>-28 142</b>	<b>4 465</b>	<b>15 821</b>
Likvida medel vid årets början	31 105	15 284	15 284
Likvida medel vid årets slut	2 963	19 749	31 105

# Resultaträkningar moderbolaget

KSEK	Januari-mars 2008	Januari-mars 2007	Helår 2007
Nettoomsättning	4 566	3 041	14 059
<b>Summa intäkter</b>	<b>4 566</b>	<b>3 041</b>	<b>14 059</b>
<b>Rörelsens kostnader</b>			
Övriga externa kostnader	-1 426	-744	-3 579
Personalkostnader	-3 183	-2 477	-12 476
Avskrivningar av materiella och immateriella tillgångar	-14	0	-35
<b>Summa rörelsens kostnader</b>	<b>-4 623</b>	<b>-3 221</b>	<b>-16 090</b>
<b>Rörelseresultat</b>	<b>-57</b>	<b>-180</b>	<b>-2 031</b>
Finansiella intäkter	436	0	2 789
Finansiella kostnader	-1 806	-205	-4 479
Resultat från andelar i koncernföretag	8 922	0	12 424
<b>Resultat före skatt</b>	<b>7 495</b>	<b>-385</b>	<b>8 704</b>
Inkomstskatt	0	0	-644
<b>Periodens resultat</b>	<b>7 495</b>	<b>-385</b>	<b>8 060</b>
<b>Periodens resultat hänförligt till</b>			
- moderbolagets aktieägare	7 495	-385	8 060
- minoritetens andel	0	0	0

# Balansräkningar moderbolaget

KSEK	2008-03-31	2007-03-31	2007-12-31
<b>Anläggningstillgångar</b>			
Materiella anläggningstillgångar	185	13	199
Innehav i intresseföretag	11 859	0	12 237
Finansiella anläggningstillgångar	44 734	24 246	55 734
<b>Summa anläggningstillgångar</b>	<b>56 778</b>	<b>24 259</b>	<b>68 170</b>
<b>Omsättningstillgångar</b>			
Uppskjutna skattefordringar	34	678	34
Andra fordringar	21 152	413	10 350
Fordringar koncernföretag	6 468	11 391	52 371
Likvida medel	748	5 796	28 799
<b>Summa omsättningstillgångar</b>	<b>28 402</b>	<b>18 278</b>	<b>91 554</b>
<b>SUMMA TILLGÅNGAR</b>	<b>85 180</b>	<b>42 537</b>	<b>159 724</b>
<b>Eget kapital</b>			
Aktiekapital	4 383	4 383	4 383
Övrigt tillskjutet kapital	29 950	29 950	29 950
Balanserad vinst	7 866	-194	-194
Årets resultat	7 495	-385	8 060
<b>Summa eget kapital</b>	<b>49 694</b>	<b>33 754</b>	<b>42 199</b>
<b>Långfristiga skulder</b>			
Upplåning	18 556	5 905	19 650
<b>Summa långfristiga skulder</b>	<b>18 556</b>	<b>5 905</b>	<b>19 650</b>
<b>Kortfristiga skulder</b>			
Leverantörsskulder	932	175	380
Upplåning	4 575	876	73 075
Skulder koncernföretag	6 888	0	20 049
Andra kortfristiga skulder	4 535	1 827	4 371
<b>Summa kortfristiga skulder</b>	<b>16 930</b>	<b>2 878</b>	<b>97 875</b>
<b>SUMMA EGET KAPITAL OCH SKULDER</b>	<b>85 180</b>	<b>42 537</b>	<b>159 724</b>
Ansvarsförbindelser	16 300	14 087	17 335
Ställda panter	35 900	16 000	35 900

# Kassaflödesanalys moderbolaget

KSEK	Januari-mars 2008	Januari-mars 2007	Helår 2007
<b>Kassaflöde från den löpande verksamheten</b>			
Resultat före skatt	7 495	-385	8 704
Justering för poster som inte ingår i kassaflödet	-8 908	0	-6 398
Betald skatt	0	0	0
<b>Kassaflöde från den löpande verksamheten före förändringar av rörelsekapital</b>	<b>- 1 413</b>	<b>-385</b>	<b>2 315</b>
<b>Kassaflöde från förändringar i rörelsekapitalet</b>			
Förändringar av kortfristiga fordringar	35 101	23 184	-27 733
Förändringar av kortfristiga skulder	-12 445	31	22 829
<b>Kassaflöde från den löpande verksamheten</b>	<b>21 243</b>	<b>22 830</b>	<b>-2 589</b>
<b>Kassaflöde från investeringsverksamheten</b>			
Investeringar i materiella anläggningstillgångar	0	0	-222
Förvärv av dotterföretag	0	-3 509	-61 810
Försäljning av dotterföretag	20 300	0	21 000
<b>Kassaflöde från investeringsverksamheten</b>	<b>20 300</b>	<b>-3 509</b>	<b>-41 032</b>
<b>Kassaflöde från finansieringsverksamheten</b>			
Upptagna lån	0	0	86 600
Amortering av lån	-69 594	-220	-875
Utnyttjad checkräkningskredit	0	-13 305	-13 305
<b>Kassaflöde från finansieringsverksamheten</b>	<b>-69 594</b>	<b>-13 525</b>	<b>72 420</b>
<b>Periodens kassaflöde</b>	<b>-28 051</b>	<b>5 796</b>	<b>28 799</b>
Likvida medel vid årets början	28 799	0	0
Likvida medel vid årets slut	748	5 796	28 799

# Övriga upplysningar

Belopp i KSEK där ej annat anges.

Panaxia Security och Panaxia används i betydelsen Panaxia Security AB (publ).

Panaxia Security AB (publ), organisationsnummer 556696-0687 med säte i Stockholms län är noterat på NGM Equity sedan juli 2006. Adressen till huvudkontoret är Ekbacksvägen 24, SE-168 69 Bromma.

## Definitioner

---

<b>Kassalikviditet</b>	Omsättningstillgångar i förhållande till kortfristiga skulder.
<b>Resultat per aktie</b>	Årets resultat efter skatt hänförligt till moderbolagets aktieägare i relation till genomsnittligt antal aktier.
<b>Räntabilitet på eget kapital</b>	Resultat efter finansiella poster med avdrag för full skatt dividerat med genomsnittligt eget kapital.
<b>Räntabilitet på totalt kapital</b>	Resultat efter finansiella poster plus finansiella kostnader i relation till genomsnittlig balansomslutning.
<b>Rörelsemarginal</b>	Rörelseresultat efter avskrivningar i relation till nettoomsättning.
<b>Soliditet</b>	Eget kapital i förhållande till balansomslutningen
<b>Genomsnittligt antal aktier</b>	Antalet utelöpande aktier varje månads slut dividerat med antalet månader i redovisad period.

## Nettoomsättning

---

All försäljning i moderbolaget avser koncernledningstjänster till koncernbolag. För koncernens omsättning fördelat på segment se segmentsredovisningen nedan.

## Övriga intäkter/Övriga kostnader

---

Övriga intäkter avser resultatet vid försäljning av säkerhetslösningar och fordon som varit bokförda som anläggningstillgångar. Övriga kostnader avser resultatet vid försäljning av säkerhetslösningar och fordon som varit finansierade via leasing.

## Segmentrapportering

Det primära segmentet inom Panaxiakoncernen är rörelsegrensredovisning. Koncernen har tre rörelsegränar: Värde transporter (Vtr), Kontanthantering (Kh), Säkerhetstransporter (Str), Övervakningstjänster (Ötj) och Tillverkning (Tv). Finansiella poster har fördelats på segmenten och ingår i segmentens resultat nedan.

Segmentens resultat jan- mars 2008 (KSEK)	Vtr	Kh	Str	Ötj	Tv	Summa
Totala intäkter	53 661	13 339	50 016	0	28 739	145 755
Försäljning mellan segment	-123		-1 129			- 1 252
Externa intäkter	53 538	13 339	48 887	0	28 739	144 503
Segmentets resultat	5 156	3 545	-6 689	1 722	8 211	11 945
Inkomstskatt						- 1 902
Periodens resultat						10 043
Avskrivningar	4 442	328	5 512	0	453	10 734

Segmentens resultat jan- mars 2007 (KSEK)	Vtr	Kh	Str	Ötj	Tv	Summa
Totala intäkter	34 315	12 144	28 204	1 672	0	76 335
Försäljning mellan segment				-788		-788
Externa intäkter	34 315	12 144	28 204	884	0	75 547
Segmentets resultat	1 958	2 886	-532	-775	0	3 537
Inkomstskatt						-990
Periodens resultat						2 547
Avskrivningar	5 198	969	3 128	5	0	9 300

## Resultat per aktie

	Koncernen	
	Jan-mars 2008	Jan-mars 2007
Periodens resultat hänförligt till moderbolagets aktieägare, KSEK	9 745	2 547
Vägt genomsnittligt antal utestående stamaktier	219 128 000	219 128 000
Resultat per aktie, kronor	0,04	0,01

Det finns inga utspädningseffekter.

## Resultat från andelar i koncernföretag

KSEK	Koncernen		Moderbolaget	
	Jan-mars 2008	Jan-mars 2007	Jan-mars 2008	Jan-mars 2007
Realisationsvinst vid försäljning av aktier	7 902	0	8 922	0
Summa	7 902	0	8 922	0

Vid försäljning av 2.795.699 aktier i PanAlarm AB (publ) gjorde moderbolaget en försäljningsvinst på 922 KSEK. I koncernen uppgick vinsten till 677 KSEK. Vid försäljning av 2.900 aktier i Berco Intressenter AB gjorde moderbolaget en försäljningsvinst på 8.000 KSEK. I koncernen uppgick vinsten till 7.225 KSEK.

## Resultatandel i intresseföretag

Panaxia Security AB (publ) har sedan 1 december 2007 ägt 33,5 procent av aktierna i PanAlarm AB (publ). Den 31 mars sålde Panaxia Security AB (publ) 2.795.699 aktier i PanAlarm AB (publ) varefter ägarandelen sjönk till 32,5 procent. För perioden 1 januari – 31 mars har resultatandelen i PanAlarm AB (publ) beräknats utifrån 33,5 procent.

## Finansiella anläggningstillgångar

### Moderbolagets andelar i koncernbolag

Bolag	Org.nr	Säte	Kapital- andel %	Röst- andel %	Antal aktier	Bokfört värde	Justerat Eget kapital
Panaxia AB	556466-3333	Stockholm	100	100	35 000	3 133	28 544
Fastighets AB Grossistgatan 7	556712-0661	Stockholm	100	100	1 000	1 491	88
AB Ha-Be Frakt	556211-2573	Stockholm	100	100	10 000	10 900	1 323
Gävleborgs Kyl och Fryshus AB	556041-4111	Gävle	100	100	3 000	3 509	1 442
Hans Granlund Åkeri AB	556302-3075	Falun	100	100	5 000	25 700	2 131
						44 733	33 528

### Moderbolagets andelar i intresseföretag

Bolag	Org.nr	Säte	Kapital- andel %	Röst- andel %	Antal aktier	Bokfört värde	Justerat Eget kapital
PanAlarm AB	556620-4144	Stockholm	32,45	32,45	87 604 301	11 859	19 510
Koncernen						11 859	19 510

Den 31 mars sålde Panaxia Security AB (publ) 2.795.699 aktier i PanAlarm AB (publ) varefter ägarandelen sjönk till 32,5 procent. I koncernredovisningen redovisas resultatet från PanAlarm för perioden 1 januari – 31 mars 2008 som resultatandel från intressebolag. För motsvarande period 2007 var det ett helägt dotterbolag.

## Minoritetsintresse

---

Minoritetsintresse avser minoritetens andel av eget kapital i Berco Intressenter AB där Panaxia Security AB (publ) äger 58 procent t o m den 31 mars då samtliga aktier avyttrades.

## Ansvarsförbindelser

---

KSEK	Koncernen		Moderbolaget	
	2008-03-31	2007-03-31	2008-03-31	2007-03-31
Lämnade borgensförbindelser för koncernbolag	-	-	16 300	14 087
Summa	-	-	16 300	14 087

## Ställda panter

---

KSEK	Koncernen		Moderbolaget	
	2008-03-31	2007-03-31	2008-03-31	2007-03-31
Företagsinteckningar	69 000	28 900	0	0
Fordon med äganderättsförbehåll	41 858	19 428	0	0
Pantsatta aktier i dotterbolag	34 516	15 882	35 900	16 000
Pant i fast egendom	23 250	19 600	0	0
Summa	168 624	83 810	35 900	16 000

## Transaktioner med närstående

---

Under rapportperioden har moderbolaget återbetalat två lån till Laccord Ltd på sammanlagt 61 MSEK. Intressebolaget PanAlarm AB (publ) har återbetalat ett lån på 10 MSEK till Panaxia Security AB (publ). Dessa lån har löpt till marknadsmässiga räntor. Under januari - mars köpte Panaxia tjänster av PanAlarm AB (publ) för 4.849 MSEK och sålde tjänster till PanAlarm för 220 KSEK. Utöver denna försäljning och försäljningen mellan bolag i koncernen har det inte förekommit någon försäljning mellan koncernens bolag och närstående.

# Aktiedata och ägarförhållanden

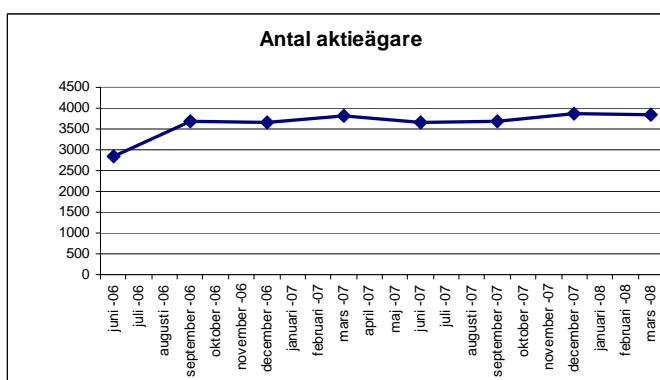
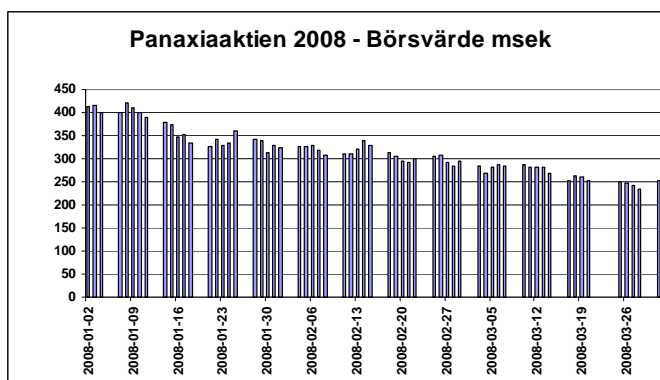
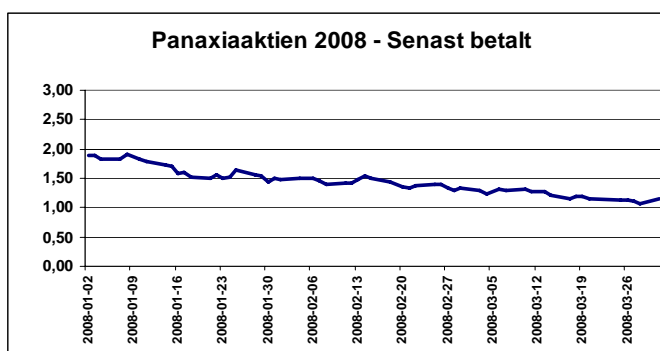
## Aktiedata<sup>1</sup>

Aktien noterad på:	NGM Equity
Antal aktier 31 mars:	219.128.000
Börsvärde 31 mars:	252,0 MSEK
Slutkurs 31 mars:	1,15 kronor
Lägsta slutkurs under kvartalet:	1,07 kronor
Högsta slutkurs under kvartalet:	1,92 kronor
Genomsnittligt antal omsatta aktier per börsdag i år:	174.038

## Aktieägare 31 mars 2008<sup>2</sup>

	Antal	%
Laccord Ltd <sup>3</sup>	92.761.800	42,3
Kristianstads Sparbank	23.077.000	10,5
Nordea Bank Finland ABP	19.698.934	9,0
Kjell Stenberg	6.329.814	2,9
Hans Sköld	3.196.000	1,5
Mungo AB	2.465.000	1,1
Eleni Gravius	2.437.000	1,1
Didner & Gerge Aktiefond	2.000.000	0,9
Henrik Dam	2.000.000	0,9
Global Assistance Partner	1.850.000	0,8
Idea, Prior & Nilsson Fond o Kap	1.483.000	0,7
Nordic Small Cap Köpenhamn	1.412.111	0,6
Vårdalstiftelsen	1.400.000	0,6
EFG Investment Bank AB (publ)	1.343.000	0,6
Westindia AB	1.303.507	0,6
Johan Rapp	1.200.000	0,6
Kåre Gilstring	1.150.000	0,5
JP Morgan Bank	1.000.955	0,5
Lina Stenberg	1.000.000	0,5
Niclas Stenberg	<u>1.000.000</u>	<u>0,5</u>
De 20 största aktieägarna	168.108.121	76,7
Övriga	<u>51.019.879</u>	<u>23,3</u>
Summa aktier	219.128.000	100,0

Totalt antal aktieägare 31 mars 2008: 3.832



<sup>1</sup> Källa: NGM

<sup>2</sup> Källa: VPC

<sup>3</sup> Laccord Ltd ägs av Thomas Gravius och Carolina Damos.

# Adresser

## **Moderbolag/Huvudkontor**

Panaxia Security AB (publ)  
Ekbacksvägen 24  
SE-168 69 Bromma  
Telefon 08 - 25 50 30  
Fax 08 - 26 33 59  
Org nr 556696-0687

## **Dotterbolag**

Panaxia AB  
Ekbacksvägen 24  
SE-168 69 Bromma  
Telefon 08 - 25 50 30  
Fax 08 - 26 33 50  
Org nr 556466-3333

## **Aktiebolaget Ha-Be Frakt**

Ulvsundavägen 162  
SE-168 67 Bromma  
Telefon 08 - 25 48 00  
Fax 08 - 704 85 57  
Org nr 556211-2572

Hans Granlund Åkeri AB  
Hugo Hedströms väg 26  
SE-781 72 Borlänge  
Telefon 0243- 887 07/804 02  
Fax 0243- 869 55  
Org nr 556302-3075

## **Fastighets AB Grossistgatan 7**

Ekbacksvägen 24  
SE-168 69 Bromma  
Telefon 08 - 25 50 30  
Fax 08 - 26 33 59  
Org nr 556712-0661

## **Gävleborgs Kyl och Fryshus AB**

Ekbacksvägen 24  
SE-168 69 Bromma  
Telefon 08 - 25 50 39  
Fax 08 - 26 33 59  
Org nr 556041-4111