



Delårsrapport  
januari-juni 2008  
Panaxia Security AB (publ)

# Perioden i korthet

- Intäkterna under första halvåret uppgick till 271,8 MSEK (175,1).
- Rörelseresultatet uppgick till 13,2 MSEK (11,5).
- Resultatet efter skatt uppgick till 20,0 MSEK (4,2).
- Resultat per aktie uppgick till 0,09 kr (0,02).
- Nya kundavtal har tecknats under första halvåret 2008 till ett värde av 395 MSEK.
- Försäljning av aktier har gett reavinster med 13,8 MSEK.
- Medelantalet anställda uppgick till 419 (336).

## Koncernens nyckeltal

	Jan-juni 2008	Jan-juni 2007	April-juni 2008	Jan-mars 2008	Okt-dec 2007	Juli-sep 2007	April-juni 2007	Jan-mars 2007	Helår 2007
Summa intäkter, MSEK	271,8	175,1	127,3	144,5	130,8	103,5	99,6	75,5	409,5
Summa rörelsekostnader, MSEK	258,6	163,6	121,2	137,4	140,2	91,6	94,0	69,6	395,4
Rörelseresultat, MSEK	13,2	11,5	6,1	7,1	-9,4	12,0	5,6	5,9	14,1
Resultat efter skatt, MSEK	20,0	4,2	9,9	10,0	-1,6	6,1	1,6	2,5	8,6
Rörelsemarginal, %	4,9	6,6	4,8	4,9	neg	12,2	5,6	7,9	3,5
Räntabilitet på eget kapital, %	31,5	14,7	28,1	37,8	neg	39,3	11,2	18,2	9,8
Räntabilitet på totalt kapital, %	12,0	7,3	10,3	13,7	neg	13,3	7,0	8,1	4,8
Resultat per aktie, kronor	0,09	0,02	0,05	0,04	-0,01	0,03	0,01	0,01	0,04
Kassalikviditet periodens slut, %	102,5	89,0	102,5	98,3	93,5	93,2	89,0	90,0	93,5
Soliditet periodens slut, %	22,0	16,3	22,0	20,7	17,1	18,1	16,3	18,0	17,1
Balansomslutning, MSEK	471,0	360,4	471,0	451,8	515,1	359,5	360,4	318,1	515,1
Medelantal anställda	419	336	403	450	438	381	355	315	372
Börsvärde periodens slut, MSEK	319,9	543,4	319,9	252,0	394,4	574,1	543,4	501,8	394,4

# Delårsrapport januari-juni 2008

Styrelsen och verkställande direktören för Panaxia Security AB (publ), organisationsnummer 556696-0687, avger härmed delårsrapport för perioden 1 januari - 30 juni 2008 för Panaxiakoncernen.

## Koncernstruktur

Koncernen består av moderbolaget Panaxia Security AB (publ), de helägda dotterbolagen Panaxia AB, Aktiebolaget Ha-Be Frakt, Hans Granlund Åkeri AB, Fastighets AB Grossistgatan 7 och Gävleborgs Kyl och Fryshus AB. Moderbolaget äger även 21,2 procent av aktierna i PanAlarm AB (publ).

I Panaxia AB bedrivs Värde transporter, Kontanthantering och Säkerhetstransporter. Ha-Be Frakt och Hans Granlund Åkeri är transportföretag med säte i Stockholm och Gävle respektive Borlänge. De två övriga bolagen är renodlade fastighetsbolag med logistikterminaler i Jönköping respektive Gävle. Inom moderbolaget finns koncernens ledningsfunktioner

## Verksamheten

Panaxia Security erbjuder tjänster och produkter inom områdena värde transporter, kontanthantering och säkerhetstransporter. Koncernens tjänster är rikstäckande och koncernen har en mycket god lokal förankring via representation på 17 orter i hela landet.

## Värde transporter

Verksamheten har fortsatt sin tillväxt. Med de avtal som tecknats under det senaste året samt nya avtal i år ökade intäkterna med 43 procent till 110,0 MSEK.

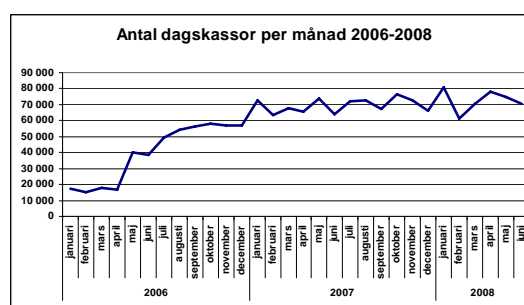
Panaxia har tecknat avtal med Kontanten AB om leverans av tjänster till Kontantens samtliga uttagsautomater. Totalt rör det sig om närmare 300 automater innan årets slut. Avtalet är 5-årigt med option på ytterligare 1 år och gäller från augusti 2008. Värdet på avtalet uppgår till ca 250 MSEK och är det enskilt största avtal som Panaxia har tecknat.

Kontanten AB är idag den största oberoende operatören av uttagsautomater i Sverige. Ökad tillgång till trygga och säkra uttag står i centrum för verksamheten.

Panaxia har även tecknat ett samarbetsavtal med Norsk Kontantservice AS ("NOKAS") om leverans av tjänster till NOKAS samtliga kunder i Sverige. Avtalet är 2-årigt och omfattar kontanthanteringstjänster, värde transporter, optimering och övervakningstjänster. NOKAS, som startade 2001, är Norges största leverantör av system för kontanthantering till banker och butiker.

## Kontanthantering

De två senaste årens tecknade avtal med framförallt detaljhandelskedjor avspeglar sig i utvecklingen av volymen hanterade dagskassar. Under perioden januari - juni 2008 uppgick antalet dagskassar via direktavtal med kunder till 435.000 mot 407.000 dagskassar under motsvarande period i fjol.



BankService Sverige AB ("BSAB") har fortsatt att öka sin andel på kontanthanteringsmarknaden. Detta beror bl a på att Svensk Kassaservice håller på att avveckla sin verksamhet. BSAB ägs av 49 fristående sparbanker som utnyttjar BSAB som uppräkningscentral för egen och för sina kunders räkning. Samarbetet mellan Panaxia och BSAB har fortsatt att växa i och med att flera sparbanker och deras kunder valt BSAB/Panaxia som leverantör av kontanthanterings- och värde transporttjänster.

Tillväxten inom affärsområdet har varit fortsatt god, en ökning med 21 procent till 33,7 MSEK. Lönsamheten för affärsområdet är också mycket god tack vare hög volym.

Förhandlingar pågår mellan Panaxia Security AB (publ) och BSAB's ägarbanker om ett övertagande av BSAB. Syftet med förvärvet är att bredda BSAB's kundbas genom en närmare koppling till Panaxia. Bolaget har uppräkningscentraler och depåer på fyra orter i landet.

Panaxia Security AB (publ) lanserar tillsammans med Kontanten AB ett helt nytt koncept för konsumenter att via lokalt utplacerade inväxlingsautomater i butiker omsätta sina mynt på ett enkelt sätt. Panaxia och Kontanten kommer att satsa på en snabb etablering av konceptet med start efter sommaren. Efter 18 månader beräknas konceptet vara fullt utbyggt vilket innebär ca 450 utplacerade automater. Värdet för Panaxia av det nya myntkonceptet beräknas till minst 60 MSEK per år.

Den minskande omsättningen av mynt på marknaden upplevs idag som ett problem då stora mängder mynt ofta stannar i privatpersoners sparkassar på grund av för få och krångliga möjligheter att växla in dem. I och med att Svensk Kassaservice upphör med sin verksamhet i höst accentueras behovet ytterligare av en lösning som är bra för både konsumenterna och detaljhandeln.

### **Säkerhetstransporter**

Affärsområde Säkerhetstransporter innefattar transport av andra stöldbegärliga varor än kontanter, bl a mediciner, kreditkort, hemelektronik och fönsterglas åt byggindustrin. Där så är möjligt utförs dessa transporter koordinerat med värdetransporter för att utnyttja fordon och personal på ett effektivt sätt.

Inom Säkerhetstransporter erbjuds även i egen regi all slags lager- och orderhantering med packning och leverans samt totalansvar för transporter inklusive godsmottagning, matchning mot order, packning och transport.

Affärsområdet Säkerhetstransporter omfattar all verksamhet i Ha-Be Frakt och Hans Granlund Åkeri samt transporter av stöldbegärligt gods annat än

pengar såsom medicintransporter för Kronans Droghandel och transporter av hemelektronikprodukter åt Assist Servicekedjan för att nämna de två största uppdragen.

Panaxia har tecknat avtal med Capio Diagnostik AB som bedriver verksamhet inom laboratoriemedicin. Panaxias uppdrag blir att dagligen transportera diagnostiska prover för analys samt laboratorierelaterade produkter mellan Capios centrallaboratorier på ett logistiskt säkert och så miljöbesparande vis som möjligt.

Som har rapporterats tidigare gick Ha-Be Frakt med förlust 2007. Bolaget har fortsatt att gå med förlust under första halvåret 2008. Det beslutade åtgärdsprogrammet är under genomförande och de första positiva effekterna har kommit i andra kvartalet. Bedömningen är att bolaget skall visa ett överskott för helåret. Bland de åtgärder som genomförts är en översyn av samtliga kundavtal, uppsägning av personal, avyttring av fordon, uppsägning av lokal i Borlänge och samordning av transporter framförallt mellan Stockholm och Gävle. Härtill kommer genomförda prishöjningar med mellan 5 och 6 procent på samtliga uppdrag.

Hans Granlund Åkeri fortsätter att uppvisa ett mycket bra resultat med en rörelsemarginal hittills i år på 10 procent.

Sammantaget uppgick förlusten för affärsområdet Säkerhetstransporter till 9,3 MSEK. Intäkterna i affärsområdet uppgick till 99,6 MSEK, en ökning med 51 procent.

### **Övervakningstjänster**

Det resultat som redovisas i affärsområdet Övervakningstjänster är resultatandelen i intressebolaget PanAlarm AB (publ) samt vinst vid försäljning av 32.795.699 aktier i PanAlarm. Resultatandelen för perioden januari-juni 2008 uppgick till 1,3 MSEK och de sammanlagda försäljningsvinsterna uppgick till 6,6 MSEK.

## Tillverkning

I affärsområdet Tillverkning ingår resultatet från verksamheten i Bercokoncernen som ingick i koncernen t o m 31 mars då samtliga aktier såldes. Likviden för aktierna uppgick till 19,0 MSEK vilket gav en reavinst i koncernen med 7,2 MSEK.

I koncernresultaträkningen för perioden januari-juni 2008 ingår intäkter med 28,7 MSEK.

## Nytt logistikcenter i Bromma

Panaxia Security AB (publ) har tecknat ett långsiktigt hyresavtal med FastPartner AB avseende Lintaverken vid Bromma flygplats. Fastigheten, som förvärvades av FastPartner 2006, omfattar 43.600 kvm lokalyta och 32.000 kvm mark. Av detta hyr Panaxia 36.500 kvm lokalyta och 16.500 kvm mark. Avsikten är att samla Panaxias och PanAlarms verksamheter i Stockholm på ett ställe och samtidigt kunna erbjuda en säker logistikcentral nära centrala Stockholm.

Först ut att flytta över sin verksamhet till den nya anläggningen var dotterbolaget Ha-Be Frakt som varit på plats fr om den 1 juli. I och med flytten flerdubblar Ha-Be sin kapacitet på såväl transporter som lagring av gods. Ha-Be kommer att kunna erbjuda mycket goda möjligheter för lagring och mellanförvar av såväl kyl- och frysvaror som annat gods.

## Minskat ägande i PanAlarm

I början av april utnyttjade de tre tidigare ägarna av Nordisk Bevakningstjänst AB - Håkan Isaksson Holding AB, Grube Holding AB och Jasminal Oü – sin option att köpa 30 miljoner aktier i PanAlarm AB (publ) av Panaxia Security AB (publ). Likviden för aktierna uppgick till 12,6 MSEK. Efter denna transaktion samt lösen av teckningsoptioner i PanAlarm AB (publ) den 30 april uppgår Panaxia Security AB (publ)'s andel i PanAlarm AB (publ) till 21,2 procent.

## Försäljning

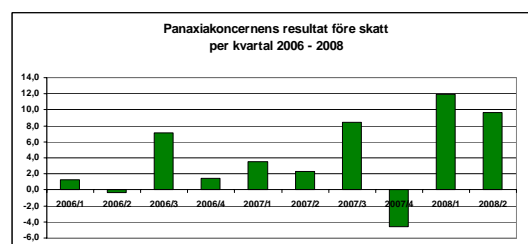
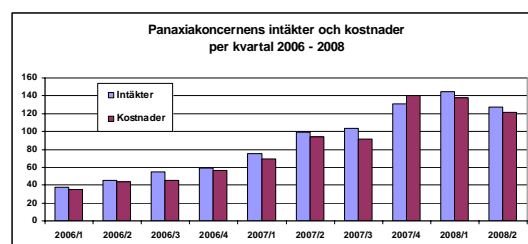
Koncernens intäkter uppgick under årets första tre månader till 271,8 MSEK (175,1), en ökning med 55 procent jämfört med motsvarande period 2007.

Av omsättningsökningen är 50 MSEK en följd av gjorda förvärv.

Det sammanlagda värdet av nytecknade eller omförhandlade avtal t o m juni uppgick till 395 MSEK, varav 85 procent avser avtal som löper på 3 år eller mer.

## Resultat

Rörelseresultatet steg med 15 procent till 13,2 MSEK och resultatet efter skatt förbättrades från 4,2 MSEK till 20,0 MSEK. Totala intäkter uppgick till 271,8 MSEK (175,1) och totala rörelsekostnader till 258,6 MSEK (163,6).



Räknat på jämförbara enheter ökar såväl intäkter som rörelsekostnader och finansiella kostnader med 41 procent första halvåret 2008 jämfört med samma period förra året. De förvärvade bolagen har tillfört intäkter på 50 MSEK och rörelsekostnader och finansiella kostnader på 47 MSEK.

Koncernens kostnader har påverkats av

- den fortsatt kraftiga volymökningen,
- fortsatta leveransproblem hos leverantör,
- ökade lönekostnader till följd av nytt kollektivavtal (+ 4,7 %) samt löneglidning till följd av ökad efterfrågan på utbildade värdetransportörer och yrkeschaufförer,
- prishöjningar på varor och tjänster,
- höjda fordonsskatter från 1 januari

- samt det högre ränteläget.

De nämnda kostnadsökningarna har varit mest kännbara inom affärsområdena Värde transporter och Säkerhetstranporter.

Volymökningarna har inte fått fullt genomslag på kostnaderna då de flesta nya uppdrag kan utföras med befintliga resurser. Däremot medför större uppdrag, som exempel Lidl- och Kontantuppdrag, alltid att kostnaderna kommer före intäkterna i och med att personal, fordon etc. måste finnas på plats innan uppdragen startar. För att motverka de leveransproblem som bolaget har haft med en av sina huvudleverantörer, har Panaxia anlitat en annan leverantör. Leveransföreningen har emellertid medfört merkostnader även under andra kvartalet. Prishöjningar som drabbat koncernen avser huvudsakligen drivmedel, försäkringar, underleverantörer och viss förbrukningsmaterial.

### Finansiell ställning

Eget kapital i koncernen per balansdagen var 103,6 MSEK (58,9), vilket ger en soliditet på 22,0 procent.

Koncernens kassaflöde uppgick till – 29,4 MSEK (-12,6) huvudsakligen beroende på en kraftig minskning av koncernens skuldbörda. Utöver likvida medel på 1,7 MSEK fanns per den sista mars en checkräkningskredit på 40 MSEK, som var utnyttjad med 36,9 MSEK på rapportdagen.

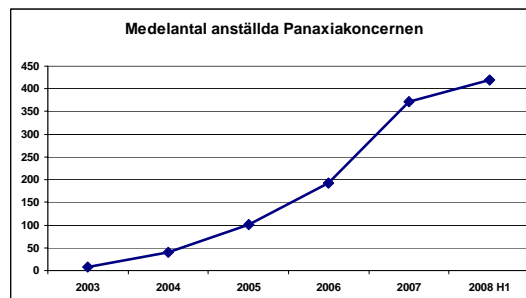
Den totala balansomslutningen uppgick per balansdagen till 471,0 MSEK (360,4).

### Investeringar

Bruttoinvesteringarna under perioden uppgick till 36,0 MSEK, allt i form av fordon, maskiner och inventarier. Merparten av inventarieanskaffningen finansierades via leasing.

### Antal anställda

Per rapportdagen var 455 personer anställda i koncernen att jämföra med 426 anställda 1 år tidigare. I genomsnitt var 419 personer anställda de första sex månaderna 2008 mot 336 under samma period 2007.



### Risker och osäkerhetsfaktorer

De finansiella risker som koncernen och dess bolag är exponerade för finns redovisade i årsredovisningen för 2007. Inget har förändrats i dessa risker.

### Händelser efter rapportdagen

Det finns inga händelser som inträffat efter rapportdagen att rapportera.

### Redovisningsprinciper

Panaxia Security AB (publ) har upprättat koncernredovisningen i enlighet med International Financial Reporting Standards (IFRS) utgivna av International Accounting Standards Board (IASB) samt tolkningsuttalanden från International Financial Reporting Interpretations Committee (IFRIC), såsom de har godkänts av EG-kommissionen för tillämpning inom EU. Rapporten följer därmed IAS 34-reglerna för kvartalsrapportering. Koncernredovisningen har upprättats enligt anskaffningsvärdemetoden. I delårsbokslutet har tillämpats samma redovisningsprinciper och beräkningsmetoder som användes vid det senaste årsbokslutet.

### Kommande rapporttillfällen

Delårsrapport jan-sep 2008	13 nov 2008
Bokslutskommuniké helår 2008	12 feb 2009

### Granskning av revisorer

Denna rapport har ej granskats av bolagets revisor.

### För ytterligare information, vänligen kontakta

Thomas Gravius, VD	08 - 25 50 30
Göran Lundmark, CFO	070 - 604 63 10

# Resultaträkningar koncernen

KSEK	Januari-juni 2008	Januari-juni 2007	April-juni 2008	April-juni 2007	Helår 2007
Nettoomsättning	271 151	174 655	127 268	99 108	401 572
Övriga intäkter	623	465	3	465	7 926
<b>Summa intäkter</b>	<b>271 774</b>	<b>175 210</b>	<b>127 271</b>	<b>99 573</b>	<b>409 498</b>
<b>Rörelsens kostnader</b>					
Material, varor och tjänster	-97 558	-48 880	-40 788	-30 418	-162 078
Övriga externa kostnader	-38 248	-22 918	-18 437	-12 041	-32 459
Personalkostnader	-102 590	-71 165	-51 871	-40 189	-162 253
Avskrivningar av materiella och immateriella tillgångar	-21 072	-20 675	-10 337	-11 375	-37 835
Övriga kostnader	889	0	251	0	-790
<b>Summa rörelsens kostnader</b>	<b>-258 579</b>	<b>-163 638</b>	<b>-121 183</b>	<b>-94 023</b>	<b>-395 415</b>
<b>Rörelseresultat</b>	<b>13 195</b>	<b>11 482</b>	<b>6 088</b>	<b>5 550</b>	<b>14 083</b>
Finansiella intäkter	392	0	-132	0	3 457
Finansiella kostnader	-7 121	-5 684	-2489	-3 289	-15 244
Resultat från andelar i koncernföretag	7 225	0	0	0	6 732
Resultat från andelar i intresseföretag	6 596	0	5 919	0	0
Resultatandel i intresseföretag	1 296	0	251	0	663
<b>Resultat före skatt</b>	<b>21 582</b>	<b>5 798</b>	<b>9 637</b>	<b>2 261</b>	<b>9 691</b>
Inkomstskatt	-1 595	-1 623	307	-633	-1 076
<b>Periodens resultat</b>	<b>19 987</b>	<b>4 175</b>	<b>9 944</b>	<b>1 628</b>	<b>8 614</b>
<b>Periodens resultat hänförligt till</b>					
- moderbolagets aktieägare	19 689	4 175	9 944	1 628	8 478
- minoritetens andel	298	0	0	0	137
<b>Resultat per aktie hänförlig till moderbolagets aktieägare, kronor</b>	<b>0,09</b>	<b>0,02</b>	<b>0,05</b>	<b>0,01</b>	<b>0,04</b>

# Balansräkningar koncernen

KSEK	2008-06-30	2007-06-30	2007-12-31
<b>Anläggningstillgångar</b>			
Materiella anläggningstillgångar	189 934	208 946	212 612
Immateriella tillgångar	16 801	3 891	22 056
Innehav i intresseföretag	13 160	0	19 091
Finansiella anläggningstillgångar	0	0	8
Uppskjutna skattefordringar	2 613	678	891
<b>Summa anläggningstillgångar</b>	<b>222 428</b>	<b>213 515</b>	<b>254 658</b>
<b>Omsättningstillgångar</b>			
Varulager	4 597	706	21 352
Kundfordringar	106 888	72 831	104 140
Andra fordringar	135 379	70 657	104 056
Likvida medel	1 675	2 697	31 105
<b>Summa omsättningstillgångar</b>	<b>248 539</b>	<b>146 891</b>	<b>260 653</b>
<b>SUMMA TILLGÅNGAR</b>	<b>470 967</b>	<b>360 406</b>	<b>515 311</b>
<b>Eget kapital</b>			
Aktiekapital	4 383	4 383	4 383
Övrigt tillskjutet kapital	29 950	29 950	29 950
Balanserad vinst	49 294	20 397	40 816
Årets resultat	19 987	4 175	8 478
Minoritetsintresse	0	0	4 558
<b>Summa eget kapital</b>	<b>103 614</b>	<b>58 905</b>	<b>88 185</b>
<b>Långfristiga skulder</b>			
Upplåning	111 700	126 283	130 031
Uppskjutna skatteskulder	13 219	10 234	17 400
<b>Summa långfristiga skulder</b>	<b>124 919</b>	<b>136 517</b>	<b>147 431</b>
<b>Kortfristiga skulder</b>			
Leverantörsskulder	49 067	31 736	44 934
Aktuella skatteskulder	2 330	1 795	0
Upplåning	81 126	40 468	125 513
Andra kortfristiga skulder	109 911	90 985	109 249
<b>Summa kortfristiga skulder</b>	<b>242 434</b>	<b>164 984</b>	<b>279 696</b>
<b>SUMMA EGET KAPITAL OCH SKULDER</b>	<b>470 967</b>	<b>360 406</b>	<b>515 311</b>

# Förändringar i eget kapital

Koncernen, KSEK	Aktie- kapital	Övrigt tillskjutet kapital	Balan- serad vinst	Totalt	Minori- tets- intressen	Summa eget kapital
Ingående balans per 1 januari 2007	4 383	29 950	20 397	54 730	0	54 730
Årets resultat			4 175	4 175	0	4 175
Summa redovisade intäkter och kostnader januari-juni 2007			4 175	4 175	0	4 175
Utgående balans per 30 juni 2007	4 383	29 950	24 572	58 905	0	58 905
Ingående balans per 1 januari 2007	4 383	29 950	20 397	54 730	0	54 730
Årets resultat			8 478	8 478	137	8 615
Summa redovisade intäkter och kostnader för 2007			8 478	8 478	137	8 615
Minoritetens andel i förvärvade bolag			0	0	4 421	4 421
Emission i dotterföretag <sup>1</sup>			20 419	20 419	0	20 419
Utgående balans per 31 dec 2007	4 383	29 950	49 294	83 627	4 558	88 185
Ingående balans per 1 januari 2008	4 383	29 950	49 294	83 627	4 558	88 185
Periodens resultat			19 987	19 987	298	20 285
Summa redovisade intäkter och kostnader för 2008			19 987	19 987	298	20 285
Minoritetens andel i avyttrade bolag			0	0	- 4 856	-4 856
Utgående balans per 30 juni 2008	4 383	29 950	69 281	103 614	0	103 614

<sup>1</sup> Genomförda emissioner i PanAlarm AB (publ) under 2007 medförde en positiv effekt på 20 419 KSEK i Panaxia Security AB (publ)'s eget kapital.

# Kassaflödesanalys koncernen

KSEK	Januari-juni 2008	Januari-juni 2007	Helår 2007
<b>Kassaflöde från den löpande verksamheten</b>			
Resultat före skatt	21 582	5 798	9 691
Justering för poster som inte ingår i kassaflödet	8 427	15 386	25 906
Betald skatt	-1 595	0	-1 490
<b>Kassaflöde från den löpande verksamheten före förändringar av rörelsekapital</b>	<b>28 414</b>	<b>21 184</b>	<b>34 107</b>
<b>Kassaflöde från förändringar i rörelsekapitalet</b>			
Förändringar av varulager	-3 435	-528	-991
Förändringar av kortfristiga fordringar	-50 113	-58 805	-108 218
Förändringar av kortfristiga skulder	23 399	56 558	63 095
<b>Kassaflöde från den löpande verksamheten</b>	<b>-1 735</b>	<b>18 409</b>	<b>-12 007</b>
<b>Kassaflöde från investeringsverksamheten</b>			
Investeringar i materiella anläggningstillgångar	-10 126	-39 455	-39 469
Försäljning av materiella anläggningstillgångar	7 225	0	15 447
Förvärv av dotterföretag	0	34	-39 615
Försäljning av dotterföretag	27 187	0	21 000
<b>Kassaflöde från investeringsverksamheten</b>	<b>24 286</b>	<b>-39 421</b>	<b>-42 637</b>
<b>Kassaflöde från finansieringsverksamheten</b>			
Utbetalda avgifter avseende finansiell leasing	-12 668	-11 618	-24 225
Upptagna lån	4 500	32 089	122 501
Amortering av lån	-70 182	-14 046	-14 506
Utnyttjad checkräkningskredit	26 369	0	-13 305
<b>Kassaflöde från finansieringsverksamheten</b>	<b>-51 981</b>	<b>8 425</b>	<b>70 465</b>
<b>Periodens kassaflöde</b>	<b>-29 430</b>	<b>-12 587</b>	<b>15 821</b>
Likvida medel vid årets början	31 105	15 284	15 284
Likvida medel vid årets slut	1 675	2 697	31 105

# Resultaträkningar moderbolaget

KSEK	Januari-juni 2008	Januari-juni 2007	April-juni 2008	April-juni 2007	Helår 2007
Nettoomsättning	9 890	6 123	5 324	3 082	14 059
<b>Summa intäkter</b>	<b>9 890</b>	<b>6 123</b>	<b>5 324</b>	<b>3 082</b>	<b>14 059</b>
<b>Rörelsens kostnader</b>					
Övriga externa kostnader	-3 503	-1 573	-2 077	-829	-3 579
Personalkostnader	-8 122	-5 633	-4 939	-3 156	-12 476
Avskrivningar av materiella och immateriella tillgångar	-28	0	-14	0	-35
<b>Summa rörelsens kostnader</b>	<b>-11 653</b>	<b>-7 206</b>	<b>-7 030</b>	<b>-3 985</b>	<b>-16 090</b>
<b>Rörelseresultat</b>	<b>-1 763</b>	<b>-1 083</b>	<b>-1 706</b>	<b>-903</b>	<b>-2 031</b>
Finansiella intäkter	1 227	0	791	0	2 789
Finansiella kostnader	-2 635	-290	-829	-85	-4 479
Resultat från andelar i koncernföretag	8 000	0	0	0	12 424
Resultat från andelar i intresseföretag	9 461	0	8 539	0	12 424
<b>Resultat före skatt</b>	<b>14 289</b>	<b>-1 373</b>	<b>6 794</b>	<b>-988</b>	<b>8 704</b>
Inkomstskatt	888	384	888	384	-644
<b>Periodens resultat</b>	<b>15 177</b>	<b>-989</b>	<b>7 682</b>	<b>-604</b>	<b>8 060</b>
<b>Periodens resultat hänförligt till</b>					
- moderbolagets aktieägare	15 177	-989	7 682	-604	8 060
- minoritetens andel	0	0	0	0	0

# Balansräkningar moderbolaget

KSEK	2008-06-30	2007-06-30	2007-12-31
<b>Anläggningstillgångar</b>			
Materiella anläggningstillgångar	268	164	199
Innehav i intresseföretag	7 798	0	12 237
Finansiella anläggningstillgångar	44 734	24 246	55 734
<b>Summa anläggningstillgångar</b>	<b>52 800</b>	<b>24 410</b>	<b>68 170</b>
<b>Omsättningstillgångar</b>			
Uppskjutna skattefordringar	922	1 063	34
Andra fordringar	17 784	449	10 350
Fordringar koncernföretag	54 583	22 495	52 371
Likvida medel	0	0	28 799
<b>Summa omsättningstillgångar</b>	<b>73 289</b>	<b>24 007</b>	<b>91 554</b>
<b>SUMMA TILLGÅNGAR</b>	<b>126 089</b>	<b>48 417</b>	<b>159 724</b>
<b>Eget kapital</b>			
Aktiekapital	4 383	4 383	4 383
Överkursfond	29 950	29 950	29 950
Balanserad vinst	7 867	-194	-194
Årets resultat	15 177	-988	8 060
<b>Summa eget kapital</b>	<b>57 377</b>	<b>33 151</b>	<b>42 199</b>
<b>Långfristiga skulder</b>			
Upplåning	17 263	5 760	19 650
<b>Summa långfristiga skulder</b>	<b>17 263</b>	<b>5 760</b>	<b>19 650</b>
<b>Kortfristiga skulder</b>			
Leverantörsskulder	1 087	366	380
Upplåning	41 458	6 898	73 075
Skulder koncernföretag	3 550	0	20 049
Andra kortfristiga skulder	5 354	2 294	4 371
<b>Summa kortfristiga skulder</b>	<b>51 449</b>	<b>9 506</b>	<b>97 875</b>
<b>SUMMA EGET KAPITAL OCH SKULDER</b>	<b>126 089</b>	<b>48 417</b>	<b>159 724</b>
Ansvarsförbindelser	15 357	16 186	17 335
Ställda panter	35 900	16 000	35 900

# Förändringar i eget kapital

Moderbolaget, KSEK	Aktie- kapital	Överkurs- fond	Balanserad vinst	Summa eget kapital
Ingående balans per 1 januari 2007	4 383	29 950	-194	34 139
Årets resultat			-988	-988
Utgående balans per 30 juni 2007	4 383	29 950	-1 182	33 151
Ingående balans per 1 januari 2007	4 383	29 950	-194	34 139
Årets resultat			8 060	8 060
Utgående balans per 31 dec 2007	4 383	29 950	7 866	42 199
Ingående balans per 1 januari 2008	4 383	29 950	7 866	42 199
Periodens resultat			15 177	15 177
Utgående balans per 30 juni 2008	4 383	29 950	23 043	57 376

# Kassaflödesanalys moderbolaget

KSEK	Januari-juni 2008	Januari-juni 2007	Helår 2007
<b>Kassaflöde från den löpande verksamheten</b>			
Resultat före skatt	14 289	-1 373	8 704
Justering för poster som inte ingår i kassaflödet	-15 655	0	-6 398
Betald skatt	-888	0	0
<b>Kassaflöde från den löpande verksamheten före förändringar av rörelsekapital</b>	<b>2 254</b>	<b>-1 373</b>	<b>2 315</b>
<b>Kassaflöde från förändringar i rörelsekapitalet</b>			
Förändringar av kortfristiga fordringar	-10 551	11 659	-27 733
Förändringar av kortfristiga skulder	-14 796	637	22 829
<b>Kassaflöde från den löpande verksamheten</b>	<b>-27 601</b>	<b>10 923</b>	<b>-2 589</b>
<b>Kassaflöde från investeringsverksamheten</b>			
Investeringar i materiella anläggningstillgångar	-97	0	-222
Förvärv av dotterföretag	0	-3 509	-61 810
Försäljning av dotterföretag	32 899	0	21 000
<b>Kassaflöde från investeringsverksamheten</b>	<b>32 802</b>	<b>-3 509</b>	<b>-41 032</b>
<b>Kassaflöde från finansieringsverksamheten</b>			
Upptagna lån	0	0	86 600
Amortering av lån	-70 883	-7 647	-875
Utnyttjad checkräkningskredit	36 883	0	-13 305
<b>Kassaflöde från finansieringsverksamheten</b>	<b>34 000</b>	<b>-7 647</b>	<b>72 420</b>
<b>Periodens kassaflöde</b>	<b>-28 799</b>	<b>-233</b>	<b>28 799</b>
Likvida medel vid årets början	-28 799	0	0
Likvida medel vid periodens slut	0	-233	28 799

# Övriga upplysningar

Belopp i KSEK där ej annat anges.

Panaxia Security och Panaxia används i betydelsen Panaxia Security AB (publ).

Panaxia Security AB (publ), organisationsnummer 556696-0687 med säte i Stockholms län är noterat på NGM Equity sedan juli 2006. Adressen till huvudkontoret är Ekbacksvägen 24, SE-168 69 Bromma.

## Definitioner

---

<b>Kassalikviditet</b>	Omsättningstillgångar i förhållande till kortfristiga skulder.
<b>Resultat per aktie</b>	Årets resultat efter skatt hänförligt till moderbolagets aktieägare i relation till genomsnittligt antal aktier.
<b>Räntabilitet på eget kapital</b>	Resultat efter finansiella poster med avdrag för full skatt dividerat med genomsnittligt eget kapital.
<b>Räntabilitet på totalt kapital</b>	Resultat efter finansiella poster plus finansiella kostnader i relation till genomsnittlig balansomslutning.
<b>Rörelsemarginal</b>	Rörelseresultat efter avskrivningar i relation till nettoomsättning.
<b>Soliditet</b>	Eget kapital i förhållande till balansomslutningen
<b>Genomsnittligt antal aktier</b>	Antalet utelöpande aktier varje månads slut dividerat med antalet månader i redovisad period.

## Nettoomsättning

---

All försäljning i moderbolaget avser koncernledningstjänster till koncernbolag. För koncernens omsättning fördelat på segment se segmentsredovisningen nedan.

## Övriga intäkter/Övriga kostnader

---

Övriga intäkter avser resultatet vid försäljning av säkerhetslösningar och fordon som varit bokförda som anläggningstillgångar. Övriga kostnader avser resultatet vid försäljning av säkerhetslösningar och fordon som varit finansierade via leasing.

## Segmentrapportering

Det primära segmentet inom Panaxiakoncernen är rörelsegrensredovisning. Koncernen har fem rörelsegränar: Värde transporter (Vtr), Kontanthantering (Kh), Säkerhetstransporter (Str), Övervakningstjänster (Ötj) och Tillverkning (Tv). Finansiella poster, inklusive försäljningsresultat på aktier, har fördelats på segmenten och ingår i segmentens resultat nedan.

Segmentens resultat jan-juni 2008 (KSEK)	Vtr	Kh	Str	Ötj	Tv	Summa
Totala intäkter	110 231	33 677	101 735	0	28 739	274 382
Försäljning mellan segment	-246		-2 362			- 2 608
Externa intäkter	109 985	33 677	99 373	0	28 739	271 774
Segmentets resultat	4 631	10 998	-9 310	7 892	7 371	21 582
Inkomstskatt						- 1 595
Periodens resultat						19 987
Avskrivningar	9 346	663	10 545	0	518	21 072

Segmentens resultat jan-juni 2007 (KSEK)	Vtr	Kh	Str	Ötj	Tv	Summa
Totala intäkter	78 572	27 778	66 416	6 404	0	179 170
Försäljning mellan segment	-1 621		-585	-1 844	0	-4 050
Externa intäkter	76 951	27 778	65 831	4 560	0	175 120
Segmentets resultat	290	6 965	-1 096	-361	0	5 798
Inkomstskatt						-1 623
Periodens resultat						4 175
Avskrivningar	11 291	2 081	7 285	18	0	20 675

## Resultat per aktie

	Koncernen	
	Jan-juni 2008	Jan-juni 2007
Periodens resultat hänförligt till moderbolagets aktieägare, KSEK	19 689	4 175
Vägt genomsnittligt antal utestående stamaktier	219 128 000	219 128 000
Resultat per aktie, kronor	0,09	0,02

Det finns inga utspädningseffekter.

## Resultat från andelar i koncernföretag

KSEK	Koncernen		Moderbolaget	
	Jan-juni 2008	Jan-juni 2007	Jan-juni 2008	Jan-juni 2007
Realisationsvinst vid försäljning av aktier	7 225	0	8 000	0
Summa	7 225	0	8 000	0

Vid försäljning av 2.900 aktier i Berco Intressenter AB 31 mars 2008 gjorde moderbolaget en försäljningsvinst på 8.000 KSEK. I koncernen uppgick vinsten till 7.225 KSEK.

## Resultat från andelar i intresseföretag

KSEK	Koncernen		Moderbolaget	
	Jan-juni 2008	Jan-juni 2007	Jan-juni 2008	Jan-juni 2007
Realisationsvinst vid försäljning av aktier	6 596	0	9 461	0
Summa	6 596	0	9 461	0

Vid försäljning av 2.795.699 aktier i PanAlarm AB (publ) 31 mars 2008 gjorde moderbolaget en försäljningsvinst på 922 KSEK. I koncernen uppgick vinsten till 677 KSEK. I början av april utnyttjade de tre tidigare ägarna av Nordisk Bevakningstjänst AB - Håkan Isaksson Holding AB, Grube Holding AB och Jasminal Oü – sin option att köpa 30 miljoner aktier i PanAlarm AB (publ) av Panaxia Security AB (publ). Avyttringen resulterade i en försäljningsvinst i moderbolaget på 8.539 KSEK. I koncernen uppgick vinsten till 5.919 KSEK.

## Resultatandel i intresseföretag

Panaxia Security AB (publ) har sedan 1 december 2007 ägt 33,5 procent av aktierna i PanAlarm AB (publ). Den 31 mars sålde Panaxia Security AB (publ) 2.795.699 aktier i PanAlarm AB (publ) varefter ägarandelen sjönk till 32,5 procent. I början av april utnyttjade de tre tidigare ägarna av Nordisk Bevakningstjänst AB - Håkan Isaksson Holding AB, Grube Holding AB och Jasminal Oü – sin option att köpa 30 miljoner aktier i PanAlarm AB (publ) av Panaxia Security AB (publ). Efter denna transaktion samt lösen av teckningsoptioner i PanAlarm AB (publ) den 30 april uppgår Panaxia Security AB (publ)'s andel i PanAlarm AB (publ) till 21,2 procent. Under motsvarande period 2007 var det ett helägt dotterbolag. I koncernredovisningen redovisas resultatet från PanAlarm för perioden 1 januari – 30 juni 2008 som resultatandel från intressebolag. För perioden 1 januari – 31 mars har resultatandelen i PanAlarm AB (publ) beräknats utifrån 33,5 procent och för perioden 1 april – 30 juni utifrån 21,2 procent.

## Finansiella anläggningstillgångar

### Moderbolagets andelar i koncernbolag

Bolag	Org.nr	Säte	Kapital- andel %	Röst- andel %	Antal aktier	Bokfört värde	Justerat Eget kapital
Panaxia AB	556466-3333	Stockholm	100	100	35 000	3 133	34 359
Fastighets AB Grossistgatan 7	556712-0661	Stockholm	100	100	1 000	1 491	63
AB Ha-Be Frakt	556211-2573	Stockholm	100	100	10 000	10 900	-66
Gävleborgs Kyl och Fryshus AB	556041-4111	Gävle	100	100	3 000	3 509	1 429
Hans Granlund Åkeri AB	556302-3075	Falun	100	100	5 000	<u>25 700</u>	<u>2 696</u>
						44 733	38 481

### Moderbolagets andelar i intresseföretag

Bolag	Org.nr	Säte	Kapital- andel %	Röst- andel %	Antal aktier	Bokfört värde	Justerat Eget kapital
PanAlarm AB	556620-4144	Stockholm	21,17	21,17	57 604 301	<u>7 798</u>	<u>13 116</u>
Koncernen						7 798	13 116

Den 31 mars sålde Panaxia Security AB (publ) 2.795.699 aktier i PanAlarm AB (publ) varefter ägarandelen sjönk till 32,5 procent. I början av april utnyttjade de tre tidigare ägarna av Nordisk Bevakningstjänst AB - Håkan Isaksson Holding AB, Grube Holding AB och Jasminal Oü – sin option att köpa 30 miljoner aktier i PanAlarm AB (publ) av Panaxia Security AB (publ). Efter denna transaktion samt lösen av teckningsoptioner i PanAlarm AB (publ) den 30 april har Panaxia Security AB (publ)'s andel i PanAlarm AB (publ) sjunkit till 21,2 procent. Under motsvarande period 2007 var det ett helägt dotterbolag.

## Minoritetsintresse

Minoritetsintresse avser minoritetens andel av eget kapital i Berco Intressenter AB där Panaxia Security AB (publ) ägde 58 procent t o m den 31 mars då samtliga aktier avyttrades.

## Ansvarsförbindelser

KSEK	Koncernen		Moderbolaget	
	2008-06-30	2007-06-30	2008-06-30	2007-06-30
Lämnade borgensförbindelser för koncernbolag	-	-	15 357	16 186
Summa	-	-	15 357	16 186

## Ställda panter

---

KSEK	Koncernen		Moderbolaget	
	2008-06-30	2007-06-30	2008-06-30	2007-06-30
Företagsinteckningar	69 000	48 900	0	0
Fordon med äganderättsförbehåll	37 602	19 428	0	0
Pantsatta aktier i dotterbolag	33 186	15 916	35 900	16 000
Pant i fast egendom	23 250	19 600	0	0
Summa	163 038	103 844	35 900	16 000

## Transaktioner med närstående

---

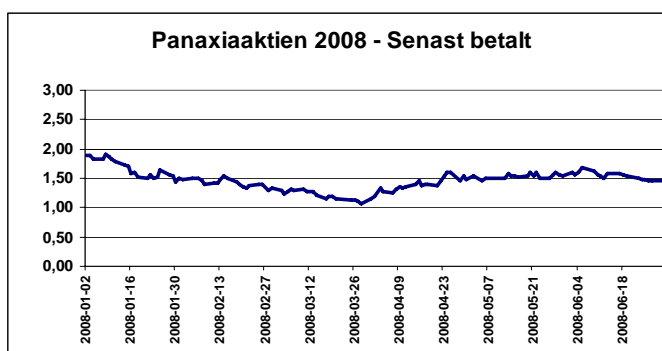
Under första kvartalet återbetalade moderbolaget två lån till Laccord Ltd på sammanlagt 61 MSEK. Intressebolaget PanAlarm AB (publ) återbetalade ett lån på 10 MSEK till Panaxia Security AB (publ). Dessa lån löpte till marknadsmässiga räntor. Under perioden januari - juni köpte Panaxia tjänster av PanAlarm AB (publ) för 8.259 KSEK och sålde tjänster till PanAlarmkoncernen för 3.642 KSEK. Utöver denna försäljning och försäljningen mellan bolag i koncernen har det inte förekommit någon försäljning mellan koncernens bolag och närstående.

# Aktiedata och ägarförhållanden

## Aktiedata<sup>1</sup>

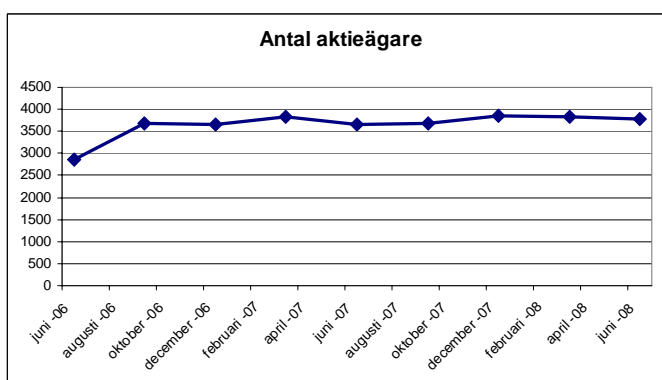
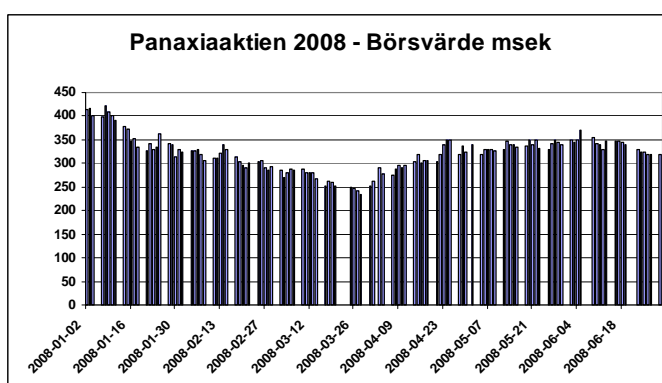
Aktien noterad på:	NGM Equity
Antal aktier 30 juni:	219.128.000
Börsvärde 30 juni:	319,9 MSEK
Slutkurs 30 juni:	1,46 kronor
Lägsta slutkurs under kvartalet:	1,20 kronor
Lägsta slutkurs under perioden:	1,07 kronor
Högsta slutkurs under kvartalet:	1,69 kronor
Högsta slutkurs under perioden:	1,92 kronor
Genomsnittligt antal omsatta aktier per börsdag i år:	168.028

Totalt antal aktieägare 30 juni 2008: 3.774



## Aktieägare 30 juni 2008<sup>2</sup>

	Antal aktier	%
Laccord Ltd <sup>3</sup>	92.761.800	42,3
Sparbanken 1826	23.077.000	10,5
Nordea Bank Finland ABP	19.698.934	9,0
Kjell Stenberg	6.329.814	2,9
Mungo AB	2.465.000	1,1
Hans Sköld	2.096.000	1,0
Didner & Gerge Aktiefond	2.000.000	0,9
Henrik Dam	2.000.000	0,9
Eleni Gravius	1.995.491	0,9
Global Assistance Partner	1.850.000	0,8
Håkan Isaksson Holding AB	1.733.500	0,8
Nordic Small Cap Köpenhamn	1.412.111	0,6
Vårdalstiftelsen	1.400.000	0,6
EFG Investment Bank AB (publ)	1.339.000	0,6
Westindia AB	1.303.507	0,6
Johan Rapp	1.200.000	0,6
Kåre Gilstring	1.150.000	0,5
JP Morgan Bank	1.000.955	0,5
Lina Stenberg	1.000.000	0,5
Niclas Stenberg	1.000.000	0,5
Sarah Signal	1.000.000	0,5
Övriga aktieägare	51.314.888	23,4
<b>Summa aktier</b>	<b>219.128.000</b>	<b>100,0</b>



<sup>1</sup> Källa: NGM

<sup>2</sup> Källa: VPC

<sup>3</sup> Laccord Ltd ägs av Thomas Gravius och Carolina Damos.

# Underskrifter

Styrelsen och verkställande direktören försäkrar att halvårsrapporten ger en rättvisande översikt av moderbolagets och koncernens verksamhet, ställning och resultat samt beskriver väsentliga risker och osäkerhetsfaktorer som moderbolaget och de företag som ingår i koncernen står inför.

Stockholm den 14 augusti 2008

Panaxia Security AB (publ)

Anders Eklund  
*Ordförande*

Carolina Damos  
*Ledamot*

Gunnar Forss  
*Ledamot*

Yvonne Lemmouh  
*Ledamot*

Anna-Lena Nyberg  
*Ledamot*

Kjell Stenberg  
*Ledamot*

Thomas Gravius  
*Verkställande direktör*

# Adresser

## **Moderbolag/Huvudkontor**

Panaxia Security AB (publ)  
Ekbacksvägen 24  
SE-168 69 Bromma  
Telefon 08 - 25 50 30  
Fax 08 - 26 33 59  
Org nr 556696-0687

## **Dotterbolag**

Panaxia AB  
Ekbacksvägen 24  
SE-168 69 Bromma  
Telefon 08 - 25 50 30  
Fax 08 - 26 33 59  
Org nr 556466-3333

Aktiebolaget Ha-Be Frakt  
Kvarnbacksvägen 30  
SE-168 74 Bromma  
Telefon 08 - 25 48 00  
Fax 08 - 704 85 57  
Org nr 556211-2572

Hans Granlund Åkeri AB  
Hugo Hedströms väg 26  
SE-781 72 Borlänge  
Telefon 0243- 887 07/804 02  
Fax 0243- 869 55  
Org nr 556302-3075

Fastighets AB Grossistgatan 7  
Ekbacksvägen 24  
SE-168 69 Bromma  
Telefon 08 - 25 50 30  
Fax 08 - 26 33 59  
Org nr 556712-0661

Gävleborgs Kyl och Fryshus AB  
Ekbacksvägen 24  
SE-168 69 Bromma  
Telefon 08 - 25 50 39  
Fax 08 - 26 33 59  
Org nr 556041-4111