



Delårsrapport
januari-september 2007
Panaxia Security AB (publ)

Perioden i korthet

- Intäkterna uppgick till 278,7 MSEK (138,0).
- Resultatet efter skatt uppgick till 10,3 MSEK (5,8).
- Resultat per aktie uppgick till 0,05 kr (0,03).
- Rörelseresultatet uppgick till 23,5 MSEK (12,8).
- Medelantalet anställda ökade till 353 (187).
- Nya kundavtal har tecknats under de första nio månaderna till ett värde av 181 MSEK.
- Panaxia fortsätter att stärka sin position inom banksektorn avseende värdetransporter och mynthantering.
- Dotterbolaget PanAlarm AB har knoppats av och noterats på NGM Equity.
- Ytterligare bolagsförvärv har genomförts.

Koncernens nyckeltal

	Jan-sep	Jan-sep	Juli-sep	Juli-sep	Helår
	2007	2006	2007	2006	2006
Summa intäkter, MSEK	278,7	138,0	103,5	54,5	197,0
Summa rörelsekostnader, MSEK	255,2	125,1	91,6	45,6	181,6
Rörelseresultat, MSEK	23,5	12,8	12,0	8,8	15,4
Resultat efter skatt, MSEK	10,3	5,8	6,1	5,1	7,4
Rörelsemarginal, %	8,6	10,3	12,2	21,6	8,6
Räntabilitet på eget kapital, %	22,8	22,5	39,3	59,2	19,5
Räntabilitet på totalt kapital, %	9,6	10,2	13,3	10,5	8,2
Resultat per aktie, kronor	0,05	0,03	0,03	0,02	0,04
Kassalikviditet, %	93,2	112,4	-	-	92,9
Soliditet, %	18,1	25,3	-	-	20,4
Balansomslutning, MSEK	359,5	210,1	-	-	268,2
Medelantal anställda	353	187	358	217	193
Börsvärde periodens slut, MSEK	574,1	249,9	-	-	602,6

Delårsrapport januari-september 2007

Styrelsen och verkställande direktören för Panaxia Security AB (publ), organisationsnummer 556696-0687, avger härmed delårsrapport för perioden 1 januari - 30 september 2007 för Panaxiakoncernen.

Koncernstruktur

Koncernen består av moderbolaget Panaxia Security AB (publ) och de helägda dotterbolagen Panaxia AB, PanAlarm AB, Aktiebolaget Ha-Be Frakt, Fastighets AB Grossistgatan 7 och Gävleborgs Kyl och Fryshus AB.

I Panaxia AB bedrivs alla affärsområden utom Övervakningstjänster som bedrivs inom PanAlarm. Ha-Be Frakt är ett transportföretag med säte i Stockholm. De två övriga bolagen är renodlade fastighetsbolag med logistikterminaler i Jönköping respektive Gävle. Inom moderbolaget finns koncernens ledningsfunktioner.

Verksamheten

Panaxia Security erbjuder tjänster och produkter inom områdena värdetransporter, kontanthantering, säkerhetstransporter samt övervakning. Koncernens tjänster är rikstäckande och koncernen har en mycket god lokal förankring via representation på 19 orter i hela landet.

Värdetransporter

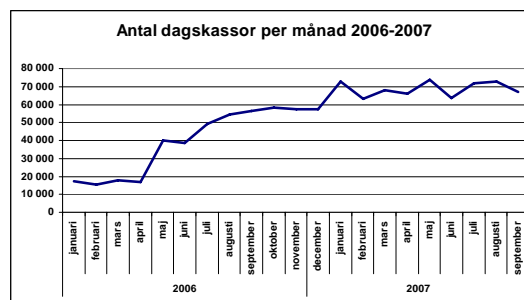
Verksamheten har fortsatt sin tillväxt. Med de avtal som tecknats under det senaste året samt nya avtal i år ökade intäkterna med 41 procent till 124,6 MSEK.

Panaxia har fortsatt att teckna avtal med ett antal sparbanker. I och med avtalen med Sparbanken Västra Mälardalen och avtalen med 16 sparbanker i västra Sverige har Panaxia avtal med sammanlagt 43 sparbanker avseende värdetransporter, laddning av uttagsautomater med slutna kassettsystem, tömning av serviceboxar och mynt- och växelhantering.

Panaxia har även tecknat avtal med Loomis om att utföra värdetransporter på ett antal orter i Norrland.

Kontanthantering

De två senaste årens tecknade avtal med framförallt detaljhandelskedjor avspeglar sig i utvecklingen av volymen hanterade dagskassar. Under perioden januari - september 2007 uppgick antalet dagskassar via direktavtal med kunder till 619.000 mot 306.000 dagskassar under motsvarande period i fjol.



I september undertecknades ett avtal med BankService Syd AB om samarbete avseende kontanthantering. Avtalet ger båda parter en sammanlagd större volym att transportera och räkna upp än om parterna agerat var och en för sig. Samarbetet säkerställer även utflödet av kontanter till de båda bolagens kunder, exempelvis till uttagsautomater och växel.

Tillväxten inom affärsområdet har varit fortsatt god, en ökning med 112 procent till 43,6 MSEK. Affärsområdet har idag nått en stabil lönsamhet tack vare hög volym.

Säkerhetstransporter

Affärsområdet Säkerhetstransporter omfattar all verksamhet i Ha-Be Frakt samt transporter av stöldbegärligt gods annat än pengar som medicintransporter för Kronans Droghandel och transporter av hemelektronikprodukter åt Servicekedjan Assist för

att nämna de två största uppdragen. Affärsområdet har haft en bra utveckling under året samt lyckats stärka sin position inför framtiden. Detta har skett genom förlängningen och utökningen av Ha-Be Frakts avtal av dagligvaror med Coop, förlängningen av Panaxias avtal med Kronans Droghandel med 1 eller 2 år beroende på geografiskt område samt den pågående utökningen av uppdragen åt Servicekedjan Assist. Till detta skall nämnas att förhandlingar pågår med ett antal större kunder om nya transportuppdrag samt förvärvet av Hans Granlunds Åkeri AB i Borlänge.

Samordningen av såväl fordon som transporter mellan Ha-Be's verksamheter i Stockholm och Gävle har börjat ge synliga effekter. Arbetet beräknas ge full effekt efter årsskiftet. Affärsområdets lönsamhet når idag inte upp till de mål som är satta.

Intäkterna i affärsområdet Säkerhetstransporter uppgick till 103,5 MSEK, en ökning med 265 procent. Av detta är 65,8 MSEK hänförligt till dotterbolaget Ha-Be Frakt.

Övervakningstjänster

Bolaget startade upp en egen övervakningscentral våren 2006 för att till en början betjäna den egna verksamheten. Under det år som centralen varit igång har ett flertal kunder tecknat avtal med PanAlarm och tillväxten i verksamheten har varit över förväntan. Bland kunderna märks värdetransportföretag som hyr säkerhetsväskor inklusive övervakning av PanAlarm. Efter starten av det lyckade övervakningskonceptet av statyer i Marabouparken i Sundbyberg har fler kommuner och andra organisationer visat intresse för liknande anläggningar.

Panaxia har sett stora möjligheter i att ytterligare utveckla PanAlarm. I syfte att tydliggöra PanAlarms verksamhet och värde beslöt styrelserna i Panaxia Security AB (publ) och PanAlarm AB att knoppa av PanAlarm genom att en emission i PanAlarm AB riktas till samtliga aktieägare i Panaxia Security AB (publ) varefter PanAlarms aktie noteras på NGM Equity.

Styrelsens beslut om avknoppning har därefter fastställts på en extra bolagsstämma i Panaxia Security AB (publ) den 6 september.

Som ett led i avknoppningen av PanAlarm har den sk väskverksamheten överförs från Panaxia AB till PanAlarm AB via en apportemission med verkan från 1 augusti 2007. Beslut om detta togs på extra bolagsstämmor i respektive bolag den 22 augusti 2007. Grunden i väskverksamheten, som varit en del av affärsområdet Värdetransporter, är de säkerhetsväskor som används vid transport av pengar av Panaxia AB och andra värdetransportbolag. I samband med att PanAlarm tagit över väskverksamheten erbjuds kunderna andra tjänster avseende väskorna, exempelvis övervakning och aktivt sök om en väska försvinner.

Intäkterna under de första nio månaderna 2007 uppgick till 15,9 MSEK vilket skall jämföras med 4,0 MSEK för hela 2006. Av intäkterna utgjorde 4,5 MSEK intäkter från den sk väskverksamheten.

Försäljning

Koncernens intäkter uppgick under årets första nio månader till 278,7 MSEK (138,0), en ökning med 102 procent jämfört med motsvarande period 2006. Som framgår ovan har omsättningsökningen varit god inom alla affärsområden. Av omsättningsökningen är 67 MSEK en följd av gjorda förvärv.

Det sammanlagda värdet av nytecknade eller omförhandlade avtal t o m september uppgick till 181 MSEK, varav drygt 80 procent avser avtal som löper på 2 år eller mer.

Myndighetskrav

Arbetsmiljöverket utfärdade under våren 2006 nya direktiv för utförande av värdetransporter som innebär att all transporter av sedlar skall ske i system med infärgning från augusti 2006, och att alla laddningar av sedlar i uttagsautomater skall ske i sk slutna system från augusti 2007. I och med att Panaxia sedan 10 år tillbaka endast använder system som är godkända av Svenska Stöldskyddsforeningen och uppfyller Arbetsmiljöverkets krav, bedömer

styrelse och företagsledning att bolaget redan klarar kraven.

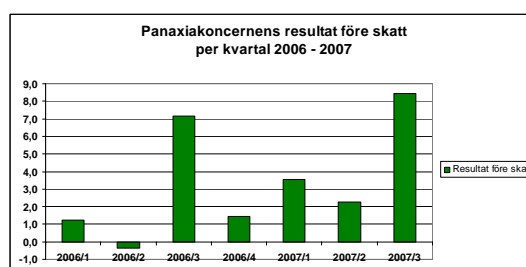
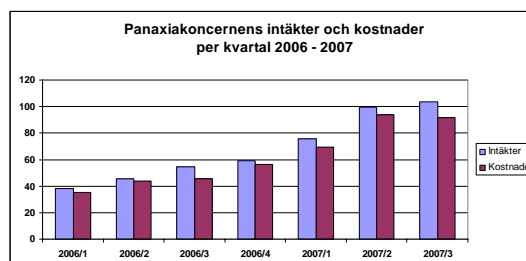
Rikspolisstyrelsen utfärdade en ny version av de anvisningar som styr värdetransporter ("FAP 579-2") med verkan från september 2006. Bl a föreskrivs att den som utför värdetransporter skall vara 23 år fyllda samt ha minst 1 års erfarenhet som väktare eller värdetransportör. Effekterna av detta har börjat märkas framförallt i Stockholmsområdet där det blivit allt svårare att rekrytera ny personal. Detta är ett problem för hela branschen som har medfört högre kostnader för värdetransportbolagen.

Alla bolag som bedriver bevakning inklusive värdetransporter lyder under Lagen om bevakningsföretag. Bl a måste bolaget vara auktoriserat som bevakningsföretag, vilket prövas av länsstyrelsen. Senast den 30 juni i år skulle varje bolag, även de som redan har blivit godkända tidigare, ha inkommit med en ny ansökan för att bli auktoriserat bevakningsbolag. Såväl Panaxia AB som PanAlarm AB har lämnat in ansökningar som för närvarande behandlas av Länsstyrelsen.

De nya kraven har redan påverkat Panaxia genom investeringar i den nya tekniken. Kostnaderna kommer att fortsätta öka framförallt genom kraven på väktarerfarenhet samt godkänd infärgning. För att kompensera sig för dessa höjda kostnader genomfördes en prishöjning med 8,2 % från 1 juli.

Resultat

Rörelseresultatet förbättrades med 83 procent från 12,8 MSEK till 23,5 MSEK huvudsakligen som en följd av den goda volymtillväxten. Resultatet efter skatt uppgick till 10,3 MSEK (5,8), en ökning med 78 procent. Totala intäkter uppgick till 278,7 MSEK (138,0) och totala rörelsekostnader till 255,2 MSEK (125,1).



De genomförda förvärven har tillfört koncernen intäkter med 67 MSEK och rörelsekostnader och finansiella kostnader med 68 MSEK. Exklusive förvärven har intäkterna ökat med 54 procent och kostnaderna med 50 procent.

Det effektiviseringsarbete som inleddes förra året har haft en positiv effekt på kostnadsutvecklingen. Den ökade affärsvolymen inom värdetransporter, kontanthantering och säkerhetstransporter gör att koncernens resurser utnyttjas på ett mer effektivt sätt idag. Men det finns ytterligare förbättringar att göra bl a inom Ha-Be Frakt där samordningen av de två förvärvade verksamheterna i Stockholm och Gävle kommer att fortsätta.

Koncernen har idag närmare 300 fordon varav drygt 100 tyngre fordon. Härav följer att kostnaderna för fordonen i form av finansieringskostnader, drivmedel, service och reparationer, försäkringar, vägskatter etc. är en allt större post i resultaträkningen. De sammanlagda fordonskostnaderna uppgår till närmare 25 procent av de totala rörelsekostnaderna.

De uppdrag som startats i år har krävt investeringar i mer utrustning än vad som planerats. Detta avspeglar sig såväl i balansräkningen som i koncernens räntekostnader. Härutöver har ränteuppgången haft en negativ effekt på resultatet med 1,2 MSEK.

Finansiell ställning

Eget kapital i koncernen per balansdagen var 65,0 MSEK (53,1), vilket ger en soliditet på 18,1 procent.

Koncernens kassaflöde uppgick till -8,5 MSEK (11,3) till följd av gjorda investeringar. Utöver likvida medel på 6,8 MSEK fanns per den sista september en checkräkningskredit på 40 MSEK, som var outnyttjad på rapportdagen.

Den totala balansomslutningen uppgick per balansdagen till 359,5 MSEK (210,1).

Investeringar

Bruttoinvesteringarna under perioden uppgick till 97,4 MSEK varav 81,3 MSEK i maskiner och inventarier och 16,1 MSEK i fastigheter. Av inventarieanskaffningen finansierades 57,0 MSEK via leasing och avsåg fordon, fordonsutrustning, säkerhetsväskor och utrustning för kontanthantering.

Antal anställda

Per rapportdagen var 423 personer anställda i koncernen att jämföra med 240 anställda 1 år tidigare. I genomsnitt var 353 personer anställda de första nio månaderna 2007 mot 187 under samma period 2006. I och med förvärvet av åkerirörelsen i Gävle tillkom 68 antal anställda i koncernen, vilket har påverkat medelantalet anställda med 48 under de första nio månaderna 2007. Sammanlagt ökar medelantalet anställda med 82 till följd av gjorda förvärv.

Risker och osäkerhetsfaktorer

De finansiella risker som koncernen och dess bolag är exponerade för finns redovisade i årsredovisningen för 2006. Inget har förändrats i dessa risker.

Som angavs i halvårsrapporten är den största osäkerheten, för framförallt Panaxia AB och PanAlarm AB, de myndighetskrav som har ställts på utförande av värdetransporter och övervakning. I vissa fall har kraven varit konkurrenshämmande samtidigt som de trätt i kraft med alltför kort framförhållning. Som också rapporterats ovan har svårigheten att rekrytera personal till värdetransportverksamheten blivit allt mer kännbar till följd av de nya reglerna. I övrigt har

koncernens bolag hittills kunnat hantera de krav som har ställts på ett tillfredsställande sätt.

Händelser efter rapportdagen

Dotterbolaget PanAlarm AB (publ) har under perioden 8 – 22 oktober genomfört en riktad emission till de som var aktieägare i Panaxia Security AB (publ) på avstämningsdagen den 1 oktober 2007. Cirka 98,5 procent av emissionen tecknades med företrädesrätt. Därutöver inkom intresseanmälningar för teckning utan stöd av teckningsrätt till ett belopp om cirka MSEK 8,6. Emissionen övertäcknades med 24,76 procent. Emissionsvolymen uppgick till SEK 32.869.200 och första handelsdag för aktien var den 5 november. Efter emissionen äger Panaxia Security AB (publ) 59,4 procent av PanAlarm AB (publ).

För att ytterligare stärka affärsområdet Säkerhetstransporter har samtliga aktier i Hans Granlund Åkeri AB i Borlänge förvärvats den 1 oktober. Hans Granlund Åkeri AB som omsätter drygt 30 MSEK har en stark ställning i Dalarna, främst inom kyl- och frystransporter. Förvärvet tillför Panaxia en terminal i Borlänge, ett 40-tal fordonsekipage och närmare 40 anställda som ytterligare stärker Panaxias transportkapacitet och kompetens inom tyngre transporter.

Panaxia Security AB (publ) har kontant förvärvat 58,0 procent av aktierna i Berco Intressenter AB, moderbolag till Berco Produktion AB ("Berco"), den 1 november. Berco är ett privatägt Skellefteå-företag som verkar inom två områden; tillverkning av transportskåp samt terrängfordon med påbyggnader. Företaget tillverkar transportskåp till lastbilar, släpvagnar, semi-trailers och växelskåp. Skåpen kan även anpassas för kyl- och frystransporter samt för transport av farligt gods. Bercos andra verksamhetsgren är militära påbyggnader på bandvagnar till BAE Systems Hägglunds. Bolaget tillverkar även en egen civil bandvagn TL6. Bercos årsomsättning är 85 MSEK.

Redovisningsprinciper

Panaxia Security AB (publ) har upprättat koncernredovisningen i enlighet med International Financial Reporting Standards (IFRS) utgivna av International Accounting Standards Board (IASB) samt tolkningsuttalanden från International Financial Reporting Interpretations Committee (IFRIC), såsom de har godkänts av EG-kommissionen för tillämpning inom EU. Koncernredovisningen har upprättats enligt anskaffningsvärdemetoden. I delårsbokslutet har tillämpats samma redovisningsprinciper och beräkningsmetoder som användes vid det senaste årsbokslutet.

Kommande rapporttillfällen

Bokslutskommuniké helår 2007	14 feb 2008
Delårsrapport jan-mars 2008	15 maj 2008
Delårsrapport jan-juni 2008	14 aug 2008
Delårsrapport jan-sep 2008	13 nov 2008

Granskning av revisorer

Denna rapport har ej granskats av bolagets revisor.

För ytterligare information, vänligen kontakta

Thomas Gravius, VD	08 - 25 50 30
Göran Lundmark, CFO	070 - 604 63 10

Bromma den 14 november 2007

Panaxia Security AB (publ)

Thomas Gravius, VD

Resultaträkningar

Koncernen	Januari-september		Juli-september		Helår
	2007	2006	2007	2006	2006
Resultaträkningar (KSEK)					
Nettoomsättning	273 017	124 441	98 362	40 924	179 151
Övriga intäkter	5 636	13 534	5 171	13 534	17 839
Summa intäkter	278 653	137 975	103 533	54 458	196 990
Rörelsens kostnader					
Material, varor och tjänster	-79 468	-33 639	-30 588	-12 404	-57 003
Övriga externa kostnader	-36 562	-17 638	-13 644	-6 788	-25 654
Personalkostnader	-107 169	-54 508	-36 004	-19 537	-74 806
Avskrivningar av materiella och immateriella tillgångar	-31 993	-19 342	-11 318	-6 907	-24 102
Summa rörelsens kostnader	-255 192	-125 127	-91 554	-45 636	-181 565
Rörelseresultat	23 461	12 848	11 979	8 822	15 425
Ränteintäkter	0	0	0	0	876
Räntekostnader	-9 216	-4 834	-3 532	-1 680	-6 831
Resultat före skatt	14 245	8 014	8 447	7 142	9 470
Inkomstskatt	-3 988	-2 244	-2 365	-2 000	-2 049
Periodens resultat hänförligt till moderbolagets aktieägare	10 257	5 770	6 082	5 142	7 421
Resultat per aktie hänförligt till moderbolagets aktieägare, kronor	0,05	0,03	0,03	0,02	0,04

Balansräkningar

Koncernen

Balansräkningar (KSEK)	2007-09-30	2006-09-30	2006-12-31
Anläggningstillgångar			
Materiella anläggningstillgångar	212 341	118 330	161 972
Immateriella tillgångar	3 670	0	4 331
Summa anläggningstillgångar	216 012	118 330	166 303
Omsättningstillgångar			
Varulager	818	0	178
Kundfordringar	74 314	41 066	41 425
Uppskjutna skattefordringar	620	0	886
Andra fordringar	60 915	29 325	44 094
Likvida medel	6 810	21 415	15 284
Summa omsättningstillgångar	143 477	91 806	101 867
SUMMA TILLGÅNGAR	359 489	210 136	268 170
Eget kapital			
Aktiekapital	4 383	3 500	4 383
Övrigt tillskjutet kapital	29 950	31 199	29 950
Balanserad vinst	20 397	12 660	12 976
Periodens resultat	10 257	5 770	7 421
Summa eget kapital	64 987	53 129	54 730
Långfristiga skulder			
Upplåning	130 362	72 876	94 061
Uppskjutna skatteskulder	10 234	2 464	9 757
Summa långfristiga skulder	140 596	75 340	103 818
Kortfristiga skulder			
Leverantörsskulder	29 286	25 664	14 744
Aktuella skatteskulder	4 161	3 631	1 192
Upplåning	43 944	2 452	46 601
Andra kortfristiga skulder	76 515	49 920	47 085
Summa kortfristiga skulder	153 907	81 667	109 622
SUMMA EGET KAPITAL OCH SKULDER	359 489	210 136	268 170

Förändringar i eget kapital

Koncernen

Förändringar i eget kapital (KSEK)	Aktiekapital	Övrigt tillskjuttet kapital	Balanserad vinst	Summa eget kapital
Ingående balans per 1 januari 2006	3 500		11 846	15 346
Årets resultat			7 421	7 421
Nyemissioner	1 169	31 500		32 669
Kostnad för nyemission		-1 550		-1 550
Kvittningsemission	80			80
Effekt av omvänt förvärv	-366		366	0
Justering av resultat föregående år			764	764
Utgående balans per 31 december 2006	4 383	29 950	20 397	54 730
Ingående balans per 1 januari 2007	4 383	29 950	20 397	54 730
Periodens resultat			10 257	10 257
Utgående balans per 30 september 2007	4 383	29 950	30 654	64 987

Moderbolaget

Förändringar i eget kapital (KSEK)	Aktiekapital	Övrigt tillskjuttet kapital	Balanserad vinst	Summa eget kapital
Ingående balans per 1 januari 2006				
Årets resultat			-194	-194
Bolagsbildning	100			100
Nyemissioner	1 069	31 500		32 569
Kostnad för nyemission		-1 550		-1 550
Apportemission	3 134			3 134
Kvittningsemission	80			80
Utgående balans per 31 december 2006	4 383	29 950	-194	34 139
Ingående balans per 1 januari 2007	4 383	29 950	-194	34 139
Periodens resultat			-903	-903
Utgående balans per 30 september 2007	4 383	29 950	-1 097	33 236

Kassaflödesanalys

Koncernen	Januari-september		Helår 2006
	2007	2006	
Kassaflödesanalys (KSEK)			
Kassaflöde från den löpande verksamheten			
Resultat före skatt	14 245	8 014	9 471
Justering för poster som inte ingår i kassaflödet	20 476	9 617	10 844
Betald skatt	0	0	-122
Kassaflöde från den löpande verksamheten före förändringar av rörelsekapital	34 721	17 631	20 193
Kassaflöde från förändringar i rörelsekapitalet			
Förändringar av varulager	-640	0	-178
Förändringar av kortfristiga fordringar	-48 600	-38 211	-48 996
Förändringar av kortfristiga skulder	39 199	20 201	17 111
Kassaflöde från den löpande verksamheten	24 680	-379	-11 870
Kassaflöde från investeringsverksamheten			
Investeringar i materiella anläggningstillgångar	-24 837	-16 417	-20 822
Försäljning av materiella anläggningstillgångar	5 538	15 800	19 335
Förvärv av dotterföretag	34	0	-15 885
Investeringar i fastighet	-16 000	0	-5 675
Kassaflöde från investeringsverksamheten	-35 265	-617	-23 047
Kassaflöde från finansieringsverksamheten			
Nyemissioner och bolagsbildning	0	32 669	32 669
Nyemissionskostnad	0	-1 550	-1 550
Utbetalda avgifter avseende finansiell leasing	-16 983	-19 503	-22 629
Upptagna lån	33 645	16 500	27 600
Amortering av lån	-14 551	-15 829	-9 318
Utnyttjad checkräkningskredit	0	0	13 305
Kassaflöde från finansieringsverksamheten	2 111	12 287	40 077
Periodens kassaflöde	-8 474	11 291	5 160
Likvida medel vid årets början	15 284	10 124	10 124
Likvida medel vid årets slut	6 810	21 415	15 284

Resultaträkningar

Moderbolaget	Januari-september		Helår
Resultaträkningar (KSEK)	2007	2006	2006
Nettoomsättning	10 131	625	3 531
Summa intäkter	10 131	625	3 531
Rörelsens kostnader			
Material, varor och tjänster	-1	0	0
Övriga externa kostnader	-2 222	-1 133	-1 821
Personalkostnader	- 8 360	-607	-3 062
Avskrivningar av materiella och immateriella tillgångar	-12	0	-1
Summa rörelsens kostnader	-10 595	-1 740	-4 884
Rörelseresultat	-464	-1 115	-1 353
Ränteintäkter		0	854
Räntekostnader	-790	273	-373
Resultat före skatt	-1 254	-842	-872
Inkomstskatt	351	236	678
Periodens resultat hänförligt till moderbolagets aktieägare	-903	-606	-194

Balansräkningar

Moderbolaget

Balansräkningar (KSEK)	2007-09-30	2006-09-30	2006-12-31
Anläggningstillgångar			
Materiella anläggningstillgångar	152	13	12
Finansiella anläggningstillgångar	45 847	3 246	20 737
Summa anläggningstillgångar	45 999	3 259	20 749
Omsättningstillgångar			
Fordringar hos koncernföretag	21 778	781	34 802
Uppskjutna skattefordringar	1 029	0	678
Andra fordringar	636	17	186
Likvida medel	5 053	36 091	0
Summa omsättningstillgångar	28 496	36 889	35 666
SUMMA TILLGÅNGAR	74 495	40 148	56 415
Eget kapital			
Aktiekapital	4 383	4 383	4 383
Övrigt tillskjutet kapital	29 950	31 580	29 950
Balanserad vinst	-194	-1 630	0
Periodens resultat	-903	-842	-194
Summa eget kapital	33 236	33 491	34 139
Långfristiga skulder			
Upplåning	5 542	0	7 000
Summa långfristiga skulder	5 542	0	7 000
Kortfristiga skulder			
Leverantörsskulder	404	212	318
Skulder till koncernföretag	32 132	0	0
Aktuella skatteskulder	-61	0	0
Upplåning	875	6 224	13 305
Andra kortfristiga skulder	2 367	221	1 653
Summa kortfristiga skulder	35 717	6 657	15 276
SUMMA EGET KAPITAL OCH SKULDER	74 495	40 148	56 415

Övriga upplysningar

Belopp i KSEK där ej annat anges.

Panaxia Security och Panaxia används i betydelsen Panaxia Security AB (publ).

Panaxia Security AB (publ), organisationsnummer 556696-0687 med säte i Stockholms län är noterat på NGM Equity sedan juli 2006. Adressen till huvudkontoret är Ekbacksvägen 24, SE-168 69 Bromma.

Definitioner

Kassalikviditet	Omsättningstillgångar i förhållande till kortfristiga skulder.
Resultat per aktie	Periodens resultat efter skatt hänförligt till moderbolagets aktieägare i relation till genomsnittligt antal aktier.
Räntabilitet på eget kapital	Resultat efter finansiella poster med avdrag för full skatt dividerat med genomsnittligt eget kapital.
Räntabilitet på totalt kapital	Resultat efter finansiella poster plus finansiella kostnader i relation till genomsnittlig balansomslutning.
Rörelsemarginal	Rörelseresultat efter avskrivningar i relation till nettoomsättning.
Soliditet	Eget kapital i förhållande till balansomslutningen
Genomsnittligt antal aktier	Antalet utelöpande aktier varje månads slut dividerat med antalet månader i redovisad period

Övriga intäkter

Övriga intäkter avser realisationsvinst vid utförsäljning av anläggningstillgångar.

Segmentrapportering

Det primära segmentet inom Panaxiakoncernen är rörelsegrensredovisning. Koncernen har fyra rörelsegrenar: Värde transporter, Kontanthantering, Säkerhets transporter och Övervakningstjänster. Finansiella poster har fördelats på segmenten och ingår i segmentens resultat nedan.

Segmentens resultat jan-sep 2007 (KSEK)	Värde-transporter	Kontant-hantering	Säkerhets-transporter	Övervak-ningstjänster	Summa
Totala intäkter	124 589	43 649	103 471	15 856	287 565
Försäljning mellan segment	-2 450		-1 080	- 5 382	- 8 912
Externa intäkter	122 139	43 649	102 391	10 474	278 653
Segmentets resultat	5 872	7 341	-340	1 372	14 245
Inkomstskatt					- 3 988
Periodens resultat					10 257
Avskrivningar	17 407	2 819	11 414	353	31 993

Segmentens resultat jan-sep 2006 (KSEK)	Värde-transporter	Kontant-hantering	Säkerhets-transporter	Övervak-ningstjänster	Summa
Totala intäkter	88 301	20 634	28 378	1 976	139 289
Försäljning mellan segment				-1 314	-1 314
Externa intäkter	88 301	20 634	28 378	662	137 975
Segmentets resultat	1 843	-307	7 431	-953	8 014
Inkomstskatt					- 2 244
Periodens resultat					5 770
Avskrivningar	11 964	3 084	4 274	20	19 342

Resultat per aktie

	Koncernen	
	Jan-sep 2007	Jan-sep 2006
Periodens resultat hänförligt till moderbolagets aktieägare, KSEK	10 257	5 770
Vägt genomsnittligt antal utestående stamaktier	219 128 000	183 389 778
Resultat per aktie, kronor	0,05	0,03

Beräkningen av genomsnittligt antal aktier har gjorts i enlighet med IAS 33.28 och IFRS 3 B13. Det finns inga utspädnings effekter.

Andelar i koncernbolag

Bolag	Org.nr	Säte	Kapital- andel %	Röst- andel %	Antal aktier	Bokfört värde	Justerat Eget kapital
Panaxia AB	556466-3333	Stockholm	100	100	35 000	3 133	39 208
PanAlarm AB (publ) ¹⁾	556620-4144	Stockholm	100	100	1 000	113	23 331
Fastighets AB Grossistgatan 7	556712-0661	Stockholm	100	100	1 000	1 491	87
AB Ha-Be Frakt	556211-2572	Stockholm	100	100	10 000	16 000	5 151
Gävleborgs Kyl och Fryshus AB	556041-4111	Gävle	100	100	3 000	<u>3 509</u>	<u>1 588</u>
						24 246	69 365

1) Efter emissionen i PanAlarm AB (publ) som genomfördes under oktober kommer Panaxia Security AB (publ) att inneha 59,4 procent av såväl kapital som röster i PanAlarm AB (publ).

Företagsförvärv

Den 5 februari förvärvades samtliga aktier i Gävleborgs Kyl och Fryshus AB kontant för 3 509 KSEK. Bolaget äger fastigheten Kungsbäck 2:9 i Gävle. Fastigheten rymmer dels kyl- och fryshus, dels logistiklokaler. De förvärvade nettotillgångarna vid förvärvstidpunkten uppgick till:

Gävleborgs Kyl och Fryshus AB (KSEK)	Bokfört värde	Verkligt värde
Materiella anläggningstillgångar	14 319	16 000
Kortfristiga fordringar	58	58
Likvida medel	1	1
Långfristiga skulder	-10 639	-10 639
Kortfristiga skulder	-1 911	-1 911
Summa tillgångar ./ skulder	1 828	3 509

Den 5 februari förvärvade dotterbolaget AB Ha-Be Frakt en åkerirörelse i Gävle som försatts i konkurs. Tillgångar köptes för 1 800 KSEK och ett 40-tal fordon med släp övertogs. De senare finansieras via avbetalningskontrakt och leasingavtal för sammanlagt 18,0 MSEK. Den övertagna rörelsen är verksam i Gästrikland, Dalarna och södra Norrland och omsätter närmare 50 MSEK på årsbasis.

Den 1 oktober förvärvades samtliga aktier i Hans Granlunds Åkeri AB i Borlänge kontant för 25 100 KSEK. Bolaget äger fastigheten Borlänge Skruven 1. Fastigheten rymmer dels logistiklokaler, dels kyl- och fryshus. De förvärvade nettotillgångarna vid förvärvstidpunkten uppgick till:

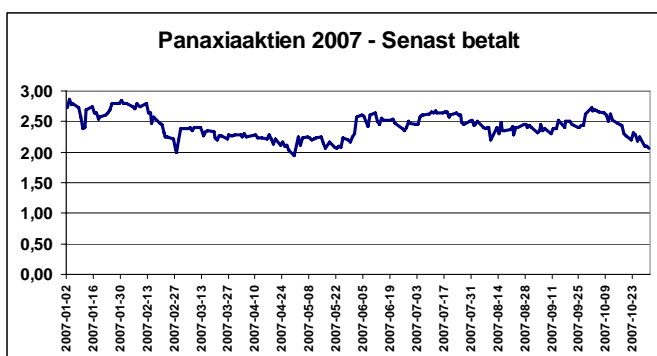
Hans Granlunds Åkeri AB (KSEK)	Bokfört värde	Verkligt värde
Materiella anläggningstillgångar	20 987	30 471
Kortfristiga fordringar	4 393	4 393
Likvida medel	583	583
Goodwill	0	13 190
Långfristiga skulder	-10 860	-10 860
Uppskjuten skatt	-1 210	-3 865
Kortfristiga skulder	-8 812	-8 812
Summa tillgångar ./ skulder	5 081	25 100

Den 1 november förvärvades 58,0 procent av aktierna i Berco Intressenter AB, moderbolag till Berco Produktion AB. Köpeskillingen för aktierna uppgick till 11,0 MSEK. Likviden betalades kontant.

Aktiedata och ägarförhållanden

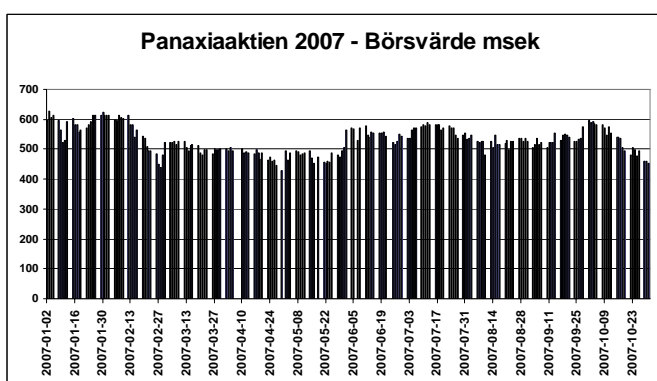
Aktiedata

Aktien noterad på:	NGM Equity
Antal aktier 30 september:	219.128.000
Börsvärde 28 september:	574,1 MSEK
Slutkurs 28 september:	2,62 kronor
Lägsta slutkurs under kvartalet:	2,20 kronor
Lägsta slutkurs under året:	1,95 kronor
Högsta slutkurs under kvartalet:	2,68 kronor
Högsta slutkurs under året:	2,86 kronor
Genomsnittligt antal omsatta aktier per börsdag i år:	399.595



Aktieägare 28 september 2007

	Antal	%
Laccord Ltd ¹	133.411.800	60,9
Kristianstads Sparbank	23.077.000	10,5
Kjell Stenberg	6.329.814	2,9
EFG Investment Bank AB (publ)	3.170.000	1,4
Hans Sköld	3.152.000	1,4
Mungo AB	2.100.000	1,0
Eleni Gravius	2.046.000	0,9
Global Assistance Partner	1.420.000	0,6
Fredrik Sjöberg	1.278.000	0,6
Allocate Nordic AB	1.000.000	0,5
Lina Stenberg	1.000.000	0,5
Niclas Stenberg	<u>1.000.000</u>	0,5
De 12 största aktieägarna	178.984.614	81,7
Övriga	<u>40.143.386</u>	18,3
Summa aktier	219.128.000	100,0



Källa: NGM och VPC

Totalt antal aktieägare 28 september 2007: 3.679

¹ Laccord Ltd ägs av Thomas Gravius och Carolina Damos. Den 1 oktober 2007 sålde Laccord Ltd 40 miljoner aktier till ett antal institutionella placereare.

Adresser

Panaxia Security AB (publ)
Huvudkontor
Ekbacksvägen 24
SE-168 69 Bromma
Telefon 08 - 25 50 30
Fax 08 - 26 33 50
Org nr 556696-0687

Panaxia AB
Ekbacksvägen 24
SE-168 69 Bromma
Telefon 08 - 25 50 30
Fax 08 - 26 33 50
Org nr 556466-3333

PanAlarm AB
Ekbacksvägen 24
SE-168 69 Bromma
Besöksadress:
Furunäsvägen 102, Piteå
Telefon 08 - 25 50 30
Fax 08 - 26 33 50
Org nr 556620-4144

Aktiebolaget Ha-Be Frakt
Ulvsundavägen 162
SE-168 67 Bromma
Telefon 08 - 25 48 00
Fax 08 - 704 85 57
Org nr 556211-2572

Hans Granlunds Åkeri AB
Hugo Hedströms väg 26
SE-781 72 Borlänge
Telefon 0243- 887 07/804 02
Fax 0243- 869 55
Org nr 556302-3075

Fastighets AB Grossistgatan 7
Ekbacksvägen 24
SE-168 69 Bromma
Telefon 08 - 25 50 30
Fax 08 - 26 33 50
Org nr 556712-0661

Gävleborgs Kyl och Fryshus AB
Nobelvägen 19
Box 15048
SE-800 15 Gävle
Telefon 026 - 65 49 90
Fax 026 - 65 16 60
Org nr 556041-4111