



Delårsrapport
januari-mars 2007
Panaxia Security AB (publ)

Perioden i korthet

- Intäkterna uppgick till 75,5 msek (38,0).
- Resultatet efter skatt uppgick till 2,5 msek (0,9).
- Resultat per aktie uppgick till oförändrat 0,01 kr.
- Rörelseresultatet uppgick till 5,9 msek (2,5).
- Medelantalet anställda ökade till 307 (157).
- Under kvartalet tecknades nya kundavtal till ett värde av 51 msek.
- I februari förvärvades en åkerirörelse samt ett fastighetsbolag med en logistikterminal i Gävle vilket ytterligare förstärker kapaciteten inom affärsområdet Säkerhetstransporter.
- Den sista mars hade bolaget drygt 3800 aktieägare, en ökning med 1000 sedan börsintroduktionen förra sommaren.
- Panaxia kommer att klara de nya myndighetskraven på värdetransportmarknaden men till höjda kostnader.

Koncernens nyckeltal januari - mars respektive per 31 mars

	2007	2006	För %
Summa intäkter, msek	75,5	38,0	+ 99
Summa rörelsekostnader, msek	69,6	35,5	+ 96
Rörelseresultat, msek	5,9	2,5	+ 137
Resultat efter skatt, msek	2,5	0,9	+ 188
Rörelsemarginal, %	7,9	6,6	+ 20
Räntabilitet på eget kapital, %	18,2	22,4	- 19
Räntabilitet på totalt kapital, %	8,1	7,0	+ 16
Resultat per aktie, kronor	0,01	0,01	+/- 0
Kassalikviditet, %	90,0	71,5	+ 26
Soliditet, %	18,0	11,3	+ 59
Balansomslutning, msek	318,1	142,1	+ 124
Medelantal anställda	307	157	+ 96
Börsvärde periodens slut, msek	501,8	-	-

Delårsrapport januari-mars 2007

Styrelsen och verkställande direktören för Panaxia Security AB (publ), organisationsnummer 556696-0687, avger härmed delårsrapport för perioden 1 januari - 31 mars 2007 för Panaxiakoncernen.

Koncernstruktur

Koncernen består av moderbolaget Panaxia Security AB (publ) och de helägda dotterbolagen Panaxia AB, PanAlarm AB, Aktiebolaget Ha-Be Frakt, Fastighets AB Grossistgatan 7 och Gävleborgs Kyl och Fryshus AB.

I Panaxia AB bedrivs alla affärsområden utom Övervakningstjänster som bedrivs inom PanAlarm. Ha-Be Frakt är ett transportföretag med säte i Stockholm. De två övriga bolagen är renodlade fastighetsbolag med logistikterminaler i Jönköping respektive Gävle. Inom moderbolaget finns koncernens ledningsfunktioner.

Verksamheten

Panaxia Security erbjuder tjänster och produkter inom områdena värde transporter, kontanthantering, säkerhetstransporter samt övervakning. Koncernens tjänster är rikstäckande och koncernen har en mycket god lokal förankring via representation på 19 orter i hela landet.

Värde transporter

Verksamheten har fortsatt sin tillväxt. Med de avtal som tecknats under det senaste året samt nya avtal i år ökade intäkterna med 22 procent till 34,3 msek.

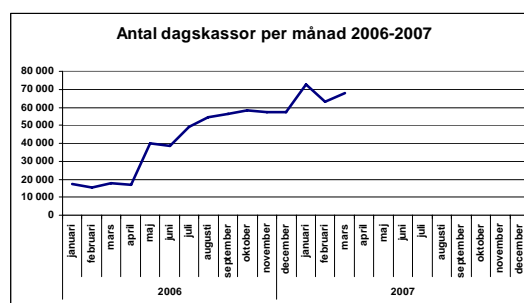
I januari startades uppdraget att leverera värde transporttjänster till Swedbanks kontor i Norrland, Dalarna och på Gotland, totalt 131 kontor och 193 automater. Detta är tillsammans med uppdraget åt ett större antal fristående sparbanker i södra Sverige det största bankuppdraget för Panaxia. Trots uppdragets storlek har uppstarten gått mycket bra.

Under perioden tecknades avtal med Konsum Gävleborg om värde transporter och uppräknings av dagskassar till 23 butiker med start 2 april.

Kontanthantering

Koncernen har fortsatt att bygga ut sin kontanthanteringens kapacitet, dels i egen regi, dels genom ett förnyat samarbetsavtal med Bankservice Syd AB. Det senare bolaget ägs av ett antal fristående sparbanker och bedriver uppräknings av kontanter i egen regi.

Under första kvartalet 2007 uppgick antalet dagskassar via direktavtal med kunder till drygt 200.000 mot drygt 50.000 dagskassar under första kvartalet i fjol.



De flesta av avtalen med detaljhandelskunderna omfattar både värdehanteringstjänster och kontanthanteringstjänster. Det är dels uppräknings av sedlar och mynt inklusive äkthetskontroll, dels tillhandahållande av växel som ingår i tjänsten. Tillväxten inom affärsområdet har varit god, en ökning med 245 procent till 12,1 msek.

Säkerhetstransporter

I linje med koncernens strategi förstärktes kapaciteten inom Säkerhetstransporter i och med att dotterbolaget AB Ha-Be Frakt den 5 februari förvärvade en åkerirörelse i Gävle som försatts i konkurs. Tillgångar köptes för 1,8 msek och ett 40-tal fordon med släp övertogs. De senare finansieras via avbetalningskontrakt och leasingavtal för sammanlagt

18,0 msek. Den övertagna rörelsen är verksam i Gästrikland, Dalarna och södra Norrland och omsätter närmare 50 msek på årsbasis.

Samordningen av såväl fordon som transporter mellan Ha-Bes tidigare verksam och den nya verksamheten i Gävle har gått mycket bra vilket gör att företaget idag har en mycket god leveranskapacitet. Förhandlingar pågår med några av de större kunderna om en utökning av gällande avtal.

Den 5 februari förvärvade Panaxia Security AB (publ) samtliga aktier i Gävleborgs Kyl och Fryshus AB kontant för 3 509 ksek. Bolaget äger fastigheten Kungsbäck 2:9 i Gävle. Fastigheten rymmer dels kyl- och fryshus, dels logistiklokaler.

Intäkterna i affärsområdet Säkerhetstransporter uppgick till 28,2 msek, en ökning med 342 procent. Av detta är 17,6 msek hänförligt till dotterbolaget Ha-Be Frakt.

Övervakningstjänster

Bolaget startade upp en egen övervakningscentral våren 2006 för att till en början betjäna den egna verksamheten. Från sommaren har centralen även betjänat externa kunder. Under slutet av föregående år och i början av 2007 har ett antal kunder överlåtit sin övervakning av känslig verksamhet till Pan-Alarm.

Intäkterna under första kvartalet 2007 uppgick till 1,7 msek vilket skall jämföras med 4,0 msek för hela 2006.

Försäljning

Koncernens intäkter uppgick under första kvartalet 2007 till 75,5 msek (38,0), en ökning med 99 procent jämfört med motsvarande period 2006. Som framgår ovan har omsättningsökningen varit god inom alla affärsområden. Av omsättningsökningen är 17,7 msek en följd av gjorda förvärv.

Det sammanlagda värdet av nytecknade eller omförhandlade avtal under årets första kvartal uppgick till 51 msek, varav 38 procent avser avtal som löper på 3 år.

Myndighetskrav

Som en följd av de uppmärksammade rån som ägde rum mot värdetransporter under framförallt 2005 har svenska myndigheter ställt nya krav på de bolag som utför värdetransporter.

Arbetsmiljöverket utfärdade under våren 2006 nya direktiv för utförande av värdetransporter som innebär att all transporter av sedlar skall ske i system med infärgning från augusti 2006, och att alla laddningar av sedlar i uttagsautomater skall ske i slutna system från augusti 2007. I och med att Panaxia sedan 10 år tillbaka endast använder system som är godkända av Svenska Stöldskyddsföreningen och uppfyller Arbetsmiljöverkets krav bedömer styrelse och företagsledning att bolaget redan klarar kraven.

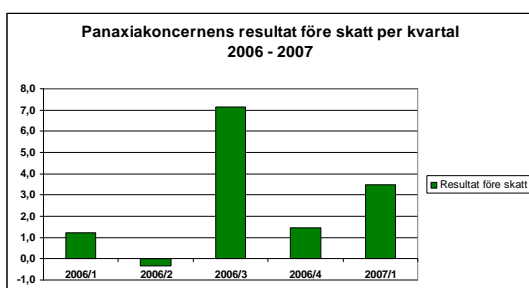
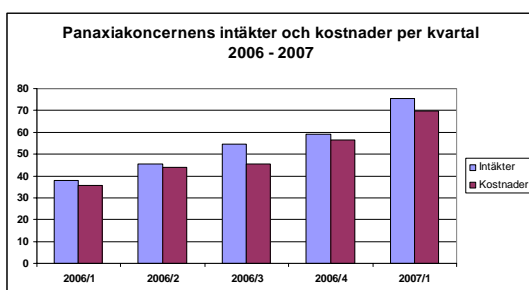
Rikspolisstyrelsen utfärdade en ny version av de anvisningar som styr värdetransporter ("FAP 579-2") med verkan från september 2006. Bl a föreskrivs att den som utför värdetransporter skall vara 23 år fyllda samt ha minst 1 års erfarenhet som väktare eller värdetransportör. Hittills har detta inte varit ett problem för Panaxia, men om företaget fortsätter att växa inom värdetransporter kommer även Panaxia att få svårt att rekrytera ny personal. Detta är ett problem för hela branschen som kommer att medföra högre kostnader för värdebolagen.

Alla bolag som bedriver bevakning inklusive värde-transporter lyder under Lagen om bevakningsföretag. Bl a måste bolaget vara auktoriserat som bevakningsföretag, vilket prövas av länsstyrelsen. Senast den 30 juni i år måste varje bolag, även de som redan har blivit godkända tidigare, inkomma med en ny ansökan för att bli auktoriserat bevakningsbolag. Panaxia AB kommer att lämna in en sådan ansökan och ledningens uppfattning är att ansökan kommer att beviljas.

De nya kraven har redan påverkat Panaxia genom investeringar i den nya tekniken. Kostnaderna kommer fortsätta att öka framförallt genom kraven på väktarerfarenhet samt godkänd infärgning.

Resultat

Rörelseresultatet förbättrades med 137 procent från 2,5 msek till 5,9 msek som en följd av den goda volymtillväxten och förvärvet av Ha-Be Frakt och verksamheten i Gävle. Resultatet efter skatt uppgick till 2,5 msek (0,9), en ökning med 188 procent. Totala intäkter uppgick till 75,5 msek (38,0) och totala rörelsekostnader till 69,6 msek (35,5).



De genomförda förvärven har tillfört koncernen intäkter med 17,7 msek och rörelsekostnader och finansiella kostnader med 17,3 msek. Exklusive förvärven har intäkterna ökat med 52 procent och kostnaderna med 49 procent.

Anskaffandet av verksamheten i Gävle har initialt krävt resurser för att dels bibehålla befintliga kunder, dels se till att fordonsparken kommer i gott skick. Detta arbete tynger det första kvartalets resultat såväl för koncernen som för affärsområdet Säkerhetstransporter.

Det effektiviseringsarbete som inleddes förra året har haft en positiv effekt på kostnadsutvecklingen. Den ökade affärsvolymen inom värdetransporter, kontanthantering och säkerhetstransporter gör att bolagets resurser utnyttjas mer optimalt än tidigare.

Som en följd av att Swedbanksuppdraget har varit mer omfattande än vad som angivits har Panaxia ändå tvingats förstärka med såväl personal, bilar som värdeväskor.

Tillsammans med ett antal kunder och teknikleverantörer driver Panaxia ett antal försök inom kontanthantering respektive övervakning med kundernas säkerhet i fokus. Samtliga pågående försök förväntas leda till säkrare och effektivare rutiner för kunderna och nya affärer för Panaxia.

Finansiell ställning

Eget kapital i koncernen per balansdagen var 57,3 msek (16,1), vilket ger en soliditet på 18,0 procent.

Koncernens kassaflöde uppgick till 4,5 msek (-3,1). Utöver likvida medel på 19,7 msek fanns per den sista mars en checkräkningskredit på 40 msek, som ej var utnyttjad på rapportdagen.

Den totala balansomslutningen uppgick per balansdagen till 318,8 Mkr (142,1).

Investeringar

Bruttoinvesteringarna under perioden uppgick till 40,8 msek varav 24,8 msek i maskiner och inventarier och 16,0 msek i fastigheter. Av inventarieanskaffningen finansierades 11,6 msek via leasing och avsåg fordon, fordonsutrustning, värdeväskor och utrustning för kontanthantering.

Antal anställda

Per rapportdagen var 399 personer anställda i koncernen att jämföra med 207 anställda 1 år tidigare. I genomsnitt var 307 personer anställda första kvartalet 2007 mot 157 under samma period 2006. I och med förvärvet av åkerirörelsen i Gävle tillkom 59 antal anställda i koncernen, vilket har påverkat medelantalet anställda med 34 under första kvartalet 2007. Sammanlagt ökar medelantalet anställda med 67 till följd av gjorda förvärv.

Händelser efter rapportdagen

Panaxia tecknade i april avtal med Servicekedjan Assist AB som erbjuder rikstäckande service för elektronikhandels kunder. Efter en provperiod om

3 månader kommer Panaxia att utföra transporterna av elektronikvaror mellan hemelektronikbutiker och serviceverkstäder runt om i landet. Avtalet är värt 22 msek över 3 år.

På årsstämman den 26 april valdes Yvonne Lemmouh, tidigare regionalt skyddsombud inom Transportarbetarförbundet, till ledamot av bolagets styrelse.

Redovisningsprinciper

Panaxia Security AB (publ) har upprättat koncernredovisningen i enlighet med International Financial Reporting Standards (IFRS) utgivna av International Accounting Standards Board (IASB) samt tolkningsuttalanden från International Financial Reporting Interpretations Committee (IFRIC), såsom de har godkänts av EG-kommissionen för tillämpning inom EU. Koncernredovisningen har upprättats enligt anskaffningsvärdemetoden.

Då moderbolagets enda uppgift är att svara för koncernledningsfunktioner och att äga aktierna i sina dotterbolag visas inga redovisningsuppgifter för moderbolaget.

Kommande rapporttillfällen

Delårsrapport jan-juni 2007:	16 aug 2007
Delårsrapport jan-sep 2007:	15 nov 2007
Bokslutskommuniké helår 2007:	15 feb 2008

Granskning av revisorer

Denna rapport har ej granskats av bolagets revisor.

För ytterligare information, vänligen kontakta

Thomas Gravius, VD	08 - 25 50 30
Göran Lundmark, CFO	070-604 63 10

Bromma den 15 maj 2007

Panaxia Security AB (publ)

Thomas Gravius, VD

Resultaträkningar

Koncernen	Januari-mars		Helår 2006
	2007	2006	
Resultaträkningar (ksek)			
Nettoomsättning	75 547	38 005	179 151
Övriga intäkter	0	0	17 839
Summa intäkter	75 547	38 005	196 990
Rörelsens kostnader			
Material, varor och tjänster	-18 462	-9 907	-57 003
Övriga externa kostnader	-10 877	-5 501	-25 654
Personalkostnader	-30 976	-14 480	-74 806
Avskrivningar av materiella och immateriella tillgångar	-9 300	-5 611	-24 102
Summa rörelsens kostnader	-69 615	-35 499	-181 565
Rörelseresultat	5 932	2 509	15 425
Ränteintäkter	0	0	876
Räntekostnader	-2 395	-1 280	-6 831
Resultat före skatt	3 537	1 226	9 470
Inkomstskatt	-990	-343	-2 049
Periodens resultat hänförligt till moderbolagets aktieägare	2 547	883	7 421
Resultat per aktie hänförlig till moderbolagets aktieägare, kronor	0,01	0,01	0,04

Balansräkningar

Koncernen			
Balansräkningar (ksek)	2007-03-31	2006-03-31	2006-12-31
Anläggningstillgångar			
Materiella anläggningstillgångar	188 504	100 745	161 972
Immateriella tillgångar	4 111	0	4 331
Summa anläggningstillgångar	192 615	100 745	166 303
Omsättningstillgångar			
Varulager	306	0	178
Kundfordringar	60 843	17 957	41 425
Uppskjutna skattefordringar	886	0	886
Andra fordringar	44 438	16 364	44 094
Likvida medel	19 749	7 033	15 284
Summa omsättningstillgångar	128 222	41 354	101 867
SUMMA TILLGÅNGAR	318 837	142 099	268 170
Eget kapital			
Aktiekapital	4 383	3 500	4 383
Övrigt tillskjutet kapital	29 950	-105	29 950
Balanserad vinst	20 397	11 846	12 976
Periodens resultat	2 547	883	7 421
Summa eget kapital	57 277	16 124	54 730
Långfristiga skulder			
Upplåning	111 015	65 682	94 061
Uppskjutna skatteskulder	10 234	2 464	9 757
Summa långfristiga skulder	121 249	68 146	103 818
Kortfristiga skulder			
Leverantörsskulder	19 005	19 223	14 744
Aktuella skatteskulder	1 759	2 217	1 192
Upplåning	35 393	14 280	46 601
Andra kortfristiga skulder	84 154	22 109	47 085
Summa kortfristiga skulder	140 311	57 829	109 622
SUMMA EGET KAPITAL OCH SKULDER	318 837	142 099	268 170

Förändringar i eget kapital

Koncernen

Förändringar i eget kapital (ksek)	Aktiekapital	Övrigt tillskjuttet kapital	Balanserad vinst	Summa eget kapital
Ingående balans per 1 januari 2006	3 500		11 846	15 346
Årets resultat			7 421	7 421
Nyemissioner	1 169	31 500		32 669
Kostnad för nyemission		-1 550		-1 550
Kvittningsemission	80			80
Effekt av omvänt förvärv	-366		366	0
Justering av resultat föregående år			764	764
Utgående balans per 31 december 2006	4 383	29 950	20 397	54 730
Ingående balans per 1 januari 2007	4 383	29 950	20 397	54 730
Periodens resultat			2 547	2 547
Utgående balans per 31 mars 2007	4 383	29 950	22 944	57 277

Kassaflödesanalys

Koncernen

Kassaflödesanalys (ksek)	Januari-mars		Helår
	2007	2006	2006
Kassaflöde från den löpande verksamheten			
Resultat före skatt	3 537	1 226	9 471
Justering för poster som inte ingår i kassaflödet	10 884	5 527	10 844
Betald skatt	0	0	-122
Kassaflöde från den löpande verksamheten före förändringar av rörelsekapital	14 421	6 753	20 193
Kassaflöde från förändringar i rörelsekapitalet			
Förändringar av varulager	-128	0	-178
Förändringar av kortfristiga fordringar	-14 987	-1 684	-48 996
Förändringar av kortfristiga skulder	30 136	-175	17 111
Kassaflöde från den löpande verksamheten	-29 442	4 894	-11 870
Kassaflöde från investeringsverksamheten			
Investeringar i materiella anläggningstillgångar	-13 181	-1 918	-20 822
Försäljning av materiella anläggningstillgångar	0	62	19 335
Förvärv av dotterföretag	34	0	-15 885
Investeringar i fastighet	-16 000	0	-5 675
Kassaflöde från investeringsverksamheten	-29 147	-1 856	-23 047
Kassaflöde från finansieringsverksamheten			
Nyemissioner och bolagsbildning	0	0	32 669
Nyemissionskostnad	0	-105	-1 550
Utbetalda avgifter avseende finansiell leasing	-7 112	-5 158	-22 629
Upptagna lån	17 328	0	27 600
Amortering av lån	-6 046	-866	-9 318
Utnyttjad checkräkningskredit	0	0	13 305
Kassaflöde från finansieringsverksamheten	4 170	-6 129	40 077
Periodens kassaflöde	4 465	-3 091	5 160
Likvida medel vid årets början	15 284	10 124	10 124
Likvida medel vid årets slut	19 749	7 033	15 284

Övriga upplysningar

Belopp i ksek där ej annat anges.

Panaxia Security och Panaxia används i betydelsen Panaxia Security AB (publ).

Panaxia Security AB (publ), organisationsnummer 556696-0687 med säte i Stockholms län är noterat på NGM Equity sedan juli 2006. Adressen till huvudkontoret är Ekbacksvägen 24, SE-168 69 Bromma.

Definitioner

Kassalikviditet	Omsättningstillgångar i förhållande till kortfristiga skulder.
Resultat per aktie	Periodens resultat efter skatt hänförligt till moderbolagets aktieägare i relation till genomsnittligt antal aktier.
Räntabilitet på eget kapital	Resultat efter finansiella poster med avdrag för full skatt dividerat med genomsnittligt eget kapital.
Räntabilitet på totalt kapital	Resultat efter finansiella poster plus finansiella kostnader i relation till genomsnittlig balansomslutning.
Rörelsemarginal	Rörelseresultat efter avskrivningar i relation till nettoomsättning.
Soliditet	Eget kapital i förhållande till balansomslutningen
Genomsnittligt antal aktier	Antalet utelöpande aktier varje månads slut dividerat med antalet månader i redovisad period

Segmentsrapportering

Det primära segmentet inom Panaxiakoncernen är rörelsegrensredovisning. Koncernen har fyra rörelsegränar: Värde transporter, Kontanthantering, Säkerhetstransporter och Övervakningstjänster. Finansiella poster har fördelats på segmenten och ingår i segmentens resultat nedan.

Segmentens resultat jan- mars 2007	Värde- transporter	Kontant- hantering	Säkerhets- transporter	Övervak- ningstjänster	Summa
Totala intäkter	34 315	12 144	28 204	1 672	76 335
Försäljning mellan segment				- 788	- 788
Externa intäkter	34 315	12 144	28 204	884	75 547
Segmentets resultat	1 958	2 886	-532	-775	3 537
Inkomstskatt					- 990
Periodens resultat					2 547
Avskrivningar	5 198	969	3 128	5	9 300

Segmentens resultat jan- mars 2006	Värde- transporter	Kontant- hantering	Säkerhets- transporter	Övervak- ningstjänster	Summa
Totala intäkter	28 107	3 520	6 378	0	38 005
Försäljning mellan segment					0
Externa intäkter	28 107	3 520	6 378	0	38 005
Segmentets resultat	- 961	1 313	958	-84	1 226
Inkomstskatt					- 343
Periodens resultat					883
Avskrivningar	3 841	644	1 121	5	5 611

övriga intäkter

Övriga intäkter avser resultat vid försäljning av säkerhetslösningar som varit bokförda som anläggningstillgångar.

Resultat per aktie

	Koncernen	
	Jan-mars 2007	Jan-mars 2006
Periodens resultat hänförligt till moderbolagets aktieägare, ksek	2 547	883
Vägt genomsnittligt antal utestående stamaktier	219 128 000	169 128 000
Resultat per aktie, kronor	0,01	0,01

Beräkningen av genomsnittligt antal aktier har gjorts i enlighet med IAS 33.28 och IFRS 3 B13. Det finns inga utspädnings effekter.

Andelar i koncernbolag

Bolag	Org.nr	Säte	Kapitalandel %	Röstandel %	Antal aktier	Bokfört värde	Justerat Eget kapital
Panaxia AB	556466-3333	Stockholm	100	100	35 000	3 133	28 182
PanAlarm AB	556620-4144	Stockholm	100	100	1 000	113	195
Fastighets AB Grossistgatan 7	556712-0661	Stockholm	100	100	1 000	1 491	65
AB Ha-Be Frakt	556211-2572	Stockholm	100	100	10 000	16 000	8 673
Gävleborgs Kyl och Fryshus AB	556041-4111	Gävle	100	100	3 000	<u>3 509</u>	<u>1 615</u>
						24 246	37 115

Företagsförvärv

Den 5 februari förvärvades samtliga aktier i Gävleborgs Kyl och Fryshus AB kontant för 3 509 ksek. Bolaget äger fastigheten Kungsbäck 2:9 i Gävle. Fastigheten rymmer dels kyl- och fryshus, dels logistiklokaler. De förvärvade nettotillgångarna vid förvärvstidpunkten uppgick till:

Gävleborgs Kyl och Fryshus AB, ksek	Bokfört värde	Verkligt värde
Materiella anläggningstillgångar	14 319	16 000
Kortfristiga fordringar	58	58
Likvida medel	1	1
Långfristiga skulder	-10 639	-10 639
Kortfristiga skulder	-1 911	-1 911
Summa tillgångar ./ skulder	1 828	3 509

Den 5 februari förvärvade dotterbolaget AB Ha-Be Frakt en åkerirörelse i Gävle som försatts i konkurs. Tillgångar köptes för 1 800 ksek och ett 40-tal fordon med släp övertogs. De senare finansieras via avbetalningskontrakt och leasingavtal för sammanlagt 18,0 msek. Den övertagna rörelsen är verksam i Gästrikland, Dalarna och södra Norrland och omsätter närmare 50 msek på årsbasis.

Aktiedata och ägarförhållanden

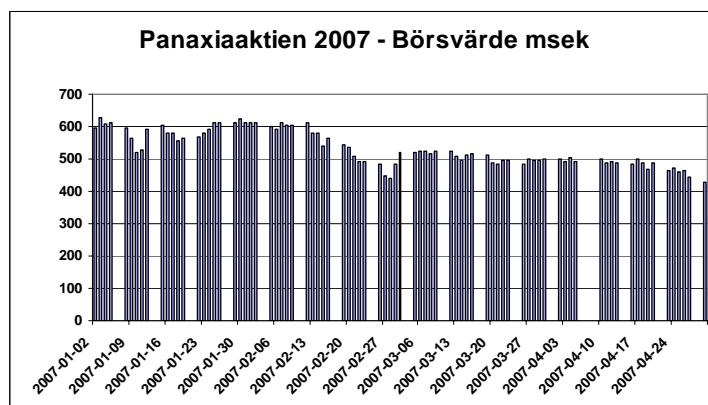
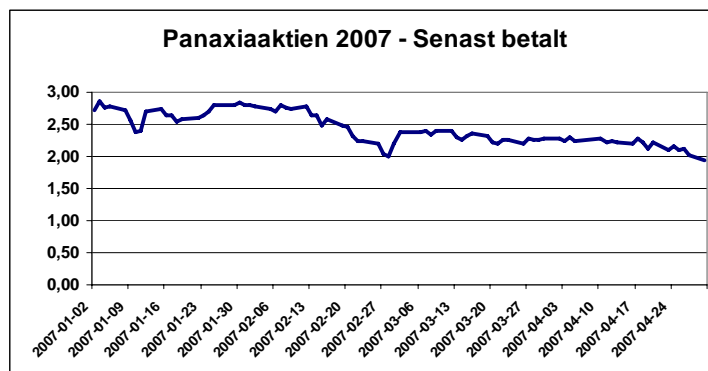
Aktiedata

Aktien noterad på:	NGM Equity
Antal aktier 30 mars:	219.128.000
Börsvärde 30 mars:	501,8 msek
Slutkurs 30 mars:	2,29 kronor
Lägsta slutkurs under perioden:	2,00 kronor
Högsta slutkurs under perioden:	2,86 kronor
Genomsnittligt antal omsatta aktier per börsdag:	357.011

Aktieägare 30 mars 2007

	Antal	%
Laccord Ltd ¹	133.420.140	60,9
Kristianstads Sparbank	23.077.000	10,5
Kjell Stenberg	6.329.814	2,9
EFG Investment Bank AB (publ)	4.537.000	2,1
Hans Sköld	3.142.000	1,4
Fredrik Sjöberg	1.500.000	0,7
Mungo AB	1.100.000	0,5
Allocate Nordic AB	1.000.000	0,5
Lina Stenberg	1.000.000	0,5
Niclas Stenberg	<u>1.000.000</u>	0,5
De 10 största aktieägarna	176.105.954	80,4
Övriga	<u>43.022.046</u>	19,6
Summa aktier	219.128.000	100,0

Totalt antal aktieägare 30 mars 2007: 3.826



Källa: NGM

¹ Laccord Ltd ägs av Thomas Gravius och Carolina Perez Martinez

Adresser

Panaxia Security AB (publ)
Huvudkontor
Ekbacksvägen 24
SE-168 69 Bromma
Telefon 08 - 25 50 30
Fax 08 - 26 33 50
Org nr 556696-0687

Panaxia AB
Ekbacksvägen 24
SE-168 69 Bromma
Telefon 08 - 25 50 30
Fax 08 - 26 33 50
Org nr 556466-3333

PanAlarm AB
Ekbacksvägen 24
SE-168 69 Bromma
Besöksadress:
Furunäsvägen 102, Piteå
Telefon 08 - 25 50 30
Fax 08 - 26 33 50
Org nr 556620-4144

Aktiebolaget Ha-Be Frakt
Ulvsundavägen 162
SE-168 67 Bromma
Telefon 08 - 25 48 00
Fax 08 - 704 85 57
Org nr 556211-2572

Fastighets AB Grossistgatan 7
Ekbacksvägen 24
SE-168 69 Bromma
Telefon 08 - 25 50 30
Fax 08 - 26 33 50
Org nr 556712-0661

Gävleborgs Kyl och Fryshus AB
Nobelvägen 19
Box 15048
SE-800 15 Gävle
Telefon 026 - 65 49 90
Fax 026 - 65 16 60
Org nr 556041-4111