



Delårsrapport  
januari-juni 2007  
Panaxia Security AB (publ)

# Perioden i korthet

- Intäkterna uppgick till 175,1 MSEK (83,5).
- Resultatet efter skatt uppgick till 4,2 MSEK (0,6).
- Resultat per aktie uppgick till 0,02 kr (0,01).
- Rörelseresultatet uppgick till 11,5 MSEK (4,0).
- Medelantalet anställda ökade till 336 (172).
- Nya kundavtal har tecknats under första halvåret till ett värde av 79 MSEK.
- Panaxia fortsätter att stärka sin position inom banksektorn avseende värdetransporter.
- Dotterbolaget PanAlarm AB knoppas av och börsnoteras.
- Panaxia klarar de nya myndighetskraven på värdetransportmarknaden.

## Koncernens nyckeltal

	Jan-juni	Jan-juni	April-juni	April-juni	Helår
	2007	2006	2007	2006	2006
Summa intäkter, MSEK	175,1	83,5	99,6	45,5	197,0
Summa rörelsekostnader, MSEK	163,6	79,5	94,0	44,0	181,6
Rörelseresultat, MSEK	11,5	4,0	5,6	1,5	15,4
Resultat efter skatt, MSEK	4,2	0,6	1,6	-0,3	7,4
Rörelsemarginal, %	6,6	4,8	5,6	3,3	8,6
Räntabilitet på eget kapital, %	14,7	7,9	11,2	neg	19,5
Räntabilitet på totalt kapital, %	7,3	5,2	7,0	3,8	8,2
Resultat per aktie, kronor	0,02	-	0,01	-	0,04
Kassalikviditet, %	89,4	89,3	-	-	92,9
Soliditet, %	16,3	9,2	-	-	20,4
Balansomslutning, MSEK	360,4	178,1	-	-	268,2
Medelantal anställda	336	172	358	187	193
Börsvärde periodens slut, MSEK	501,8	-	-	-	602,6

# Delårsrapport januari-juni 2007

Styrelsen och verkställande direktören för Panaxia Security AB (publ), organisationsnummer 556696-0687, avger härmed delårsrapport för perioden 1 januari - 30 juni 2007 för Panaxiakoncernen.

## Koncernstruktur

Koncernen består av moderbolaget Panaxia Security AB (publ) och de helägda dotterbolagen Panaxia AB, PanAlarm AB, Aktiebolaget Ha-Be Frakt, Fastighets AB Grossestgatan 7 och Gävleborgs Kyl och Fryshus AB.

I Panaxia AB bedrivs alla affärsområden utom Övervakningstjänster som bedrivs inom PanAlarm. Ha-Be Frakt är ett transportföretag med säte i Stockholm. De två övriga bolagen är renodlade fastighetsbolag med logistikterminaler i Jönköping respektive Gävle. Inom moderbolaget finns koncernens ledningsfunktioner.

## Verksamheten

Panaxia Security erbjuder tjänster och produkter inom områdena värdetransporter, kontanthantering, säkerhetstransporter samt övervakning. Koncernens tjänster är rikstäckande och koncernen har en mycket god lokal förankring via representation på 19 orter i hela landet.

## Värdetransporter

Verksamheten har fortsatt sin tillväxt. Med de avtal som tecknats under det senaste året samt nya avtal i år ökade intäkterna med 46 procent till 78,6 MSEK.

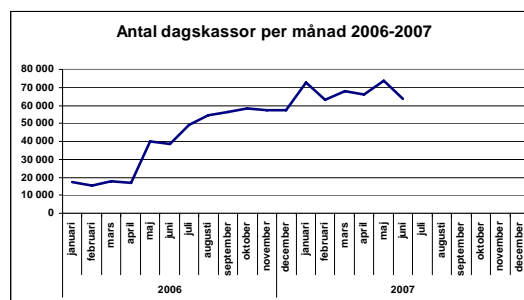
Panaxia har stärkt sin position inom banksektorn ytterligare. Under perioden har ett antal avtal med fristående sparbanker tecknats. Det gäller bl a Sparbanken Nord, Sparbanken Gripen och Tjustbygdens Sparbank. Genom avtalet med Sparbanken Nord, den ledande fristående sparbanken i norra Sverige, är Panaxia på god väg att bli det ledande värdetransportföretaget i norra Sverige. Uppdraget med Sparbanken Nord är flerårigt, gäller t.o.m. 2009-12-31, och omfattar värdetransporter, tömning av service-

boxar, samt hantering av uttagsautomater. Dessutom skall Panaxia leverera och installera, i enlighet med Arbetsmiljöverkets nya krav, säkerhetshöjande s.k. end-to-end system till bankens uttagsautomater.

För att möta den ökande efterfrågan på bolagets tjänster har ett ramavtal med CashGuard/SQS tecknats. Avtalet är femårigt och omfattar leveranser av värdetransportsystem, end-to-end-utrustning till bankautomater, tillhörande underhållstjänster samt uppgradering av befintliga värdetransportsystem. Investeringen som Panaxia gör är i linje med Arbetsmiljöverkets och Rikspolisstyrelsens nya krav avseende värdetransporter.

## Kontanthantering

Koncernen har fortsatt att bygga ut sin kontanthanteringskapacitet i egen regi. Under första halvåret 2007 uppgick antalet dagskassor via direktavtal med kunder till 407.000 mot 167.000 dagskassor under första halvåret i fjol. Av dessa hanterade bolaget själv 20 procent.



De flesta av avtalen med detaljhandelskunderna omfattar både värdehanteringstjänster och kontanthanteringstjänster. Det är dels uppräknade av sedlar och mynt inklusive äkthetskontroll, dels tillhandahållande av växel som ingår i tjänsten. Tillväxten inom affärsområdet har varit god, en ökning med 130 procent till 27,8 MSEK. Verksamhetsområdet är idag det lönsammaste inom koncernen.

## Säkerhetstransporter

Panaxia tecknade i april avtal med Servicekedjan Assist AB som erbjuder rikstäckande service för elektronikhandels kunder. Efter en provperiod om 3 månader kommer Panaxia att utföra transporter av elektronikvaror mellan hemelektronikbutiker och serviceverkstäder runt om i landet. Avtalet är värt 22 MSEK över 3 år.

Panaxia Security har genom sitt dotterbolag, Ha-Be Frakt, tecknat nytt avtal med Coop Inköp & Logistik AB om transporter i Stockholm och Mälardalen. Avtalet gäller till 2008-12-31 och har ett totalt värde på 18 MSEK. Ha-Be Frakt AB har sedan tidigare arbetat med Coop Inköp & Logistik AB och nu befästs samarbetet ytterligare genom det nya avtalet. Coop Inköp & Logistik AB är en av Ha-Be's största kunder inom handelssektorn.

Samordningen av såväl fordon som transporter mellan Ha-Be's tidigare verksamhet och verksamheten i Gävle som förvärvades i början av året har gått bra, men arbetet kommer att fortsätta. Det finns ytterligare samordningsvinster att göra.

Intäkterna i affärsområdet Säkerhetstransporter uppgick till 66,4 MSEK, en ökning med 277 procent. Av detta är 40,9 MSEK hänförligt till dotterbolaget Ha-Be Frakt.

## Övervakningstjänster

Bolaget startade upp en egen övervakningscentral våren 2006 för att till en början betjäna den egna verksamheten. Under det år som centralen varit igång har ett flertal kunder tecknat avtal med PanAlarm och tillväxten i verksamheten har varit över förväntan.

Tillsammans med Sundbybergs stad har PanAlarm lanserat ett nytt koncept för övervakning av konst och statyer i Marabouparken i Sundbyberg. Övervakning genomförs med modernamerateknik och övervakas från bolagets övervakningscentral i Piteå. Konstföremålen kommer att övervakas både genom kontinuerlig rondering med övervakningskameror och med automatkameror som detekterar och larmar då någon närmar sig eller vidrör det bevakade konst-

föremålet. Installationen har rönt stor uppmärksamhet.

Intäkterna under första halvåret 2007 uppgick till 6,4 vilket skall jämföras med 4,0 MSEK för hela 2006.

Panaxia ser stora möjligheter i att ytterligare utveckla PanAlarm. I syfte att tydliggöra PanAlarms verksamhet och värde har styrelserna i Panaxia Security AB (publ) och PanAlarm AB beslutat att knoppa av PanAlarm genom att en emission i PanAlarm AB riktas till samtliga aktieägare i Panaxia Security AB (publ). Omedelbart därefter planeras PanAlarms aktie att noteras.

Styrelsens beslut om avknoppning kommer att läggas fram för fastställande på en extra bolagsstämma i Panaxia Security AB (publ) den 6 september.

## Försäljning

Koncernens intäkter uppgick under första halvåret 2007 till 175,1 MSEK (83,5), en ökning med 110 procent jämfört med motsvarande period 2006. Som framgår ovan har omsättningsökningen varit god inom alla affärsområden. Av omsättningsökningen är 42 MSEK en följd av gjorda förvärv.

Det sammanlagda värdet av nytecknade eller omförhandlade avtal under första halvåret uppgick till 79 MSEK, varav 30 procent avser avtal som löper på 3 år.

## Myndighetskrav

Som en följd av de uppmärksammade rån som ägde rum mot värdetransporter under framförallt 2005 har svenska myndigheter ställt nya krav på de bolag som utför värdetransporter.

Arbetsmiljöverket utfärdade under våren 2006 nya direktiv för utförande av värdetransporter som innebär att all transporter av sedlar skall ske i system med infärgning från augusti 2006, och att alla laddningar av sedlar i uttagsautomater skall ske i sk slutna system från augusti 2007. I och med att Panaxia sedan 10 år tillbaka endast använder system som är godkända av Svenska Stöldskyddsöreningen

och uppfyller Arbetsmiljöverkets krav bedömer styrelse och företagsledning att bolaget redan klarar kraven.

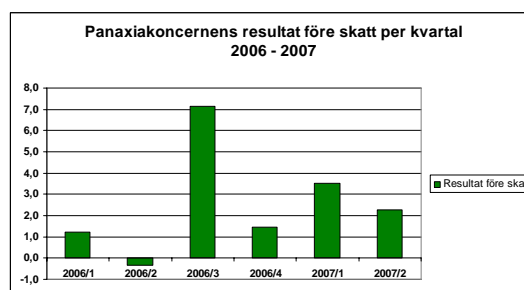
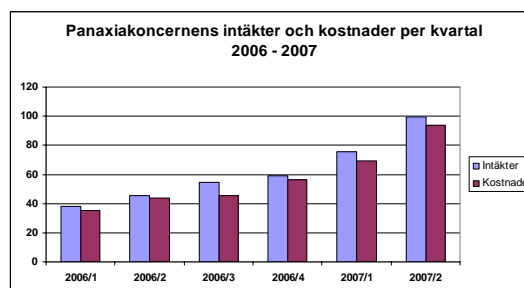
Rikspolisstyrelsen utfärdade en ny version av de anvisningar som styr värdetransporter ("FAP 579-2") med verkan från september 2006. Bl a föreskrivs att den som utför värdetransporter skall vara 23 år fyllda samt ha minst 1 års erfarenhet som väktare eller värdetransportör. Hittills har detta inte varit ett problem för Panaxia, men om företaget fortsätter att växa inom värdetransporter kommer även Panaxia att få svårt att rekrytera ny personal. Detta är ett problem för hela branschen som kommer att medföra högre kostnader för värdebolagen.

Alla bolag som bedriver bevakning inklusive värde-transporter lyder under Lagen om bevakningsföretag. Bl a måste bolaget vara auktoriserat som bevakningsföretag, vilket prövas av länsstyrelsen. Senast den 30 juni i år skulle varje bolag, även de som redan har blivit godkända tidigare, ha inkommit med en ny ansökan för att bli auktoriserat bevakningsbolag. Panaxia AB har lämnat in en sådan ansökan och ledningens uppfattning är att ansökan kommer att beviljas. Även PanAlarm AB kommer att lämna in en ansökan för att få auktorisation som bevakningsföretag.

De nya kraven har redan påverkat Panaxia genom investeringar i den nya tekniken. Kostnaderna kommer fortsätta att öka framförallt genom kraven på väktarerfarenhet samt godkänd infärgning. För att kompensera sig för dessa höjda kostnader genomförs en prishöjning med 8,2 % från 1 juli.

## Resultat

Rörelseresultatet förbättrades med 185 procent från 4,0 MSEK till 11,5 MSEK som en följd av den goda volymtillväxten, inte minst inom Kontanthantering. Resultatet efter skatt uppgick till 4,2 MSEK (0,6), en ökning med 565 procent. Totala intäkter uppgick till 175,1 MSEK (83,5) och totala rörelsekostnader till 163,6 MSEK (79,5).



De genomförda förvärven har tillfört koncernen intäkter med 42,4 MSEK och rörelsekostnader och finansiella kostnader med 42,3 MSEK. Exklusive förvärven har intäkterna ökat med 59 procent och kostnaderna med 53 procent.

Inom Ha-Be Frakt har de två förvärvade verksamheterna i Stockholm och Gävle varit föremål för samordning. Den övertagna verksamheten i Gävle har även rustats upp så att transportkapaciteten kan möta kundernas behov. De gjorda investeringarna i främst fordon och fordonsutrustning belastar resultatet såväl för koncernen som för affärsområdet Säkerhetstransporter.

Det effektiviseringsarbete som inleddes förra året har haft en positiv effekt på kostnadsutvecklingen. Den ökade affärsvolymen inom värdetransporter, kontanthantering och säkerhetstransporter gör att bolagets resurser utnyttjas optimalt. Besparingsarbetet kommer att fortsätta.

De uppdrag som startats i år har krävt investeringar i mer utrustning än vad som planerats. Detta avspeglar sig såväl i balansräkningen som i koncernens räntekostnader. Ränteuppgången har haft en negativ effekt på resultatet med 0,6 MSEK.

## Finansiell ställning

Eget kapital i koncernen per balansdagen var 58,9 MSEK (16,3), vilket ger en soliditet på 16,3 procent.

Koncernens kassaflöde uppgick till -12,6 MSEK (3,3) till följd av gjorda investeringar. Utöver likvida medel på 2,7 MSEK fanns per den sista juni en checkräkningskredit på 60 MSEK, som var outnyttjad på rapportdagen.

Den totala balansomslutningen uppgick per balansdagen till 360,4 Mkr (178,1).

## Investeringar

Bruttoinvesteringarna under perioden uppgick till 70,5 MSEK varav 54,5 MSEK i maskiner och inventarier och 16,0 MSEK i fastigheter. Av inventarieanskaffningen finansierades 33,3 MSEK via leasing och avsåg fordon, fordonsutrustning, säkerhetsväskor och utrustning för kontanthantering.

## Antal anställda

Per rapportdagen var 426 personer anställda i koncernen att jämföra med 241 anställda 1 år tidigare. I genomsnitt var 336 personer anställda första halvåret 2007 mot 193 under samma period 2006. I och med förvärvet av åkerirörelsen i Gävle tillkom 68 antal anställda i koncernen, vilket har påverkat medelantalet anställda med 52 under första halvåret 2007. Sammanlagt ökar medelantalet anställda med 77 till följd av gjorda förvärv.

## Risker och osäkerhetsfaktorer

De finansiella risker som koncernen och dess bolag är exponerade för finns redovisade i årsredovisningen för 2006. Inget har förändrats i dessa risker.

I nuläget är den största osäkerheten, för framförallt Panaxia AB och PanAlarm AB, de myndighetskrav som har ställts på utförande av värdetransporter och övervakning (se ovan). I vissa fall har kraven varit konkurrenshämmande samtidigt som de trätt i kraft med alltför kort framförhållning. Koncernens bolag har kunnat hantera de krav som har ställts hittills på ett tillfredsställande sätt men ytterligare krav inom dessa områden bedöms få allvarigare effekter på

möjligheten att kunna erbjuda kunderna prisvärda tjänster.

## Händelser efter rapportdagen

PanAlarm har övertagit kundavtal och varumärket Neo-Trac från Neo-Trac AB som försatts i konkurs. Bolaget tillhandahåller system för spårning och sökning av mobila objekt.

## Redovisningsprinciper

Panaxia Security AB (publ) har upprättat koncernredovisningen i enlighet med International Financial Reporting Standards (IFRS) utgivna av International Accounting Standards Board (IASB) samt tolkningsuttalanden från International Financial Reporting Interpretations Committee (IFRIC), såsom de har godkänts av EG-kommissionen för tillämpning inom EU. Koncernredovisningen har upprättats enligt anskaffningsvärdemetoden.

## Kommande rapporttillfällen

Delårsrapport jan-sep 2007: 15 nov 2007  
Bokslutskommuniké helår 2007: 15 feb 2008

## Granskning av revisorer

Denna rapport har ej granskats av bolagets revisor.

## För ytterligare information, vänligen kontakta

Thomas Gravius, VD 08 - 25 50 30  
Göran Lundmark, CFO 070 - 604 63 10

# Resultaträkningar

Koncernen	Januari-juni		April-juni		Helår
Resultaträkningar (KSEK)	2007	2006	2007	2006	2006
Nettoomsättning	174 655	83 517	99 108	45 512	179 151
Övriga intäkter	465	0	465	0	17 839
<b>Summa intäkter</b>	<b>175 120</b>	<b>83 517</b>	<b>99 573</b>	<b>45 512</b>	<b>196 990</b>
<b>Rörelsens kostnader</b>					
Material, varor och tjänster	-48 880	-21 235	-30 418	-11 328	-57 003
Övriga externa kostnader	-22 918	-10 850	-12 041	-5 349	-25 654
Personalkostnader	-71 165	-34 971	-40 189	-20 491	-74 806
Avskrivningar av materiella och immateriella tillgångar	-20 675	-12 435	-11 375	-6 824	-24 102
<b>Summa rörelsens kostnader</b>	<b>-163 638</b>	<b>-79 491</b>	<b>-94 023</b>	<b>-43 992</b>	<b>-181 565</b>
<b>Rörelseresultat</b>	<b>11 482</b>	<b>4 026</b>	<b>5 550</b>	<b>1 520</b>	<b>15 425</b>
Ränteintäkter	0	0	0	0	876
Räntekostnader	-5 684	-3 154	-3 289	-1 874	-6 831
<b>Resultat före skatt</b>	<b>5 798</b>	<b>872</b>	<b>2 261</b>	<b>-354</b>	<b>9 470</b>
Inkomstskatt	-1 623	-244	-633	99	-2 049
<b>Periodens resultat hänförligt till moderbolagets aktieägare</b>	<b>4 175</b>	<b>628</b>	<b>1 628</b>	<b>-255</b>	<b>7 421</b>
<b>Resultat per aktie hänförligt till moderbolagets aktieägare, kronor</b>	<b>0,02</b>	<b>0,01</b>	<b>0,01</b>	<b>neg</b>	<b>0,04</b>

# Balansräkningar

Koncernen

Balansräkningar (KSEK)	2007-06-30	2006-06-30	2006-12-31
<b>Anläggningstillgångar</b>			
Materiella anläggningstillgångar	208 946	115 893	161 972
Immateriella tillgångar	3 891	0	4 331
<b>Summa anläggningstillgångar</b>	<b>212 837</b>	<b>115 893</b>	<b>166 303</b>
<b>Omsättningstillgångar</b>			
Varulager	706	0	178
Kundfordringar	72 831	25 094	41 425
Uppskjutna skattefordringar	678	0	886
Andra fordringar	70 657	23 623	44 094
Likvida medel	2 697	13 442	15 284
<b>Summa omsättningstillgångar</b>	<b>147 569</b>	<b>62 159</b>	<b>101 867</b>
<b>SUMMA TILLGÅNGAR</b>	<b>360 406</b>	<b>178 052</b>	<b>268 170</b>
<b>Eget kapital</b>			
Aktiekapital	4 383	3 500	4 383
Övrigt tillskjutet kapital	29 950	-408	29 950
Balanserad vinst	20 397	12 660	12 976
Periodens resultat	4 175	628	7 421
<b>Summa eget kapital</b>	<b>58 905</b>	<b>16 380</b>	<b>54 730</b>
<b>Långfristiga skulder</b>			
Upplåning	126 283	89 597	94 061
Uppskjutna skatteskulder	10 234	2 464	9 757
<b>Summa långfristiga skulder</b>	<b>136 517</b>	<b>92 061</b>	<b>103 818</b>
<b>Kortfristiga skulder</b>			
Leverantörsskulder	31 736	11 500	14 744
Aktuella skatteskulder	1 795	1 734	1 192
Upplåning	40 468	3 070	46 601
Andra kortfristiga skulder	90 985	53 307	47 085
<b>Summa kortfristiga skulder</b>	<b>164 984</b>	<b>69 611</b>	<b>109 622</b>
<b>SUMMA EGET KAPITAL OCH SKULDER</b>	<b>360 406</b>	<b>178 052</b>	<b>268 170</b>

# Förändringar i eget kapital

## Koncernen

Förändringar i eget kapital (KSEK)	Aktiekapital	Övrigt tillskjuttet kapital	Balanserad vinst	Summa eget kapital
Ingående balans per 1 januari 2006	3 500		11 846	15 346
Årets resultat			7 421	7 421
Nyemissioner	1 169	31 500		32 669
Kostnad för nyemission		-1 550		-1 550
Kvittningsemission	80			80
Effekt av omvänt förvärv	-366		366	0
Justering av resultat föregående år			764	764
<b>Utgående balans per 31 december 2006</b>	<b>4 383</b>	<b>29 950</b>	<b>20 397</b>	<b>54 730</b>
Ingående balans per 1 januari 2007	4 383	29 950	20 397	54 730
Periodens resultat			4 175	4 175
<b>Utgående balans per 30 juni 2007</b>	<b>4 383</b>	<b>29 950</b>	<b>24 572</b>	<b>58 905</b>

## Moderbolaget

Förändringar i eget kapital (KSEK)	Aktiekapital	Övrigt tillskjuttet kapital	Balanserad vinst	Summa eget kapital
Ingående balans per 1 januari 2006				
Årets resultat			-194	-194
Bolagsbildning	100			100
Nyemissioner	1 069	31 500		32 569
Kostnad för nyemission		-1 550		-1 550
Apportemission	3 134			3 134
Kvittningsemission	80			80
<b>Utgående balans per 31 december 2006</b>	<b>4 383</b>	<b>29 950</b>	<b>-194</b>	<b>34 139</b>
Ingående balans per 1 januari 2007	4 383	29 950	-194	34 139
Periodens resultat			-988	-988
<b>Utgående balans per 30 juni 2007</b>	<b>4 383</b>	<b>29 950</b>	<b>-1 182</b>	<b>33 151</b>

# Kassaflödesanalys

Koncernen	Januari-juni		Helår 2006
	2007	2006	
<b>Kassaflödesanalys (KSEK)</b>			
<b>Kassaflöde från den löpande verksamheten</b>			
Resultat före skatt	5 798	872	9 471
Justering för poster som inte ingår i kassaflödet	15 386	14 888	10 844
Betald skatt	0	0	-122
<b>Kassaflöde från den löpande verksamheten före förändringar av rörelsekapital</b>	<b>21 184</b>	<b>15 760</b>	<b>20 193</b>
<b>Kassaflöde från förändringar i rörelsekapitalet</b>			
Förändringar av varulager	-528	0	-178
Förändringar av kortfristiga fordringar	-58 805	-16 555	-48 996
Förändringar av kortfristiga skulder	56 558	-1746	17 111
<b>Kassaflöde från den löpande verksamheten</b>	<b>18 409</b>	<b>-2 541</b>	<b>-11 870</b>
<b>Kassaflöde från investeringsverksamheten</b>			
Investeringar i materiella anläggningstillgångar	-23 455	3 234	-20 822
Försäljning av materiella anläggningstillgångar	0	62	19 335
Förvärv av dotterföretag	34	0	-15 885
Investeringar i fastighet	-16 000	0	-5 675
<b>Kassaflöde från investeringsverksamheten</b>	<b>-39 421</b>	<b>3 296</b>	<b>-23 047</b>
<b>Kassaflöde från finansieringsverksamheten</b>			
Nyemissioner och bolagsbildning	0	0	32 669
Nyemissionskostnad	0	-408	-1 550
Utbetalda avgifter avseende finansiell leasing	-11 618	-12 218	-22 629
Upptagna lån	32 089	1 500	27 600
Amortering av lån	-14 046	-1 958	-9 318
Utnyttjad checkräkningskredit	0	15 647	13 305
<b>Kassaflöde från finansieringsverksamheten</b>	<b>8 425</b>	<b>2 563</b>	<b>40 077</b>
<b>Periodens kassaflöde</b>	<b>-12 587</b>	<b>3 318</b>	<b>5 160</b>
Likvida medel vid årets början	15 284	10 124	10 124
Likvida medel vid årets slut	2 697	13 442	15 284

# Resultaträkningar

Moderbolaget	Januari-juni		Helår
Resultaträkningar (KSEK)	2007	2006	2006
Nettoomsättning	6 123	0	3 531
Övriga intäkter	0	0	0
Summa intäkter	6 123	0	3 531
<b>Rörelsens kostnader</b>			
Material, varor och tjänster	0	0	0
Övriga externa kostnader	-1 573	-333	-1 821
Personalkostnader	-5 633	0	-3 062
Avskrivningar av materiella och immateriella tillgångar	0	0	-1
Summa rörelsens kostnader	-7 206	-333	-4 884
<b>Rörelseresultat</b>	<b>-1 083</b>	<b>-333</b>	<b>-1 353</b>
Ränteintäkter		0	854
Räntekostnader	-290	-53	-373
<b>Resultat före skatt</b>	<b>-1 373</b>	<b>-386</b>	<b>-872</b>
Inkomstskatt	384	108	678
<b>Periodens resultat hänförligt till moderbolagets aktieägare</b>	<b>-989</b>	<b>-278</b>	<b>-194</b>

# Balansräkningar

Moderbolaget

Balansräkningar (KSEK)	2007-06-30	2006-06-30	2006-12-31
<b>Anläggningstillgångar</b>			
Materiella anläggningstillgångar	164	0	12
Immateriella tillgångar		0	0
Finansiella anläggningstillgångar	24 246	3 246	20 737
<b>Summa anläggningstillgångar</b>	<b>24 410</b>	<b>3 246</b>	<b>20 749</b>
<b>Omsättningstillgångar</b>			
Fordringar hos koncernföretag	22 495	0	34 802
Uppskjutna skattefordringar	1 063	108	678
Andra fordringar	449	156	186
Likvida medel	0	-30	0
<b>Summa omsättningstillgångar</b>	<b>24 007</b>	<b>126</b>	<b>35 666</b>
<b>SUMMA TILLGÅNGAR</b>	<b>48 417</b>	<b>3 480</b>	<b>56 415</b>
<b>Eget kapital</b>			
Aktiekapital	4 383	3 383	4 383
Övrigt tillskjutet kapital	29 950	-408	29 950
Balanserad vinst	-194	0	0
Periodens resultat	-988	-278	-194
<b>Summa eget kapital</b>	<b>33 151</b>	<b>2 697</b>	<b>34 139</b>
<b>Långfristiga skulder</b>			
Upplåning	5 760	0	7 000
Uppskjutna skatteskulder	0	0	0
<b>Summa långfristiga skulder</b>	<b>5 760</b>	<b>0</b>	<b>7 000</b>
<b>Kortfristiga skulder</b>			
Leverantörsskulder	366	450	318
Skulder till koncernföretag	0	283	0
Aktuella skatteskulder	-52	0	0
Upplåning	6 898	0	13 305
Andra kortfristiga skulder	2 294	50	1 653
<b>Summa kortfristiga skulder</b>	<b>9 506</b>	<b>783</b>	<b>15 276</b>
<b>SUMMA EGET KAPITAL OCH SKULDER</b>	<b>48 417</b>	<b>3 480</b>	<b>56 415</b>

# Övriga upplysningar

Belopp i KSEK där ej annat anges.

Panaxia Security och Panaxia används i betydelsen Panaxia Security AB (publ).

Panaxia Security AB (publ), organisationsnummer 556696-0687 med säte i Stockholms län är noterat på NGM Equity sedan juli 2006. Adressen till huvudkontoret är Ekbacksvägen 24, SE-168 69 Bromma.

## Definitioner

---

<b>Kassalikviditet</b>	Omsättningstillgångar i förhållande till kortfristiga skulder.
<b>Resultat per aktie</b>	Periodens resultat efter skatt hänförligt till moderbolagets aktieägare i relation till genomsnittligt antal aktier.
<b>Räntabilitet på eget kapital</b>	Resultat efter finansiella poster med avdrag för full skatt dividerat med genomsnittligt eget kapital.
<b>Räntabilitet på totalt kapital</b>	Resultat efter finansiella poster plus finansiella kostnader i relation till genomsnittlig balansomslutning.
<b>Rörelsemarginal</b>	Rörelseresultat efter avskrivningar i relation till nettoomsättning.
<b>Soliditet</b>	Eget kapital i förhållande till balansomslutningen
<b>Genomsnittligt antal aktier</b>	Antalet utelöpande aktier varje månads slut dividerat med antalet månader i redovisad period

## Segmentsrapportering

---

Det primära segmentet inom Panaxiakoncernen är rörelsegrensredovisning. Koncernen har fyra rörelsegrenar: Värde transporter, Kontanthantering, Säkerhetstransporter och Övervakningstjänster. Finansiella poster har fördelats på segmenten och ingår i segmentens resultat nedan.

Segmentens resultat jan-juni 2007 (KSEK)	Värde-transporter	Kontant-hantering	Säkerhets-transporter	Övervak-ningstjänster	Summa
Totala intäkter	78 572	27 778	66 416	6 404	179 170
Försäljning mellan segment	-1 621		-585	- 1844	- 4 050
Externa intäkter	76 951	27 778	65 831	4 560	175 120
Segmentets resultat	290	6 965	-1 096	-361	5 798
Inkomstskatt					- 1 623
Periodens resultat					4 175
Avskrivningar	11 291	2 081	7 285	18	20 675

Segmentens resultat jan-juni 2006 (KSEK)	Värde-transporter	Kontant-hantering	Säkerhets-transporter	Övervak-ningstjänster	Summa
Totala intäkter	53 826	12 097	17 594	526	84 043
Försäljning mellan segment				-526	-526
Externa intäkter	53 826	12 097	17 594	0	83 517
Segmentets resultat	- 3 972	304	6 422	-1 882	872
Inkomstskatt					- 244
Periodens resultat					628
Avskrivningar	7 454	1 864	3 106	11	12 435

## övriga intäkter

Övriga intäkter avser avskrivning av skulder.

## Resultat per aktie

	Koncernen	
	Jan-juni 2007	Jan-juni 2006
Periodens resultat hänförligt till moderbolagets aktieägare, KSEK	4 175	628
Vägt genomsnittligt antal utestående stamaktier	219 128 000	169 128 000
Resultat per aktie, kronor	0,02	0,01

Beräkningen av genomsnittligt antal aktier har gjorts i enlighet med IAS 33.28 och IFRS 3 B13. Det finns inga utspädningseffekter.

## Andelar i koncernbolag

Bolag	Org.nr	Säte	Kapital- andel %	Röst- andel %	Antal aktier	Bokfört värde	Justerat Eget kapital
Panaxia AB	556466-3333	Stockholm	100	100	35 000	3 133	31 418
PanAlarm AB	556620-4144	Stockholm	100	100	1 000	113	2 011
Fastighets AB Grossistgatan 7	556712-0661	Stockholm	100	100	1 000	1 491	71
AB Ha-Be Frakt	556211-2572	Stockholm	100	100	10 000	16 000	8 172
Gävleborgs Kyl och Fryshus AB	556041-4111	Gävle	100	100	3 000	<u>3 509</u>	<u>1 912</u>
						24 246	43 584

## Företagsförvärv

Den 5 februari förvärvades samtliga aktier i Gävleborgs Kyl och Fryshus AB kontant för 3 509 KSEK. Bolaget äger fastigheten Kungsbäck 2:9 i Gävle. Fastigheten rymmer dels kyl- och fryshus, dels logistiklokaler. De förvärvade nettotillgångarna vid förvärvstidpunkten uppgick till:

Gävleborgs Kyl och Fryshus AB (KSEK)	Bokfört värde	Verkligt värde
Materiella anläggningstillgångar	14 319	16 000
Kortfristiga fordringar	58	58
Likvida medel	1	1
Långfristiga skulder	-10 639	-10 639
Kortfristiga skulder	-1 911	-1 911
Summa tillgångar ./ skulder	1 828	3 509

Den 5 februari förvärvade dotterbolaget AB Ha-Be Frakt en åkerirörelse i Gävle som försatts i konkurs. Tillgångar köptes för 1 800 KSEK och ett 40-tal fordon med släp övertogs. De senare finansieras via avbetalningskontrakt och leasingavtal för sammanlagt 18,0 MSEK. Den övertagna rörelsen är verksam i Gästrikland, Dalarna och södra Norrland och omsätter närmare 50 MSEK på årsbasis.

# Aktiedata och ägarförhållanden

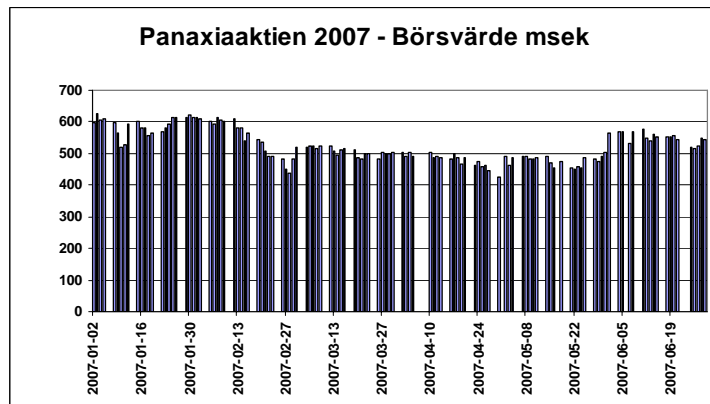
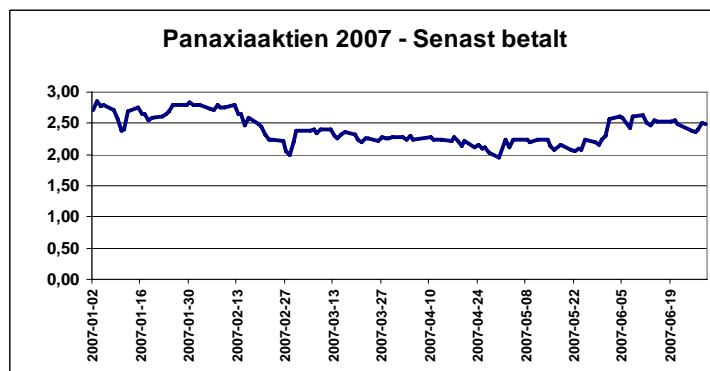
## Aktiedata

Aktien noterad på:	NGM Equity
Antal aktier 30 juni:	219.128.000
Börsvärde 29 juni:	501,8 MSEK
Slutkurs 29 juni:	2,48 kronor
Lägsta slutkurs under perioden:	1,95 kronor
Högsta slutkurs under perioden:	2,86 kronor
Genomsnittligt antal omsatta aktier per börsdag:	264.007

## Aktieägare 29 juni 2007

	Antal	%
Laccord Ltd <sup>1</sup>	133.420.140	60,9
Kristianstads Sparbank	23.077.000	10,5
Kjell Stenberg	6.329.814	2,9
EFG Investment Bank AB (publ)	3.637.000	1,7
Hans Sköld	3.152.000	1,4
Mungo AB	2.100.000	1,0
Eleni Gravius	2.030.000	0,9
Global Assistance Partner	1.420.000	0,6
Fredrik Sjöberg	1.300.000	0,6
Allocate Nordic AB	1.000.000	0,5
Lina Stenberg	1.000.000	0,5
Niclas Stenberg	1.000.000	0,5
De 12 största aktieägarna	179.465.954	81,9
Övriga	39.662.046	18,1
Summa aktier	219.128.000	100,0

Totalt antal aktieägare 29 juni 2007: 3.655



Källa: NGM och VPC

<sup>1</sup> Laccord Ltd ägs av Thomas Gravius och Carolina Perez Martinez

# Underskrifter

Styrelsen och verkställande direktören försäkrar att halvårsrapporten ger en rättvisande översikt av moderbolagets och koncernens verksamhet, ställning och resultat samt beskriver väsentliga risker och osäkerhetsfaktorer som moderbolaget och de företag som ingår i koncernen står inför.

Stockholm den 15 augusti 2007

Panaxia Security AB (publ)

Anders Eklund  
*Ordförande*

Gunnar Forss  
*Ledamot*

Yvonne Lemmouh  
*Ledamot*

Carolina Perez Martinez  
*Ledamot*

Anna-Lena Nyberg  
*Ledamot*

Kjell Stenberg  
*Ledamot*

Thomas Gravius  
*Verkställande direktör*

# Adresser

Panaxia Security AB (publ)  
Huvudkontor  
Ekbacksvägen 24  
SE-168 69 Bromma  
Telefon 08 - 25 50 30  
Fax 08 - 26 33 50  
Org nr 556696-0687

Panaxia AB  
Ekbacksvägen 24  
SE-168 69 Bromma  
Telefon 08 - 25 50 30  
Fax 08 - 26 33 50  
Org nr 556466-3333

PanAlarm AB  
Ekbacksvägen 24  
SE-168 69 Bromma  
Besöksadress:  
Furunäsvägen 102, Piteå  
Telefon 08 - 25 50 30  
Fax 08 - 26 33 50  
Org nr 556620-4144

Aktiebolaget Ha-Be Frakt  
Ulvsundavägen 162  
SE-168 67 Bromma  
Telefon 08 - 25 48 00  
Fax 08 - 704 85 57  
Org nr 556211-2572

Fastighets AB Grossistgatan 7  
Ekbacksvägen 24  
SE-168 69 Bromma  
Telefon 08 - 25 50 30  
Fax 08 - 26 33 50  
Org nr 556712-0661

Gävleborgs Kyl och Fryshus AB  
Nobelvägen 19  
Box 15048  
SE-800 15 Gävle  
Telefon 026 - 65 49 90  
Fax 026 - 65 16 60  
Org nr 556041-4111