



Årsredovisning 2007  
Panaxia Security AB (publ)

# Innehållsförteckning

Året i korthet .....	3
VD har ordet .....	4
Affärsidé, mål och strategi .....	5
Marknadsbeskrivning.....	6
Verksamheten .....	8
Organisation och personal.....	11
Aktiedata och ägarförhållanden .....	12
Förvaltningsberättelse .....	13
Resultaträkningar koncernen.....	17
Balansräkningar koncernen .....	18
Förändringar i eget kapital koncernen .....	19
Kassaflödesanalys koncernen.....	20
Resultaträkningar moderbolaget .....	21
Balansräkningar moderbolaget.....	22
Förändringar i eget kapital moderbolaget.....	23
Kassaflödesanalys moderbolaget.....	24
Noter.....	25
Underskrifter .....	54
Revisionsberättelse .....	55
Styrelse, koncernledning och revisor .....	56
Adresser .....	58

# Året i korthet

- Intäkterna 2007 uppgick till 409,5 MSEK (197,0).
- Resultatet efter skatt uppgick till 8,6 MSEK (7,4).
- Resultat per aktie uppgick till 0,04 kr (0,04).
- Rörelseresultatet uppgick till 14,1 MSEK (15,4).
- Medelantalet anställda ökade till 372 (193).
- Nya kundavtal har tecknats under 2007 till ett värde av 225 MSEK.
- PanAlarm AB har knoppats av och noterats på NGM Equity i november.
- Förvärv av åkerirörelser stärker Panaxias position inom Säkerhetstransporter.
- Effektiviseringsprogram har högsta prioritet.

## Koncernens nyckeltal

	Helår 2007	Helår 2006	Okt- dec 2007	Juli- sep 2007	April- juni 2007	Jan- mars 2007	Okt- dec 2006	Juli- sep 2006	April- juni 2006	Jan- mars 2006
Summa intäkter, MSEK	409,5	197,0	130,8	103,5	99,6	75,5	59,0	54,5	45,5	38,0
Summa rörelsekostnader, MSEK	395,4	181,6	140,2	91,6	94,0	69,6	56,4	45,6	44,0	35,5
Rörelseresultat, MSEK	14,1	15,4	-9,4	12,0	5,6	5,9	2,6	8,8	1,5	2,5
Resultat efter skatt, MSEK	8,6	7,4	-1,6	6,1	1,6	2,5	1,7	5,1	-0,3	0,9
Rörelsemarginal, %	3,5	8,6	neg	12,2	5,6	7,9	4,7	21,6	3,3	6,6
Räntabilitet på eget kapital, %	9,8	19,5	neg	39,3	11,2	18,2	7,9	59,2	neg	22,4
Räntabilitet på totalt kapital, %	4,8	8,2	neg	13,3	7,0	8,1	5,8	18,2	neg	7,0
Resultat per aktie, kronor	0,04	0,04	-0,01	0,03	0,01	0,01	0,01	0,02	0,00	0,01
Kassalikviditet periodens slut, %	93,5	92,9	93,5	93,2	89,4	90,0	92,9	112,4	89,3	71,5
Soliditet periodens slut, %	17,1	20,4	17,1	18,1	16,3	18,0	20,4	25,3	9,2	11,3
Balansomslutning, MSEK	515,1	268,2	515,1	359,5	360,4	318,1	268,2	210,1	178,1	142,1
Medelantal anställda	372	193	438	381	355	315	222	217	187	157
Börsvärde periodens slut, MSEK	394,4	602,6	394,4	574,1	543,4	501,8	602,6	249,9	-	-

## VD har ordet

2007 kännetecknas av tillväxt, dels organiskt i den ursprungliga verksamheten, dels genom förvärv. Tillväxten har skett helt i linje med Panaxias affärsidé ”att på ett kostnadseffektivt sätt erbjuda så kallade slutna transportlösningar för säker transport, förvaring, hantering och övervakning av stöldbegärliga varor”.

Vårt goda namn inom värdetransporter och kontant-hantering har lett till att vi tecknat ett stort antal avtal med nya kunder och även förlängt ett antal strategiskt viktiga avtal med nyckelkunder. Till den första kategorin hör avtal med Assist Servicekedjan och ett stort antal fristående sparbanker och till den andra kategorin Kronans Droghandel, Coop och Telia Sonera.

Även under 2007 drabbades branschen av ett stort antal rån även om antalet var lägre än tidigare år och det sammanlagt stulna beloppet understeg tidigare år. En viktig förklaring till detta är förstås de nya kraven på att transporter av pengar skall göras i väskor med infärgning samt att laddningar av uttagsautomater skall göras i slutna system vilket gör det svårare att komma över pengar otillbörligt. Liksom tidigare år har Panaxia haft betydligt färre rån än andra bolag i förhållande till antalet uppdrag.

För Panaxia har kraven på den nya tekniken bekräftat att bolagets tidiga satsning på den idag normgivande tekniken varit helt rätt. Panaxia har haft en klar fördel av detta då bolaget redan har tekniken och byggt alla rutiner på den.

Utöver anvisad teknisk utrustning vid värdetransporter omfattar de nya kraven även krav på utbildning, minimiålder för de personer som skall utföra värdetransportuppdrag samt 1 års erfarenhet som väktare innan en person får jobba med värdetransporter. Dessa krav har medfört en stor brist på personal, vilket har varit kännbart för alla i branschen. Panaxia har lyckats hantera detta bra men till priset av en ökad personalkostnad.

De ökade kostnaderna för teknik, personal och försäkringar inom värdetransportbranschen gör att vi under året fört diskussioner med andra bolag om ett samarbete inom vissa geografiska områden.

Som jag konstaterade i fjolårets årsredovisning ser vi en stor potential inom övervakning. Efter att ett antal kunder övertygat oss om att vi satsat rätt togs beslutet att PanAlarm skulle stå på egna ben. Bolaget noterades på NGM Equity i november och blev ett publikt bolag där Panaxia idag är största ägare med 33,5 procent.

Säkerhetstransporter är det affärsområde som under 2007 växt snabbast i och med förvärv av åkerier i Gävle och Borlänge. Medan åkeriet i Borlänge uppvisar ett mycket fint resultat och bra lönsamhet har Ha-Be Frakt inte utvecklats som vi planerat. Höga kostnader för samordningen av verksamheterna i Stockholm och Gävle samt överkapacitet inom framförallt Gävlerörelsen har medfört ett kraftigt underskott i bolaget. Under hösten initierades ett åtgärdsprogram med målsättning att ge tydliga effekter 2008.

I slutet av oktober blev vi tillfrågade om vi ville förvärva Berco i Skellefteå som tillverkar fordonsbyggnationer och är underleverantör till BAE Systems Hägglunds för bandvagnar. Priset på den erbjudna aktieposten bedömde vi som mycket intressant samtidigt som bolaget skulle kunna säkerställa leveranser av fordonsbyggnationer till Panaxia. Bolaget utgör nu ett nytt affärsområde i koncernen – Tillverkning.

Expansion är inget självändamål. Däremot har det varit viktigt att uppnå viss storlek på de marknader vi finns på. Vi kommer att fortsätta att växa men kraven på lönsamhet står nu i ännu högre grad i fokus.

*Thomas Gravius*  
Verkställande direktör

# Affärsidé, mål och strategi

## Koncernstruktur

Koncernen består av moderbolaget Panaxia Security AB (publ), de helägda dotterbolagen Panaxia AB, Aktiebolaget Ha-Be Frakt, Fastighets AB Grossistgatan 7, Gävleborgs Kyl och Fryshus AB, Hans Granlund Åkeri AB och 58 procent i Berco Intresenter AB.

I Panaxia AB bedrivs Värde transporter, Kontanthantering och Säkerhetstransporter. Ha-Be Frakt och Hans Granlund Åkeri är transportföretag med säte i Stockholm och Gävle respektive Borlänge. Berco tillverkar skåpsbyggnationer till lastbilar samt bandvagnar. De två övriga bolagen är renodlade fastighetsbolag med logistikterminaler i Jönköping respektive Gävle. Inom moderbolaget finns koncernens ledningsfunktioner.

## Affärsidé

Panaxia Security's affärsidé är att på ett kostnadseffektivt sätt erbjuda så kallade slutna transportlösningar för säker transport, förvaring, hantering och övervakning av stöldbärliga varor.

## Övergripande mål

Panaxia Security ska uppfattas som det starkaste varumärket inom logistiksäkerhet, vilket innebär att koncernen ska fortsätta att vara marknadsledande inom slutna transportlösningar och vara en av de ledande aktörerna inom segmentet Säkerhetstransporter. Panaxia Security ska kännetecknas av snabbhet, flexibilitet och kreativitet och ska alltid sträva efter att erbjuda de mest effektiva transportlösningarna, både ur ett logistiskt och ekonomiskt perspektiv.

## Strategi

För att bibehålla och utveckla den starka position som Panaxia Security har är strategin att:

- Utnyttja den pågående förändringen av logistikstrukturen i branschen för värde transporter och kontanthantering.
- Fortsätta satsa på affärsområde Säkerhetstransporter.
- Utnyttja det "tidsfönster" som för närvarande finns inom samtliga affärsområden.
- Fortsätta fokusera på lokal förankring och kundnytta.
- Ett högt miljömedvetande skall prägla verksamheten inom alla områden.
- Öka insatserna för att stärka varumärket.

## Framtidsutsikter

Panaxia Security är en av de ledande aktörerna i Sverige när det gäller säkra transporter. Företaget har expanderat verksamheten kraftigt inom samtliga affärsområden. Panaxia Security's bedömning är att företagets position på respektive marknad kommer att stärkas genom fortsatt tillväxt, ökat miljömedvetande och krav på lönsamhet i allt koncernen gör.

# Marknadsbeskrivning

## Förändrad kontanthantering

Utvecklingen inom marknaden för Värde transporter och Kontanthantering är helt beroende av den omfattande kontanthantering i samhället. Mängden kontanter som cirkulerar i samhället har fortsatt att öka och var vid utgången av året uppe i 114,3 miljarder kronor<sup>1</sup>. Antalet uttagsautomater har också ökat det senaste året och är nu uppe i drygt 2.900 automater. Flera av de senaste årens tillskott av automater har ej tillkommit via bankernas försorg utan de har tillkommit via butikskedjor och fristående automatoperatörer, som exempel Kontanten AB.

Antalet depåer där banker och värde transportbolag kan hämta sedlar och mynt och lämna in uttjänade sedlar för destruering har minskat till två i hela landet. I gengäld har Sveriges riksbank överlåtit mycket av sin tidigare penninghantering till bankerna som har startat kontantdepåer mot räntesättning från Riksbanken. I dagsläget finns det tre depåer i drift och ytterligare några är planerade. Decentraliseringen av uppräkningscentralerna skapar nya möjligheter för värde transportföretagen bl a genom att erbjuda kunderna kontantoptimering men det har även medfört ökade transportkostnader.

Den pågående utvecklingen av Svensk Kassaservice påskyndar utvecklingen att finna nya lösningar för deponering av detaljhandels dagskassar. Detaljhandeln kommer i ökad omfattning att använda slutna system vilket innebär nya affärsmöjligheter för värde transportbranschen. Panaxia har deltagit i ett antal projekt tillsammans med detaljhandelsföretag under året vilket har gett värdefulla erfarenheter för framtiden.

Inom värde transportbranschen är det Loomis som är ledande på marknaden med Group 4 Securicor ("G4S") som nummer två. Panaxia Security har i och med de senaste årens starka tillväxt befast sin

ställning som nummer tre på marknaden med en andel på runt 20 procent.

I takt med att Svensk Kassaservice drar ned på sin verksamhet har BankService Sverige AB ("BSAB") ökat sin andel på kontanthanteringmarknaden. BSAB ägs av ett stort antal fristående sparbanker som utnyttjar BSAB som uppräkningscentral för egen och för sina kunders räkning. Panaxia utökade under året samarbetet med BSAB i och med att BSAB tog över driften av uppräkningscentralen i Bromma.

## Ökade krav från myndigheter

Bolag som är verksamma inom bevaknings- och värde transportbranschen skall ansöka om tillstånd hos Länsstyrelsen för att bedriva verksamhet. Även anställda inom denna verksamhet skall vara godkända av Länsstyrelsen. Panaxia AB lämnade in en ny ansökan i juni 2007, liksom alla andra bolag inom branschen. Ansökan har inte besvarats ännu.

De nya myndighetskraven avseende värde transporter omfattar såväl rutiner och utrustning, s k slutna lösningar, som ålder och utbildning för de personer som skall utföra värde transportuppdrag. Slutna transporter innebär att pengarna förvaras i slutna system under transport mellan kund och uppräkningscentral och att "vanliga fordon" med någon form av racksystem för värdeväskor används.

Panaxia har kunnat hantera de tekniska kraven bra eftersom Panaxia uteslutande använder den normgivande tekniken sedan flera år. Däremot har alla bolag i branschen drabbats av brist på utbildad personal. De nya kraven har bla medfört ett större behov av personal vilket har varit svårt att tillgodose.

## Ökad säkerhet inom den traditionella transportmarknaden

Även om det är de många rånen inom värde transportbranschen som fått de stora rubrikerna är antalet stölder och värdet av det som stjäls avsevärt högre

<sup>1</sup> Sveriges riksbanks veckorapport

inom den traditionella transportbranschen. Gods stjäls dels under transport, dels från godsterminalerna. Det är inte helt ovanligt att hela fordonsekipage har stulits. Med dagens teknik finns det stora möjligheter att uppnå samma säkerhet inom transportbranschen som inom värdetransportbranschen. Utöver rätt teknik måste hela transportkedjan genomtyras av ett säkerhetstänk vilket även omfattar rätt typ av logistikterminaler.

Det är mot bakgrund av ovanstående som Panaxia har förvärvat två åkerier och tre logistikterminaler. Satsningen på bra terminaler kommer att fortsätta och under året har Panaxia tagit fram en konceptterminal. Den första egna terminalen enligt det nya konceptet kommer att börja uppföras under 2008.

### **Tillverkning av fordonsskåp**

I och med förvärvet av aktiemajoriteten i Berco har Panaxia gett sig in på en ny marknad - tillverkning av fordonsskåp. Marknaden är indelad i två segment: skåp till tunga fordon respektive skåp till lätta fordon. Det tunga segmentet kännetecknas av hög grad av skräddarsydda lösningar utifrån kundernas specifika behov medan det lätta segmentet präglas av längre serier till lätta lastbilar och servicefordon. Det finns ett flertal tillverkare både i Sverige och utomlands som konkurrerar på den svenska marknaden. Denna konkurrens gör det nödvändigt att få så långa serier som möjligt och att specialbyggnationerna bygger på standardiserade element, något som Berco har lyckats bra med. Bercos marknadsandel är 15 procent på den totala skåpmarknaden i Sverige med 25 procent på marknaden för skåp till lätta fordon.

# Verksamheten

## Fyra affärsområden

Panaxia Security erbjuder tjänster och produkter inom fyra affärsområden: Värde transporter, Kontanthantering, Säkerhetstransporter samt Tillverkning. Koncernens tjänster är rikstäckande och koncernen har en mycket god lokal förankring även på mindre orter i landet. Koncernen har verksamhet på 17 orter i landet. I och med avknoppningen av PanAlarm AB tillhandahåller koncernen inga övervakningstjänster längre.

## Värde transporter

Affärsområde Värde transporter innefattar transport av sedlar och mynt till och från kunder eller uttagsautomater samt tömning av serviceboxar. Panaxia Security's värde transporter sker med så kallade slutna transportsystem vilka har en rad säkerhetsfunktioner som infärgningssystem, positionering, fastlåsnings av säkerhetsväskor, säkerhetskodning och fjärridentifiering.

Panaxia Security's värde transporter sker i huvudsak med hjälp av säkerhetssystemet SQS som levereras av det svenska företaget CashGuard AB. SQS-systemet kännetecknas bland annat av hög tillförlitlighet, enkelt handhavande och en helt sluten kedja från kund till uppräkningscentral. Transportsystemet från CashGuard/SQS har en mycket låg rånfrekvens och är det enda system som är godkänt av SSF (Svenska Stöldskyddsföreningen). Samtliga värde transporter utförs av godkända väktare som har genomgått erforderlig utbildning.

Värde transporter är Panaxia Security's största affärsområde och omsättningen uppgick under 2007 till 176 MSEK, en ökning med 42 procent sedan 2006. Under året har företaget förlängt eller nytecknat ett antal större avtal avseende värde transporter framförallt med fristående sparbanker, men även med Top Toys A/S, Konsumentföreningen Gävleborg och Göteborgs Stad. I januari startades utförande av alla värde transportuppdrag åt Swedbank i

Norrland, Dalarna och på Gotland som underleverantör till G4S.

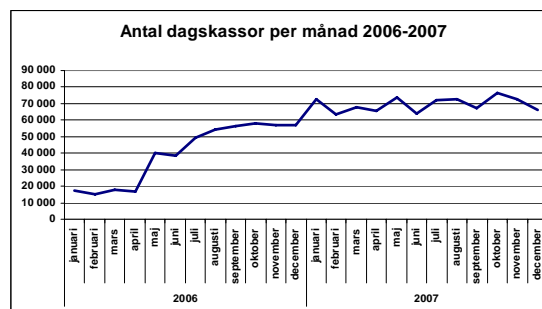
I och med de avtal som tecknats har volymen värde transportuppdrag fortsatt att växa. Övertagandet av ett stort antal uppdrag från Loomis i först och främst Jämtland/Härjedalen har också påverkat volymen och lönsamheten positivt. Däremot har de pressade marginalerna inom värde transportbranschen nödvändiggjort en översyn av hur uppdragen skall utföras. I detta arbete ingår diskussioner med andra bolag om en samordning av transporter inom vissa geografiska områden.

Det färre antalet penningdepåer i landet har medfört stora förändringar i transportstrukturen. Denna anpassning har medfört ökade kostnader.

## Kontanthantering

Affärsområde Kontanthantering innefattar hantering, äkthetskontroll och uppräkning av mynt och sedlar samt försäljning av dessa. Tjänsten innefattar också redovisning och insättning av uppräknat belopp på kundens bankkonto.

De två senaste årens tecknade avtal med framförallt detaljhandelskedjor avspeglar sig i utvecklingen av volymen hanterade dagskassar. Under 2007 uppgick antalet dagskassar via direktavtal med kunder till 834.000 mot 479.000 dagskassar i fjol, en uppgång med 74 procent.



Samarbetet med BankService Sverige AB (tidigare BankService Syd AB) avseende kontanthantering har utökats i och med att BankService har öppnat en uppräkningscentral i Borås i februari 2008. Panaxia svarar för transportuppdragen till de anslutna sparbankerna. Samarbetet med BankService är särskilt betydelsefullt i och med att Svensk Kassaservice håller på att avveckla sin verksamhet. BankService har idag uppräkningscentraler i Kristianstad, Borås, Bromma och Piteå och täcker därmed väl in de områden där Svensk Kassaservice kommer att lägga ned.

Tillväxten inom affärsområdet har varit fortsatt god, en ökning med 87 procent till 56,5 MSEK. Affärsområdet har idag nått en stabil lönsamhet tack vare de höga volymerna.

### **Säkerhetstransporter**

Affärsområde Säkerhetstransporter innefattar transport av andra stöldbegärliga varor än kontanter, bl a mediciner, tobak och hemelektronik. Där så är möjligt utförs dessa transporter koordinerat med värde-transporter för att utnyttja fordon och personal på ett effektivt sätt.

Inom Säkerhetstransporter erbjuds även i egen regi all slags lager- och orderhantering med packning och leverans samt totalansvar för transporter inklusive godsmottagning, matchning mot order, packning och transport.

Affärsområdet Säkerhetstransporter omfattar all verksamhet i Ha-Be Frakt och Hans Granlund Åkeri samt transporter av stöldbegärligt gods annat än pengar som medicintransporter för Kronans Droghandel och transporter av hemelektronikprodukter åt Assist Servicekedjan för att nämna de två största uppdragen.

I linje med koncernens strategi förstärktes kapaciteten inom Säkerhetstransporter i och med att dotterbolaget AB Ha-Be Frakt den 5 februari förvärvade en åkerirörelse i Gävle som försatts i konkurs. Tillgångar köptes för 1,8 MSEK och ett 40-tal fordon med släp övertogs. De senare finansieras via avbetalningskontrakt och leasingavtal för sammanlagt

18,0 MSEK. Den övertagna rörelsen är verksam i Gästrikland, Dalarna och södra Norrland.

Härutöver förvärvades samtliga aktier i Hans Granlund Åkeri AB den 1 oktober. Hans Granlund Åkeri AB har en stark ställning i Dalarna, främst inom kyl- och frystransporter. Förvärvet har tillfört Panaxia en terminal i Borlänge, ett 40-tal fordonsekipage och närmare 40 anställda som ytterligare stärker Panaxias transportkapacitet och kompetens inom tyngre transporter.

Affärsområdet uppvisar en förlust på närmare 14 MSEK som en direkt följd av den överkapacitet som funnits inom Ha-Be Frakt. Ett omfattande åtgärdsprogram har genomförts för att samordna såväl fordon som transporter mellan Ha-Be's verksamheter i Stockholm och Gävle samt anpassa bolagets resurser till behoven. Ytterligare åtgärder kommer att vidtas.

Nyförvärvet Hans Granlund Åkeri redovisar däremot omsättning och resultat helt enligt plan. Bolagets rörelsemarginal uppgick under 2007 till över 8 procent.

Intäkterna i affärsområdet Säkerhetstransporter uppgick till 150,1 MSEK, en ökning med 264 procent. Av detta är 98,3 MSEK hänförligt till dotterbolagen Ha-Be Frakt och Hans Granlund Åkeri.

### **Övervakningstjänster**

Affärsområdet Övervakningstjänster består i sin helhet av den verksamhet som bedrivs inom PanAlarm AB (publ). Efter beslut i Panaxia Security AB (publ)'s styrelse och av en extra bolagsstämma genomfördes avknoppningen av PanAlarm och notering av bolagets aktie på NGM Equity. Första handelsdag för aktien var 5 november. I anslutning till noteringen gjordes en emission i PanAlarm. Efter emissionen sjönk Panaxia Security AB (publ)'s ägarandel till 59,4 procent.

Som ett led i avknoppningen av PanAlarm överfördes den sk väskverksamheten från Panaxia AB till PanAlarm AB via en apportemission med verkan från 1 augusti 2007. Grunden i väskverksamheten,

som varit en del av affärsområdet Värde transporter, är de säkerhetsväskor som används vid transport av pengar av Panaxia AB och andra värde transportbolag.

Efter börsnoteringen förvärvade PanAlarm AB (publ) 100 procent av aktierna i Nordisk Bevakningstjänst AB. Samtidigt sålde Panaxia Security AB (publ) 70 miljoner aktier av sitt innehav i PanAlarm AB (publ) till de tidigare ägarna av Nordisk Bevakningstjänst AB. Likviden erlades kontant och Panaxia gjorde en realisationsvinst på 11,5 MSEK. Efter försäljningen innehar Panaxia Security AB (publ) 33,5 procent av aktierna i PanAlarm AB (publ). Fr o m 1 december redovisas resultatet från PanAlarm som resultatandel från intressebolag.

Intäkterna under 2007 uppgick till 22,9 MSEK vilket skall jämföras med 4,1 MSEK för hela 2006. Av intäkterna utgjorde 9,0 MSEK intäkter från den s k väskverksamheten.

### **Tillverkning**

Tillverkning är ett nytt affärsområde efter förvärvet av 58 procent av aktierna i Berco Intressenter AB den 1 november. Bolaget äger Berco Produktion AB som har sin verksamhet förlagd till en egen produktionsanläggning i Skellefteå.

Berco verkar inom två områden; tillverkning av transportskåp samt terrängfordon med påbyggnader. Företaget tillverkar transportskåp till lastbilar, släpvagnar, semi-trailers och växelskåp. Skåpen kan även anpassas för kyl- och frystransporter samt för transport av farligt gods. Bercos andra verksamhetsgren är militära påbyggnader på bandvagnar till BAE Systems Hägglunds. Bolaget tillverkar även en egen civil bandvagn.

Berco tecknade i december ett 10-årigt avtal med BAE Systems Hägglunds AB som har tillverkat och sålt cirka 11.000 bandvagnar som levererats över hela världen till såväl militära som civila användare. Berco har åtagit sig att utveckla en ny produkt för Hägglunds räkning. Projektet består i att Berco skall kunna uppgradera befintliga bandvagnar som tillverkats av Hägglunds. Mot militära myndigheter

sköter Hägglunds försäljning och mot civila kunder sköter Berco all marknadsföring och försäljning.

Intäkterna för perioden november-december 2007 uppgick till 17,1 MSEK.

### **Kundstruktur**

Panaxia Security vänder sig primärt till företagskunder inom handel, bank och offentlig förvaltning. Bolaget samarbetar även med uppräkningscentraler, värde transportbolag, bevakningsbolag och andra företag med behov av slutna transporter och säkra transporter. I och med förvärven av åkerierna och Berco har nya kunder tillförts koncernen. Åkeriernas kunder utgörs främst av detaljhandelsgrossister och Bercos kunder huvudsakligen av åkerier och återförsäljare av transportfordon samt militära och civila myndigheter när det gäller produktionen för bandvagnar.

### **Miljöarbete**

Panaxia Security har som mål att inom alla affärsområden agera på ett mycket miljömedvetet sätt. Fordon, fordonsutrustning, annan teknisk utrustning mm skall vara av högsta miljöklass. Koncernen arbetar aktivt med att utveckla tjänster som ett led i återvinningen av begagnad datorutrustning.

Bercos kvalitets- och miljöledningssystem uppfyller sedan 1999 kraven för att vara certifierade enligt ISO 9001 och ISO 14001. Företaget erbjuder en miljödeklaration för de produkter som tillverkas.

# Organisation och personal

## Regional förankring

Panaxia Security's huvudkontor ligger i Bromma. Verksamheten är riksomfattande och regionkontor finns i Göteborg, Malmö och Sundsvall. Dessutom finns koncernen representerad på ytterligare 13 orter i landet med värdepåer, kontantcentraler och logistikterminaler.

## Organisation

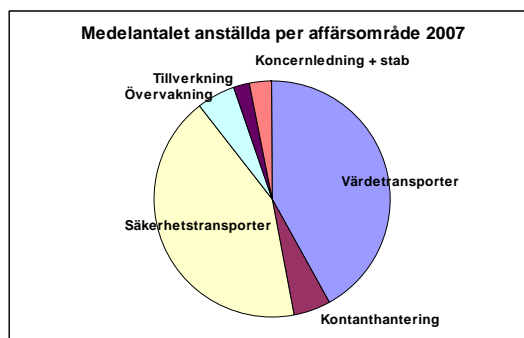
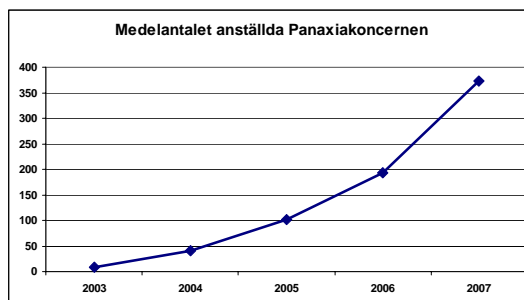
Panaxia Security's organisation består av ett antal centrala och operativa funktioner som är representerade på olika platser i Sverige. De centrala funktionerna är: Ekonomi och administration, IT, Marknad och central försäljning inklusive Kundcenter, Säkerhet, Teknik samt Fordon.

Den operativa transportverksamheten är organiserad i fyra regionala områden med varsin områdeschef som har direkt ansvar för kunderna inom området. Områdena ansvarar för såväl värde- som säkerhets-transporter samt lokal försäljning. Ansvaret för verksamhetsområdet Kontanthantering ligger på huvudkontoret i Bromma. Övervakning av koncernens fordon, säkerhetsväskor och lokaler köps av det tidigare dotterbolaget PanAlarm AB (publ).

Såväl Ha-Be Frakt som Hans Granlund Åkeri har sina egna organisationer med transportledare som ansvarar för den operativa verksamheten.

## Medarbetare

Att verksamheten har expanderat kraftigt de senaste åren kommer till uttryck i det snabbt ökande antalet anställda. Ökningen har fortsatt under 2007. Vid utgången av 2007 hade koncernen totalt 484 (287) medarbetare, varav 63 kvinnor och 421 män.



## Kompetensutveckling

Som nämnts ovan har myndigheterna uppställt tydliga regler för vilken erfarenhet och utbildning som en person skall ha som är verksam med värde-transporter. All personal inom Värde-transporter har erforderlig utbildning och de deltar i de fortsättningskurser som regelverket föreskriver. Vissa kunder ställer dessutom krav på att chaufförerna har genomgått kundens egna kurser för utförande av uppdrag. Härutöver genomförs riktad utbildning främst för arbetsledare.

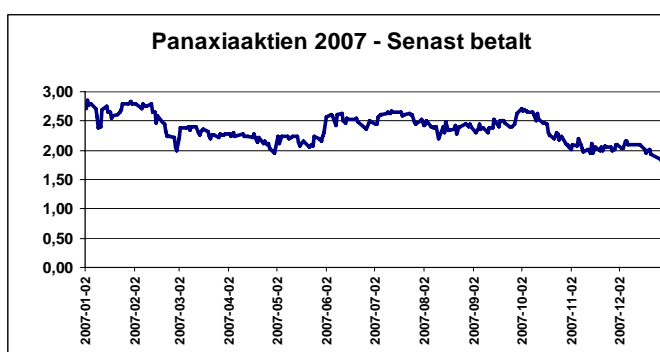
Under året startades Panaxia Security Academy i syfte att kartlägga utbildningsbehovet i koncernen samt säkerställa att varje anställd får den utbildning som identifierats.

# Aktiedata och ägarförhållanden

## Aktiedata<sup>1</sup>

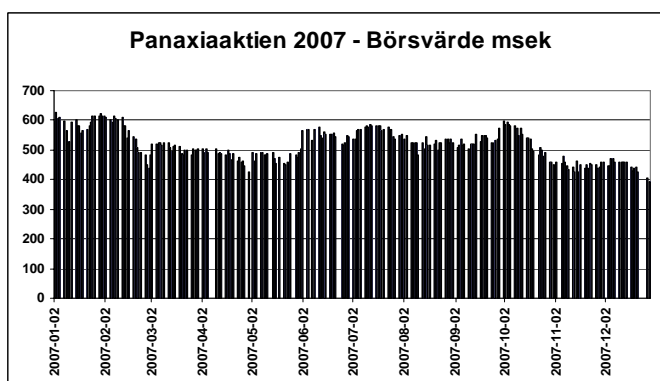
Aktien noterad på:	NGM Equity
Antal aktier 28 december:	219.128.000
Börsvärde 28 december:	394,4 MSEK
Slutkurs 28 december:	1,80 kronor
Lägsta slutkurs under kvartalet:	1,80 kronor
Lägsta slutkurs under året:	1,80 kronor
Högsta slutkurs under kvartalet:	2,72 kronor
Högsta slutkurs under året:	2,86 kronor
Genomsnittligt antal omsatta aktier per börsdag i år:	391.435

Totalt antal aktieägare 28 december 2007: 3.862



## Aktieägare 28 december 2007<sup>2</sup>

	Antal	%
Laccord Ltd <sup>3</sup>	92.761.800	42,3
Kristianstads Sparbank	23.077.000	10,5
Nordea Bank Finland ABP	18.072.619	8,2
Kjell Stenberg	6.329.814	2,9
Hans Sköld	3.152.000	1,4
EFG Investment Bank AB (publ)	2.528.151	1,2
Eleni Gravius	2.119.000	1,0
Mungo AB	2.100.000	1,0
Didner & Gerge Aktiefond	2.000.000	0,9
Henrik Dam	2.000.000	0,9
Nordea Nordic Equity Hedge Fund	2.000.000	0,9
Vårdalstiftelsen	1.500.000	0,7
Global Assistance Partner	1.420.000	0,6
Nordic Small Cap	1.412.111	0,6
Westindia AB	1.303.507	0,6
Johan Rapp	1.200.000	0,5
Credit Suisse Life & Pension	1.000.000	0,5
Lina Stenberg	1.000.000	0,5
Niclas Stenberg	1.000.000	0,5
Kåre Gilstring	<u>950.000</u>	0,4
De 20 största aktieägarna	166.826.002	76,1
Övriga	<u>52.301.998</u>	23,9
Summa aktier	219.128.000	100,0



<sup>1</sup> Källa: NGM

<sup>2</sup> Källa: VPC

<sup>3</sup> Laccord Ltd ägs av Thomas Gravius och Carolina Damos.

# Förvaltningsberättelse

Styrelsen och verkställande direktören för Panaxia Security AB (publ), organisationsnummer 556696-0687, avger härmed årsredovisning och koncernredovisning för räkenskapsåret 1 januari - 31 december 2007. Detta är bolagets andra verksamhetsår. Bolagets aktie är noterad på NGM Equity sedan juli 2006 under handelsnamnet PAXA.

## Verksamheten

Panaxia Security erbjuder tjänster och produkter inom områdena värdetransporter, kontanthantering, säkerhetstransporter samt tillverkning av fordonsbyggnationer. Koncernens tjänster är rikstäckande och koncernen har en mycket god lokal förankring via representation på 17 orter i hela landet.

Koncernen består av moderbolaget Panaxia Security AB (publ), de helägda dotterbolagen Panaxia AB, Aktiebolaget Ha-Be Frakt, Fastighets AB Grossistgatan 7, Gävleborgs Kyl och Fryshus AB, Hans Granlund Åkeri AB och 58 procent i Berco Intressenter AB.

I Panaxia AB bedrivs Värdetransporter, Kontanthantering och Säkerhetstransporter. Ha-Be Frakt och Hans Granlund Åkeri är transportföretag med säte i Stockholm och Gävle respektive Borlänge. Berco tillverkar skåpsbyggnationer till lastbilar och bandvagnar. De två övriga bolagen är renodlade fastighetsbolag med logistikterminaler i Jönköping respektive Gävle. Inom moderbolaget finns koncernens ledningsfunktioner.

## Väsentliga händelser under räkenskapsåret

Efter beslut i Panaxia Security AB (publ)'s styrelse och av en extra bolagsstämma genomfördes avknoppningen av PanAlarm och notering av bolagets aktie på NGM Equity. Första handelsdag för aktien var 5 november. I anslutning till noteringen gjordes en emission i PanAlarm. Efter emissionen sjönk Panaxia Security AB (publ)'s ägarandel till 59,4 procent.

Som ett led i avknoppningen av PanAlarm överfördes den sk väskverksamheten från Panaxia AB till PanAlarm AB via en apportemission med verkan från 1 augusti 2007.

Efter börsnoteringen förvärvade PanAlarm AB (publ) 100 procent av aktierna i Nordisk Bevakningstjänst AB. Samtidigt sålde Panaxia Security AB (publ) 70 miljoner aktier av sitt innehav i PanAlarm AB (publ) till de tidigare ägarna av Nordisk Bevakningstjänst AB. Efter försäljningen innehar Panaxia Security AB (publ) 33,5 procent av aktierna i PanAlarm AB (publ).

I linje med koncernens strategi förstärktes kapaciteten inom Säkerhetstransporter dels i och med att dotterbolaget AB Ha-Be Frakt den 5 februari förvärvade en åkerirörelse i Gävle som försatts i konkurs, dels genom förvärvet den 1 oktober av samtliga aktier i Hans Granlund Åkeri AB. Genom dessa förvärv har koncernen etablerat sig som en stark transportör med verksamhet i Gästrikland, Dalarna och södra Norrland. Cirka 80 tunga fordon och lika många chaufförer samt två logistikterminaler i Gävle och Borlänge har tillförts koncernen genom förvärven.

Den 1 november förvärvades 58 procent av aktierna i Berco Intressenter AB. Bolaget äger Berco Produktion AB som har sin verksamhet förlagd till en egen produktionsanläggning i Skellefteå. Berco verkar inom två områden; tillverkning av transportskåp samt terrängfordon med påbyggnader

## Försäljning

Koncernens intäkter uppgick under året till 409,5 MSEK (197,0), en ökning med 108 procent jämfört med 2006. Som framgår ovan har omsättningsökningen varit god inom alla affärsområden. Av omsättningsökningen är 112 MSEK en följd av gjorda förvärv.

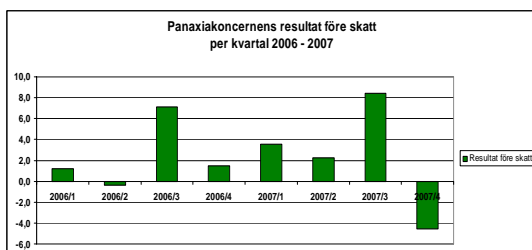
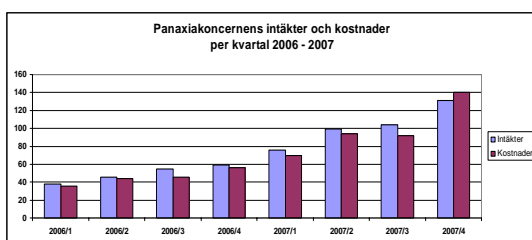
Det sammanlagda värdet av nytecknade eller omförhandlade avtal uppgick till 225 MSEK, varav 82 procent avser avtal som löper på 2 år eller mer. Av det totala ordervärdet har 25 procent fakturerats under 2007, 44 procent 2008 och 31 procent kommer att faktureras 2009 eller senare.

Härtill kommer det ovan nämnda avtalet som Berco tecknat med BAE Systems Hägglund.

## Resultat

Rörelseresultatet sjönk med 9 procent från 15,4 MSEK till 14,1 MSEK. Resultatet efter skatt uppgick till 8,6 MSEK (7,4), en ökning med 16 procent. Totala intäkter uppgick till 409,5 MSEK (197,0) och totala rörelsekostnader till 395,4 MSEK (181,6). Kostnaderna ökade med 118 procent jämfört med intäkterna som steg med 108 procent. Det är framförallt i fjärde kvartalet som kostnaderna ökat snabbare än intäkterna.

De genomförda förvärven har tillfört koncernen intäkter med 112 MSEK och rörelsekostnader och finansiella kostnader med 121 MSEK. Exklusive förvärven har intäkterna ökat med 52 procent och kostnaderna med 54 procent.



Det effektiviseringsarbete som genomförts under året har haft en positiv effekt på kostnadsutveck-

lingen, men inte tillräckligt. Den kraftiga expansionen under året har försenat ett antal planerade åtgärder. Ett stort antal åtgärder har redan genomförts men åtgärdspaketet har förstärkts med ytterligare aktiviteter för att dämpa kostnadsutvecklingen. Framförallt gäller detta verksamheten i Ha-Be Frakt men det omfattar även andra områden. Det är främst nyttjandet av personal, fordon och lokaler som är föremål för förändringar.

Utöver en utökning av personal för att klara de uppdrag som startats i år, har uppdragen krävt investeringar i mer utrustning än vad som planerats. Detta avspeglar sig såväl i balansräkningen som i koncernens räntekostnader. Härtill kommer upplåning för att finansiera gjorda förvärv. Härutöver har ränteuppgången haft en negativ effekt på resultatet med 2,9 MSEK.

Det sker ett kontinuerligt utbyte av fordon såväl avseende de lättare värdetransportfordonen som de tyngre lastbilarna. Panaxia har drabbats av leveransproblem av värdetransportfordon vilket medfört ökade kostnader för service och driftproblem.

## Finansiell ställning

Eget kapital i koncernen per balansdagen var 88,2 MSEK (54,7), vilket ger en soliditet på 17,1 procent (20,4).

Koncernens kassaflöde under året uppgick till 15,8 MSEK (5,2). Utöver likvida medel på 31,1 MSEK fanns per den sista december en outnyttjad checkräkningskredit på 40 MSEK.

Den totala balansomslutningen uppgick per balansdagen till 515,3 MSEK (268,2).

## Investeringar

Bruttoinvesteringarna under året uppgick till 143 MSEK varav 59 MSEK avser maskiner och inventarier i förvärvade bolag. Av inventarieanskaffningen finansierades 33 MSEK via leasing och avsåg fordon, fordonsutrustning och säkerhetsutrustning.

### **Antal anställda**

Per rapportdagen var 484 personer anställda i koncernen att jämföra med 287 anställda 1 år tidigare. I genomsnitt var 372 personer anställda 2007 mot 193 under 2006. I och med de gjorda förvärven har 161 antal anställda tillkommit i koncernen, vilket har påverkat medelantalet anställda med 52 under 2007. Avknoppningen av PanAlarm har inneburit att 32 anställda inte ingår i antalet anställda den 31 december.

### **Risker i verksamheten**

Koncernens finansiella risker beskrivs i not 3 på sidan 32. Utöver de finansiella riskerna finns det operationella och kommersiella risker i alla affärsområden. De mest uppenbara operationella riskerna är att koncernen drabbas av rån eller databedrägeri inom Värde transporter eller Kontanthantering. För att minimera dessa risker finns det ett mycket väl utvecklat system av rutiner och säkerhetsåtgärder sedan flera år. Detta tillsammans med den obligatoriska utbildningen av personalen samt genomförda riskanalyser av samtliga transportvägar och objekt där hämtning och leverans sker syftar till att förhindra tillgrepp.

### **Styrelsens arbete**

Under verksamhetsåret 1 januari – 31 december 2007 hade styrelsen totalt 13 sammanträden varav 2 per capsulam. Styrelsen behandlade vid sina ordinarie möten de fasta punkter som förelåg vid respektive styrelsemöte rörande verkställande direktörens information om affärsläget, strategisk plan, prognoser, årsbokslut och delårsrapporter. Vidare behandlades frågor angående finansiering, investeringar, förvärv, större kundavtal samt struktur- och organisationsfrågor. Styrelsen följer den arbetsordning som antagits och de instruktioner som utfärdats avseende arbetsfördelning mellan styrelsen och verkställande direktören.

Vid årsstämman i april valdes Yvonne Lemmouh, tidigare ombudsman inom Svenska Transportarbetarförbundet, till ledamot av styrelsen.

Inom styrelsen pågår ett arbete med att anpassa instruktioner, sammansättning av utskott och valbe-

redning mm så att bolaget klarar av den nya koden för bolagsstyrning som börjar gälla den 1 juli 2008.

### **Riktlinjer för ersättning till VD och ledande befattningshavare**

På årsstämman 2007 antogs riktlinjer för ersättning till ledande befattningshavare som i huvudsak innebär att för ledningen skall tillämpas marknadsmässiga löner, pensions- och övriga anställningsvillkor. Utöver fast årslön skall ledningen även kunna erhålla bonus, vilken skall vara baserad på resultat- och lönsamhetsmål eller aktivitetsmässigt resultat. Pensionsersättningar skall vara avgiftsbestämda. Eventuella avgångsvederlag utbetalas med maximalt 12 månadslöner. Till ledande befattningshavare räknas verkställande direktören, medlemmar i koncernledningen och verkställande direktörer i dotterbolag. Samma riktlinjer föreslås gälla intill årsstämman 2009.

### **Bolagets aktier**

Bolaget har 219.128.000 aktier med lika rösträtt. Det finns inga begränsningar i aktiernas överlåtbarhet eller hur många röster varje aktieägare kan avge vid en bolagsstämma. Styrelsen har inte erhållit något bemyndigande från bolagsstämman att besluta att bolaget skall ge ut nya aktier eller förvärva egna aktier.

### **IFRS**

Panaxia Security upprättar från och med den 1 januari 2006 sin koncernredovisning i enlighet med internationella redovisningsstandarder IFRS sådana de antagits av EU.

### **Händelser efter räkenskapsårets utgång**

Efter en knapp veckas overtidsblockad i början av januari 2008 tecknade Almega ett treårigt avtal med Svenska Transportarbetareförbundet för bevaknings- och säkerhetsföretag. Därmed drog Transport tillbaka sina stridsåtgärder med omedelbar verkan. Avtalet ger de anställda 2 500 kronors lönelöft under avtalsperioden och arbetstidsförkortning vid ständigt nattarbete. Samtidigt har anställningstidstilläggen avvecklats och ett nytt enklare tariffsystem införts. För 2008 beräknas avtalet öka lönekostnaderna med 5 procent.

I januari 2008 utsågs Thomas Gravius till verkställande direktör i AB Ha-Be Frakt.

Övriga händelser efter räkenskapsårets utgång beskrivs i not 36 på sid 53.

### Förslag till disposition av fritt eget kapital i moderbolaget

Till årsstämmans förfogande står följande medel:

Fritt eget kapital	29.756.944
Årets vinst	<u>8.060.081</u>
	37.817.025

Styrelsen föreslår att 37.817.025 kronor överförs i ny räkning.

### Utdelning

Styrelsen har beslutat föreslå årsstämman att ingen utdelning ska lämnas för räkenskapsåret 2007.

### Kommande rapporttillfällen

Delårsrapport jan- mars 2008:	15 maj 2008
Delårsrapport jan-juni 2008:	14 aug 2008
Delårsrapport jan-sep 2008:	13 nov 2008
Bokslutskommuniké helår 2008	12 feb 2009

### ÅRSSTÄMMA

Ordinarie årsstämma äger rum torsdagen den 24 april, kl. 15.00, i Restaurang Linta, Kvarnbacksvägen 30, Bromma.

### Anmälan

Aktieägare som vill delta i årsstämman skall

**dels** vara införd i den av VPC AB förda aktieboken fredagen den 18 april 2008,

**dels** anmäla sig och det antal biträden aktieägaren önskar ta med sig senast fredagen den 18 april 2008 kl 13.00. Anmälan skall ske till bolaget **skriftligen** under adress Panaxia Security AB, Ekbacksvägen 24, 168 69 Bromma eller på **telefon** nummer 08-25 50 30 eller via **email** på [panaxia@panaxia.se](mailto:panaxia@panaxia.se). Personuppgifter som hämtats från den av VPC förda aktieboken kommer att användas för erforderlig registrering och upprättande av röstlängd för årsstämman.

### Förvaltarregistrerade aktier

Aktieägare som har sina aktier förvaltarregistrerade i depå genom bank eller annan förvaltare måste, för att få delta i bolagsstämman, vara tillfälligt omregistrerad för aktierna i eget namn i aktieboken hos VPC. Aktieägaren måste begära sådan omregistrering hos förvaltaren i god tid före fredagen den 18 april 2008.

# Resultaträkningar koncernen

KSEK	Not	2007	2006
Nettoomsättning	5	401 572	179 151
Övriga intäkter	6	7 926	17 839
<b>Summa intäkter</b>		<b>409 498</b>	<b>196 990</b>
<b>Rörelsens kostnader</b>	<b>7</b>		
Material, varor och tjänster	8	-162 078	-57 003
Övriga externa kostnader	9, 10	-32 459	-25 654
Personalkostnader	11, 12	-162 253	-74 806
Avskrivningar av materiella och immateriella tillgångar	18	-37 835	-24 102
Övriga kostnader	6	-790	0
<b>Summa rörelsens kostnader</b>		<b>-395 415</b>	<b>-181 565</b>
<b>Rörelseresultat</b>		<b>14 083</b>	<b>15 425</b>
Finansiella intäkter	13	3 457	876
Finansiella kostnader	13	-15 244	-6 831
Resultat från andelar i koncernföretag	14	6 732	0
Resultatandel i intresseföretag	15	663	0
<b>Resultat före skatt</b>		<b>9 691</b>	<b>9 470</b>
Inkomstskatt	16	-1 076	-2 049
<b>Årets resultat</b>		<b>8 614</b>	<b>7 421</b>
<b>Årets resultat hänförligt till</b>			
- moderbolagets aktieägare		8 478	7 421
- minoritetens andel		137	0
<b>Resultat per aktie hänförlig till moderbolagets aktieägare, kronor</b>	<b>17</b>	<b>0,04</b>	<b>0,04</b>

# Balansräkningar koncernen

KSEK	Not	2007-12-31	2006-12-31
<b>Anläggningstillgångar</b>			
Materiella anläggningstillgångar	18	212 612	161 972
Immateriella tillgångar	19	22 056	4 331
Innehav i intresseföretag	20	19 091	0
Finansiella anläggningstillgångar	20	8	0
Uppskjutna skattefordringar	21	891	886
<b>Summa anläggningstillgångar</b>		<b>254 658</b>	<b>167 189</b>
<b>Omsättningstillgångar</b>			
Varulager	22	21 352	178
Kundfordringar	23	104 140	41 425
Andra fordringar	24	104 056	44 094
Likvida medel	25	31 105	15 284
<b>Summa omsättningstillgångar</b>		<b>260 653</b>	<b>100 981</b>
<b>SUMMA TILLGÅNGAR</b>		<b>515 311</b>	<b>268 170</b>
<b>Eget kapital</b>			
Aktiekapital	26	4 383	4 383
Övrigt tillskjutet kapital	26	29 950	29 950
Balanserad vinst		40 816	12 976
Årets resultat		8 478	7 421
Minoritetsintresse	27	4 558	0
<b>Summa eget kapital</b>		<b>88 185</b>	<b>54 730</b>
<b>Långfristiga skulder</b>			
Upplåning	28	130 031	94 061
Uppskjutna skatteskulder	29	17 400	9 757
<b>Summa långfristiga skulder</b>		<b>147 431</b>	<b>103 818</b>
<b>Kortfristiga skulder</b>			
Leverantörsskulder		44 934	14 744
Aktuella skatteskulder		0	1 192
Upplåning	28	125 513	46 601
Andra kortfristiga skulder	30	109 249	47 085
<b>Summa kortfristiga skulder</b>		<b>279 696</b>	<b>109 622</b>
<b>SUMMA EGET KAPITAL OCH SKULDER</b>		<b>515 311</b>	<b>268 170</b>
Ansvarsförbindelser	31	-	-
Ställda panter	32	-	-

# Förändringar i eget kapital koncernen

KSEK	Not	Aktie- kapital	Övrigt tillskjutet kapital	Balan- serad vinst	Totalt	Minori- tets- intressen	Summa eget kapital
Ingående balans per 1 januari 2006		3 500		11 846	15 346		
Årets resultat				7 421	7 421		
Summa redovisade intäkter och kostnader för 2006		3 500		7 421	7 421		
Nyemissioner	26	1 169	31 500		32 669		
Kostnad för nyemission			-1 550		-1 550		
Kvittningsemission	26	80			80		
Effekt av omvänt förvärv	26	-366		366	0		
Justering av resultat föregående år				764	764		
		883	29 950	1 130	31 963		
Utgående balans per 31 dec 2006		4 383	29 950	20 397	54 730		
Ingående balans per 1 januari 2007		4 383	29 950	20 397	54 730	0	54 730
Årets resultat				8 478	8 478	137	8 615
Summa redovisade intäkter och kostnader för 2007				8 478	8 478	137	8 615
Minoritetens andel i förvärvade bolag					0	4 421	4 421
Emission i dotterföretag <sup>1</sup>	26			20 419	20 419	0	20 419
				20 419	20 419	4 421	24 840
Utgående balans per 31 dec 2007		4 383	29 950	49 294	83 627	4 558	88 185

<sup>1</sup> Genomförda emissioner i PanAlarm AB (publ) har gett en positiv effekt på 20 419 KSEK i Panaxia Security AB (publ)'s eget kapital.

# Kassaflödesanalys koncernen

KSEK	Not	2007	2006
<b>Kassaflöde från den löpande verksamheten</b>			
Resultat före skatt		9 691	9 470
Justering för poster som inte ingår i kassaflödet	33	25 906	10 844
Betald skatt		-1 490	-122
<b>Kassaflöde från den löpande verksamheten före förändringar av rörelsekapital</b>		<b>34 107</b>	<b>20 193</b>
<b>Kassaflöde från förändringar i rörelsekapitalet</b>			
Förändringar av varulager		-991	-178
Förändringar av kortfristiga fordringar		-108 218	-48 996
Förändringar av kortfristiga skulder		63 095	17 111
<b>Kassaflöde från den löpande verksamheten</b>		<b>-12 007</b>	<b>-11 870</b>
<b>Kassaflöde från investeringsverksamheten</b>			
Investeringar i materiella anläggningstillgångar	33	-39 469	-20 822
Försäljning av materiella anläggningstillgångar		15 447	19 335
Förvärv av dotterföretag	33	-39 615	-15 885
Försäljning av dotterföretag	33	21 000	0
Investeringar i fastighet		0	-5 675
<b>Kassaflöde från investeringsverksamheten</b>		<b>-42 637</b>	<b>-23 047</b>
<b>Kassaflöde från finansieringsverksamheten</b>			
Nyemissioner och bolagsbildning		0	32 669
Nyemissionskostnad		0	-1 550
Utbetalda avgifter avseende finansiell leasing		-24 225	-22 629
Upptagna lån		122 501	27 600
Amortering av lån		-14 506	-9 318
Utnyttjad checkräkningskredit		-13 305	13 305
<b>Kassaflöde från finansieringsverksamheten</b>		<b>70 465</b>	<b>40 077</b>
<b>Periodens kassaflöde</b>		<b>15 821</b>	<b>5 160</b>
Likvida medel vid årets början	25	15 284	10 124
<b>Likvida medel vid årets slut</b>		<b>31 105</b>	<b>15 284</b>

# Resultaträkningar moderbolaget

KSEK	Not	2007	2006
Nettoomsättning	5	14 059	3 531
Övriga intäkter	6		0
<b>Summa intäkter</b>		<b>14 059</b>	<b>3 531</b>
<b>Rörelsens kostnader</b>	<b>7</b>		
Material, varor och tjänster	8	0	0
Övriga externa kostnader	9, 10	-3 579	-1 821
Personalkostnader	11, 12	-12 476	-3 062
Avskrivningar av materiella och immateriella tillgångar	18	-35	-1
<b>Summa rörelsens kostnader</b>		<b>-16 090</b>	<b>-4 884</b>
<b>Rörelseresultat</b>		<b>-2 031</b>	<b>-1 353</b>
Finansiella intäkter	13	2 789	854
Finansiella kostnader	13	-4 479	-373
Resultat från andelar i koncernföretag	14	12 424	0
<b>Resultat före skatt</b>		<b>8 704</b>	<b>-872</b>
Inkomstskatt	16	-644	678
<b>Årets resultat</b>		<b>8 060</b>	<b>-194</b>
<b>Årets resultat hänförligt till</b>			
- moderbolagets aktieägare		8 060	-194
- minoritetens andel		0	0

# Balansräkningar moderbolaget

KSEK	Not	2007-12-31	2006-12-31
<b>Anläggningstillgångar</b>			
Materiella anläggningstillgångar	18	199	12
Innehav i intresseföretag	20	12 237	0
Finansiella anläggningstillgångar	20	55 734	20 737
<b>Summa anläggningstillgångar</b>		<b>68 170</b>	<b>20 749</b>
<b>Omsättningstillgångar</b>			
Uppskjutna skattefordringar	21	34	678
Andra fordringar	24	10 350	186
Fordringar koncernföretag		52 371	34 802
Likvida medel	25	28 799	0
<b>Summa omsättningstillgångar</b>		<b>91 554</b>	<b>35 666</b>
<b>SUMMA TILLGÅNGAR</b>		<b>159 724</b>	<b>56 415</b>
<b>Eget kapital</b>			
Aktiekapital	26	4 383	4 383
Övrigt tillskjutet kapital	26	29 950	29 950
Balanserad vinst		-194	0
Årets resultat		8 060	-194
<b>Summa eget kapital</b>		<b>42 199</b>	<b>34 139</b>
<b>Långfristiga skulder</b>			
Upplåning	28	19 650	7 000
<b>Summa långfristiga skulder</b>		<b>19 650</b>	<b>7 000</b>
<b>Kortfristiga skulder</b>			
Leverantörsskulder		380	318
Upplåning	28	73 075	13 305
Skulder koncernföretag		20 049	0
Andra kortfristiga skulder	30	4 371	1 653
<b>Summa kortfristiga skulder</b>		<b>97 875</b>	<b>15 276</b>
<b>SUMMA EGET KAPITAL OCH SKULDER</b>		<b>159 724</b>	<b>56 415</b>
Ansvarsförbindelser	31	17 335	14 087
Ställda panter	32	35 900	16 000

# Förändringar i eget kapital moderbolaget

KSEK	Not	Aktie- kapital	Övrigt tillskjutet kapital	Balan- serad vinst	Summa eget kapital
Ingående balans per 1 januari 2006					
Årets resultat				-194	-194
Bolagsbildning		100			100
Nyemissioner	26	1 069	31 500		32 569
Kostnad för nyemission			-1 550		-1 550
Apportemission	26	3 134			3 134
Kvittningsemission	26	80			80
Utgående balans per 31 dec 2006		4 383	29 950	-194	34 139
Ingående balans per 1 januari 2007					
Årets resultat				8 060	8 060
Utgående balans per 31 dec 2007		4 383	29 950	7 866	42 199

# Kassaflödesanalys moderbolaget

KSEK	Not	2007	2006
<b>Kassaflöde från den löpande verksamheten</b>			
Resultat före skatt		8 704	-872
Justering för poster som inte ingår i kassaflödet	33	-6 398	1
Betald skatt		0	0
<b>Kassaflöde från den löpande verksamheten före förändringar av rörelsekapital</b>		<b>2 315</b>	<b>-871</b>
<b>Kassaflöde från förändringar i rörelsekapitalet</b>			
Förändringar av kortfristiga fordringar		-27 733	-34 988
Förändringar av kortfristiga skulder		22 829	2 051
<b>Kassaflöde från den löpande verksamheten</b>		<b>-2 589</b>	<b>-33 808</b>
<b>Kassaflöde från investeringsverksamheten</b>			
Investeringar i materiella anläggningstillgångar	33	-222	-13
Förvärv av dotterföretag	33	-61 810	-17 603
Försäljning av dotterföretag	33	21 000	0
<b>Kassaflöde från investeringsverksamheten</b>		<b>-41 032</b>	<b>-17 616</b>
<b>Kassaflöde från finansieringsverksamheten</b>			
Nyemissioner och bolagsbildning		0	32 669
Nyemissionskostnad		0	-1 550
Upptagna lån		86 600	7 000
Amortering av lån		-875	0
Utnyttjad checkräkningskredit		-13 305	13 305
<b>Kassaflöde från finansieringsverksamheten</b>		<b>72 420</b>	<b>51 424</b>
<b>Periodens kassaflöde</b>		<b>28 799</b>	<b>0</b>
Likvida medel vid årets början	25	0	0
Likvida medel vid årets slut		<b>28 799</b>	<b>0</b>

# Noter

Belopp i KSEK där ej annat anges.

Panaxia Security och Panaxia används i betydelsen Panaxia Security AB (publ).

## Allmän information

Panaxia Security AB (publ) erbjuder tjänster och produkter inom områdena värdetransporter, kontanthantering, säkerhetstransporter samt övervakning. Koncernens tjänster är rikstäckande och koncernen har en mycket god lokal förankring via representation på 17 orter i hela landet.

Panaxia Security AB (publ), organisationsnummer 556696-0687 med säte i Stockholms län är noterat på NGM Equity sedan juli 2006. Adressen till huvudkontoret är Ekbacksvägen 24, SE-168 69 Bromma. Denna koncernredovisning har den 9 april 2008 godkänts av styrelsen för offentliggörande.

## 1 Redovisnings- och värderingsprincipers överensstämmelse med normgivning och lag.

---

### Grund för rapportens upprättande

Koncernredovisningen för Panaxiakoncernen har upprättats i enlighet med Årsredovisningslagen, RR 30:06 Kompletterande redovisningsregler för koncerner och International Financial Reporting Standards (IFRS) utgivna av International Accounting Standards Board (IASB) samt tolkningsuttalanden från International Financial Reporting Interpretations Committee (IFRIC), sådana de antagits av EU. Koncernredovisningen har upprättats enligt anskaffningsvärdemetoden.

Moderbolaget tillämpar samma redovisningsprinciper som koncernen. Moderbolaget har upprättat sin årsredovisning enligt Årsredovisningslagen och Redovisningsrådets rekommendation RR 32:06 – Redovisning för juridiska personer. RR 32 innebär att moderbolaget i årsredovisningen för den juridiska personen tillämpar samtliga av EU godkända IFRS enligt koncernens tillämpning av dessa principer och uttalanden så långt detta är möjligt inom ramen för Årsredovisningslagen och Tryggandelagen med hänsyn till samband mellan redovisning och beskattning.

### Väsentliga uppskattningar och bedömningar

Styrelsen och koncernledningen har tillsammans identifierat nedanstående områden som kan få särskild betydelse vid bedömning av koncernens resultat och ställning. Utvecklingen av dessa poster följs löpande av ledningen.

### *Materiella anläggningstillgångar*

Koncernledningen fastställer bedömd nyttjandeperiod och därmed sammanhängande avskrivning för koncernens maskiner och inventarier. Denna bedömning baseras på den tekniska utvecklingen inom respektive segment. Om den tekniska utvecklingen av maskiner och inventarier som används inom respektive segment går snabbare och nyttjandeperioden därmed kortas kommer även avskrivningstiderna att förkortas. Om den faktiska nyttjandeperioden skulle avvika med 10 procent skulle resultatet vara 3,8 MSEK högre eller lägre än redovisat.

### **Immateriella tillgångar**

Som en del av förvärvet av AB Ha-Be Frakt i december 2006 ingick det förvärvade bolagets kundregister som en väsentlig tillgång. Kundregistret har bedömts motsvara det värde som det förvärvades till och har åsatts en uppskattad ekonomisk livslängd av 5 år. I samband med förvärven av Hans Granlund Åkeri AB och Berco Intressenter AB under 2007 testades om den goodwill som uppstod vid respektive förvärv skulle skrivas ned eller inte. Något nedskrivningsbehov ansågs ej föreligga. Om den faktiska nyttjandeperioden för kundregistret skulle avvika med 10 procent skulle resultatet vara 0,4 MSEK högre eller lägre än redovisat. Om det visar sig vid test av nedskrivningsbehov av goodwill att ett nedskrivningsbehov skulle föreligga med 10 procent skulle resultatet vara 1,9 MSEK lägre än redovisat.

### **Koncernredovisning**

Dotterbolag är alla de företag där koncernen har rätten att utforma finansiella och operativa strategier på ett sätt som vanligen följer med ett aktieinnehav uppgående till mer än hälften av rösträtterna. Förekomsten och effekten av potentiella rösträtter som för närvarande är möjliga att utnyttja eller konvertera, beaktas vid bedömningen av huruvida koncernen utövar bestämmande inflytande över ett annat företag. Dotterbolag inkluderas i koncernredovisningen från och med den dag då det bestämmande inflytandet överförs till koncernen. De exkluderas ur koncernredovisningen från och med den dag då det bestämmande inflytande upphör.

Förvärvsmetoden används för redovisning av koncernens förvärv av dotterbolag. Anskaffningskostnaden för ett förvärv utgörs av verkligt värde på tillgångar som lämnats som ersättning, emitterade egetkapitalinstrument och uppkomna eller övertagna skulder per överlåtelsedagen, plus kostnader som är direkt hänförliga till förvärvet. Identifierbara förvärvade tillgångar och övertagna skulder och eventalförpliktelser i ett företagsförvärv värderas inledningsvis till verkliga värden på förvärvsdagen, oavsett omfattning på eventuellt minoritetsintresse. Det överskott som utgörs av skillnaden mellan anskaffningsvärdet och det verkliga värdet på koncernens andel av identifierbara förvärvade nettotillgångar redovisas som goodwill. Om anskaffningskostnaden understiger verkligt värde för det förvärvade dotterbolagets nettotillgångar, redovisas mellanskillnaden direkt i resultaträkningen.

Koncerninterna transaktioner och balansposter samt orealiserade vinster på transaktioner mellan koncernbolag elimineras. Även orealiserade förluster elimineras, om inte transaktionen utgör ett bevis på att ett nedskrivningsbehov föreligger för den överlåtna tillgången. Redovisningsprinciperna för dotterbolaget har i förekommande fall ändrats för att garantera en konsekvent tillämpning av koncernens principer.

### **Transaktioner med minoritetsaktieägare**

Koncernen tillämpar principen att redovisa transaktioner med minoritetsaktieägare som transaktioner med tredje part. Avyttringar till minoritetsaktieägare resulterar i vinster och förluster för koncernen, vilka redovisas i resultaträkningen. Vid förvärv av minoritetsandelar där erlagd köpeskilling överstiger förvärvad andel av redovisat värde på dotterföretagets nettotillgångar, redovisas skillnadsbeloppet som goodwill. Vid avyttringar till minoritetsaktieägare, där erhållen köpeskilling avviker från redovisat värde på den andel av nettotillgångarna som avyttras, uppkommer vinst eller förlust. Denna vinst eller förlust redovisas i resultaträkningen.

### **Intressebolag**

Intresseföretag är alla de företag där koncernen har ett betydande men inte bestämmande inflytande, vilket i regel gäller för aktieinnehav som omfattar mellan 20 och 50 procent av rösterna. Innehav i intresseföretag redovisas enligt kapitalandelsmetoden och värderas inledningsvis till anskaffningsvärde. Koncernens redovisade värde på innehav i intresseföretag inkluderar goodwill som identifieras vid förvärvet, netto efter eventuella nedskrivningar koncernens andel av resultat som uppkommit i intresseföretaget efter förvärvet redovisas i

resultaträkningen och dess andel av förändringar i reserver efter förvärvet redovisas i posten Reserver. Ackumulerade förändringar efter förvärvet redovisas som ändring av innehavets redovisade värde. När koncernens andel i ett intresseföretags förluster uppgår till eller överstiger dess innehav i intresseföretaget, inklusive eventuella fordringar utan säkerhet, redovisar koncernen inte ytterligare förluster, om inte koncernen har påtagit sig förpliktelser eller gjort betalningar för intresseföretagets räkning.

Orealiserade vinster på transaktioner mellan koncernen och dess intresseföretag elimineras i förhållande till koncernens innehav i intresseföretaget. Även orealiserade förluster elimineras, om inte transaktionen utgör ett bevis på att ett nedskrivningsbehov föreligger för den överlåtna tillgången. Tillämpade redovisningsprinciper i intresseföretag har i förekommande fall ändrats för att garantera en konsekvent tillämpning av koncernens principer. Utspädningsvinster och -förluster i andelar i intresseföretag redovisas i resultaträkningen.

Panaxia Security har per balansdagen 33,5 procent av aktierna i PanAlarm AB (publ). From 1 december 2007 redovisas resultatet från PanAlarm som resultatandel från intressebolag.

### **Segmentrapportering**

Baserat på koncernens operationella struktur har Panaxia Security valt rörelsegrenar som sitt primära segment. Indelningen i rörelsegrenar utgår från indelningen av tillgångar och verksamheter som tillhandahåller produkter eller tjänster som är utsatta för risker och möjligheter som skiljer sig från vad som gäller för andra rörelsegrenar. Då Panaxia Security endast är verksam i Sverige som har samma lagar och regler, marknadsförutsättningar och konkurrenssituation görs ingen redovisning i geografiska segment. Försäljning mellan segmenten redovisas enligt markandsmässiga villkor.

### **Transaktioner samt tillgångar och skulder i utländsk valuta**

I koncernredovisningen används svenska kronor (SEK) som är moderbolagets funktionella valuta och rapportvaluta.

Koncernen bedriver hela sin verksamhet i Sverige och kunderna är med något undantag hemmahörande i Sverige. Ett antal leverantörer finns som är hemmahörande utanför Sverige. Koncernens tillgångar och skulder i utländsk valuta begränsas till en mindre mängd leverantörsfakturor. Dessa poster värderas till valutakursen på balansdagen.

### **Materiella anläggningstillgångar**

Materiella anläggningstillgångar består av inventarier såsom fordon, säkerhetsutrustning maskiner, datorutrustning samt mark och byggnader. Materiella anläggningstillgångar värderas till anskaffningsvärdet minskat med av- och eventuella nedskrivningar. I anskaffningsvärdet ingår utgifter som direkt kan hänföras till tillgången. Tillkommande utgifter läggs till tillgångens redovisade värde eller redovisas som en separat tillgång, beroende på om det utgör en separat komponent eller inte, endast då det är sannolikt att de framtida ekonomiska förmåner som är förknippade med tillgången kommer att komma koncernen tillgodo och tillgångens anskaffningsvärde kan mätas på ett tillförlitligt sätt. Alla andra former av reparationer och underhåll redovisas som kostnader i resultaträkningen under den period de uppkommer.

Materiella anläggningstillgångar skrivs av linjärt över den beräknade nyttjandeperioden som baseras på tillgångarnas ursprungliga anskaffningsvärde. Tillgångarnas restvärde och nyttjandeperiod prövas varje balansdag och justeras vid behov.

Följande avskrivningsprocentsatser tillämpas på materiella anläggningstillgångar, inklusive tillgångar på finansiell leasing:

■ Mark	0 %
■ Byggnader	4 %
■ Säkerhetsutrustning i hyrda lokaler	10 %
■ Säkerhetsinredningar i fordon, chassifordon och fordonssläp	14,3 %
■ Säkerhetsväskor och tillbehör	16,7 %
■ Kontorsinventarier, maskiner och övriga fordon	20 %
■ Datorer med tillbehör	33,3 %

Vinster och förluster vid avyttring fastställs genom en jämförelse mellan försäljningsintäkten och det redovisade värdet och redovisas under Övriga intäkter netto i resultaträkningen.

### **Immateriella tillgångar**

Immateriella tillgångar i Panaxiakoncernen utgörs av goodwill i samband med gjorda företagsförvärv och ett förvärvat kundregister.

Goodwill utgörs av det belopp varmed anskaffningsvärdet överstiger det verkliga värdet på Koncernens andel av det förvärvade dotterföretagets/intresseföretagets identifierbara nettotillgångar vid förvärvstillfället. Goodwill på förvärv av dotterföretag redovisas som immateriella tillgångar. Goodwill på förvärv av intresseföretag ingår i värdet på innehav i intresseföretag och prövas med avseende på eventuellt nedskrivningsbehov som en del av värdet på det totala innehavet. Goodwill som redovisas separat testas årligen för att identifiera eventuellt nedskrivningsbehov och redovisas till anskaffningsvärde minskat med ackumulerade nedskrivningar. Nedskrivningar av goodwill återförs inte. Vinst eller förlust vid avyttring av en enhet inkluderar kvarvarande redovisat värde på den goodwill som avser den avyttrade enheten.

Goodwill fördelas på kassagenererande enheter vid prövning av eventuellt nedskrivningsbehov. Fördelningen görs på de kassagenererande enheter eller grupper av kassagenererande enheter som förväntas bli gynnade av det rörelseförvärv som gett upphov till goodwillposten.

Det förvärvade kundregistret redovisas till anskaffningsvärde minskat med ackumulerade avskrivningar. Avskrivningarna görs linjärt för att fördela kostnaden för kundregistret över dess bedömda nyttjandeperiod, 5 år.

### **Nedskrivningar**

Tillgångar som har en obestämd nyttjandeperiod skrivs inte av utan prövas årligen samt vid indikation om värdenedgång avseende eventuellt nedskrivningsbehov. Tillgångar som skrivs av bedöms med avseende på värdeminskningen, närhelst händelser eller förändringar i förhållanden indikerar att det redovisade värdet inte är återvinningsbart. En nedskrivning görs med det belopp med vilket tillgångens redovisade värde överstiger dess återvinningsvärde. Återvinningsvärdet är det högre av en tillgångs verkliga värde minskat med försäljningskostnader och nyttjandevärdet. Vid bedömning av nedskrivningsbehov, grupperas tillgångarna på de lägsta nivåer där det finns separata identifierbara kassaflöden (kassagenererande enheter).

### **Finansiella instrument**

Koncernen klassificerar sina finansiella tillgångar i följande kategorier: lånefordringar och kundfordringar. Klassificeringen är beroende av för vilket syfte den finansiella tillgången förvärvades. Ledningen fastställer klassificeringen av de finansiella tillgångarna vid det första redovisningstillfället.

Lånefordringar och kundfordringar är finansiella tillgångar som inte är derivat, som har fastställda eller fastställbara betalningar och som inte är noterade på en aktiv marknad. De ingår i omsättningstillgångar med undantag för poster med förfallodag mer än 12 månader efter balansdagen, vilka klassificeras som anläggningstillgångar.

Köp och försäljningar av finansiella tillgångar redovisas på affärsdagen – det datum då koncernen förbinder sig att köpa eller sälja tillgången. Finansiella instrument redovisas första gången till verkligt värde plus transaktionskostnader. Finansiella tillgångar tas bort från balansräkningen när rätten att erhålla kassaflöden från instrumentet har löpt ut eller överförts och koncernen har överfört i stort sett alla risker och förmåner som är förknippade med äganderätten. Lånefordringar och kundfordringar redovisas efter anskaffningstidpunkten till upplupet anskaffningsvärde med tillämpning av effektivräntemetoden.

Koncernen bedömer per varje balansdag om det finns objektiva bevis för att nedskrivningsbehov föreligger för en finansiell tillgång eller en grupp av finansiella tillgångar.

### **Upplåning**

Låneskulder redovisas i balansräkningen till upplupet anskaffningsvärde. Räntekostnaderna periodiseras och redovisas löpande i resultaträkningen enligt effektivitetsmetoden. Upplåning klassificeras som kortfristig skuld om inte koncernen har en ovillkorlig rätt att skjuta upp betalningen av skulden i åtminstone 12 månader efter balansdagen. Lånekostnader kostnadsförs i resultaträkningen när de uppkommer.

### **Varulager**

Varulagret värderas till det lägsta av anskaffningsvärdet och nettoförsäljningsvärdet på balansdagen. Anskaffningsvärdet fastställs med användning av först in, först ut metoden (FIFU).

### **Kundfordringar**

Kundfordringar redovisas inledningsvis till verkligt värde och därefter till upplupet anskaffningsvärde med tillämpning av effektivräntemetoden, minskat med eventuell reservering för värdeminskning. En reservering för värdeminskning av kundfordringar görs när det finns objektiva bevis för att koncernen inte kommer att kunna erhålla alla belopp som är förfallna enligt fordringarnas ursprungliga villkor. Väsentliga finansiella svårigheter hos gäldenären, sannolikhet för att gäldenären kommer att gå i konkurs eller genomgå finansiell rekonstruktion och uteblivna eller försenade betalningar (förfallna sedan mer än 30 dagar) betraktas som indikatorer på att ett nedskrivningsbehov av en kundfordran kan föreligga. Reserveringens storlek utgörs av skillnaden mellan tillgångens redovisade värde och nuvärdet av bedömda framtida kassaflöden, diskonterade med den ursprungliga effektiva räntan. Tillgångens redovisade värde minskas genom användning av ett värdeminskningsskonto och förlusten redovisas i resultaträkningen i posten Försäljningskostnader. När en kundfordran är inte kan drivas in, skrivs den bort mot värdeminskningsskontot för kundfordringar. Återvinning av belopp som tidigare har skrivits bort krediteras Försäljningskostnader i resultaträkningen.

### **Likvida medel**

I likvida medel ingår kassa och omedelbart tillgängliga banktillgodohavanden och övriga kortfristiga placeringar med förfallodag inom 3 månader från anskaffningstidpunkten samt innehav av kontanta medel. I balansräkningen redovisas checkräkningskredit under kortfristiga skulder.

### **Aktiekapital**

Stamaktier klassificeras som aktiekapital. Transaktionskostnader som direkt kan hänföras till emission av nya aktier eller optioner redovisas, netto efter skatt, i eget kapital som ett avdrag från emissionslikviden.

## Leverantörsskulder

Leverantörsskulder redovisas inledningsvis till verkligt värde och därefter till upplupet anskaffningsvärde med tillämpning av effektivitetsmetoden.

## Inkomstskatter

Redovisade inkomstskatter innefattar skatt som skall betalas eller erhållas avseende aktuellt år, justeringar avseende tidigare års aktuella skatt och förändringar i uppskjuten skatt.

Värdering av samtliga skatteskulder/-fordringar sker till nominella belopp och görs enligt de skatteregler och skattesatser som är beslutade eller som är aviserade på balansdagen och med stor säkerhet kommer att fastställas.

För poster som redovisas i resultaträkningen, redovisas även därmed sammanhängande skatteeffekter i resultaträkningen. Skatteeffekter av poster som redovisas direkt mot eget kapital, redovisas mot eget kapital.

Uppskjuten skatt beräknas enligt balansräkningsmetoden på alla temporära skillnader som uppkommer mellan redovisade och skattemässiga värden på tillgångar och skulder.

Uppskjuten skatt beräknas på temporära skillnader som uppkommer på andelar i dotterföretag och intresseföretag, förutom där tidpunkten för återföring av den temporära skillnaden kan styras av koncernen och det är sannolikt att den temporära skillnaden inte kommer att återföras inom överskådlig framtid. Den uppskjutna skatten redovisas emellertid inte om den uppstår till följd av en transaktion som utgör den första redovisningen av en tillgång eller skuld som inte är ett rörelseförvärv och som, vid tidpunkten för transaktionen, varken påverkar redovisat eller skattemässigt resultat.

Uppskjuten skattefordran avseende underskottsavdrag eller andra framtida skattemässiga avdrag redovisas i den utsträckning det är sannolikt att avdraget kan avräknas mot överskott vid framtida beskattning.

## Ersättning till anställda

Ersättning till anställda i form av till exempel löner, betald semester, betald sjukfrånvaro samt pensioner redovisas i takt med intjänandet. Vad avser pensioner och andra ersättningar efter avslutad anställning klassificeras dessa som förmånsbestämda eller avgiftsbestämda pensionsplaner.

I Panaxiakoncernen finns endast avgiftsbestämda pensionsplaner för vilka koncernens bolag betalar de avgifter till offentligt eller privat administrerade pensionsförsäkringsplaner på obligatorisk, avtalsenlig eller frivillig basis. Koncernen har inga ytterligare betalningsförpliktelser när avgifterna väl är betalda. Avgifterna redovisas som personalkostnader när de förfaller till betalning. Förutbetalda avgifter redovisas som en tillgång i den utsträckning som kontant återbetalning eller minskning av framtida betalningar kan komma koncernen tillgodo.

Bolaget har inte ställt ut några optionsprogram för anställda och inga anställda kan enligt nu upprättade anställningsavtal erhålla förtidspension och därmed gå i pension före 65 år. Uppsägningstiden för verkställande direktören är sex månader vid egen uppsägning och tolv månader vid uppsägning från företagets sida. Vid en uppsägning från företagets sida har verkställande direktören dessutom rätt till ett avgångsvederlag motsvarande sex månadslöner. Inga andra avgångsvederlag finns. Koncernen redovisar avgångsvederlag när den är förpliktad att reglera åtagandet.

I ett av koncernens bolag har en anställd en rörlig lön relaterad till bolagets resultat. Detta gäller i tre år. I övrigt finns inga incitamentsprogram för anställda eller styrelseledamöter. Det reserveras en kostnad varje månad i bolagets resultaträkning tills utbetalning görs 1 gång per år.

### **Avsättningar**

En avsättning redovisas i balansräkningen när företaget har ett legalt eller en informell förpliktelse som en följd av en inträffad händelse och det är troligt att ett utflöde av resursen krävs för att reglera åtagandet och en tillförlitlig uppskattning av beloppet kan göras. Panaxia Security har inga avsättningar i balansräkningen per balansdagen.

### **Intäktsredovisning**

Intäkter innefattar det verkliga värdet av sålda tjänster och produkter exklusive mervärdesskatt och rabatter samt efter eliminering av koncernintern försäljning. Koncernens nettoomsättning består av intäkter från fakturerad försäljning för utförda tjänster eller levererade varor. Dessa intäkter redovisas i samma period som leverans till kund äger rum. I redovisade intäkter för aktuell period ingår inte förfakturerade intäkter.

Upplupna intäkter ingår i periodens intäkter. Varje månad görs en beräkning av upplupna ännu inte fakturerade intäkter för utförda tjänster. Alla intäkter som upptas som upplupna bedöms kunna faktureras vid senare period och därmed upptas som kundfordran.

De tjänster som koncernens bolag tillhandahåller faktureras utifrån tecknade avtal med fastpris eller med volymrelaterade priser. Flera transporttjänster levereras mot avräkning från kundens sida. Avtalen som reglerar förhållandena mellan koncernen och kunderna löper normalt på mellan 1 till 3 år.

För försäljningsintäkter från levererade varor enligt lämnade offerter tillämpas successiv vinstavräkning. Successiv vinstavräkning innebär att intäkter redovisas baserat på hur stor del av de varor som färdigställts utgör av det totala antalet varor som ska utföras.

Koncernen tillämpar idag inga lojalitetsprogram eller volymrabatter.

Ränteintäkter intäktsredovisas fördelat över löptiden med tillämpning av effektivräntemetoden.

### **Leasingavtal**

När leasingavtal innebär att koncernen, som leasetagare, i allt väsentligt åtnjuter de ekonomiska förmånerna och bär de ekonomiska riskerna som är hänförliga till leasingobjektet, redovisas objektet som en anläggningstillgång i koncernbalansräkningen. Motsvarande förpliktelse att i framtiden betala leasingavgifter redovisas som skuld. I moderbolaget redovisas samtliga leasingavtal, oavsett om de är finansiella eller operationella, som hyresavtal (operationella leasingavtal). Operationella leasingavgifter kostnadsförs linjärt över leasingperioden.

Varje leasingbetalning fördelas mellan amortering av skulden och finansiella kostnader för att uppnå en fast räntesats för den redovisade skulden. Motsvarande betalningsförpliktelser, efter avdrag för finansiella kostnader, ingår i balansräkningens post Upplåning fördelat på kortfristig respektive långfristig del. Räntedelen i de finansiella kostnaderna redovisas i resultaträkningen fördelat över leasingperioden så att varje redovisningsperiod belastas med ett belopp som motsvarar en fast räntesats för den under respektive period redovisade skulden. Anläggningstillgångar som innehas enligt finansiella leasingavtal skrivs av under tillgångens nyttjandeperiod enligt ovan.

## Kassaflödesanalys

Kassaflödesanalysen upprättas enligt indirekt metod. Det redovisade kassaflödet omfattar endast transaktioner som medför in- eller utbetalningar.

## Nya redovisningsprinciper 2008-2009

Nedanstående nya IFRS-standards och tolkningar har utvärderats av företaget och bedöms inte få någon väsentlig påverkan på Panaxiakoncernens redovisning 2008-2009. Däremot kommer de att innebära utökade upplysningskrav.

- Reviderad IAS 1 Utformning av finansiella rapporter (ej antagen av EU)
- Reviderad IAS 23 Lånekostnader (ej antagen av EU)
- Reviderad IAS 27 Koncernredovisning och separat finansiella rapporter (ej antagen av EU)
- Reviderad IFRS 2 Aktierelaterade ersättningar (ej antagen av EU)
- Reviderad IFRS 3 Rörelseförvärv (ej antagen av EU)
- IFRS 8 Segmentrapportering träder i kraft 1 januari 2009
- IFRIC 12 Servicekoncessionsarrangemang (ej antagen av EU)
- IFRIC 13 Kundlojalitetsprogram (ej antagen av EU)
- IFRIC 14 The limit on a defined benefit asset, minimum funding requirements and their interaction (ej antagen av EU).

## 2 Definitioner

---

<b>Kassalikviditet</b>	Omsättningstillgångar i förhållande till kortfristiga skulder.
<b>Resultat per aktie</b>	Årets resultat efter skatt hänförligt till moderbolagets aktieägare i relation till genomsnittligt antal aktier.
<b>Räntabilitet på eget kapital</b>	Resultat efter finansiella poster med avdrag för full skatt dividerat med genomsnittligt eget kapital.
<b>Räntabilitet på totalt kapital</b>	Resultat efter finansiella poster plus finansiella kostnader i relation till genomsnittlig balansomslutning.
<b>Rörelsemarginal</b>	Rörelseresultat efter avskrivningar i relation till nettoomsättning.
<b>Soliditet</b>	Eget kapital i förhållande till balansomslutningen
<b>Genomsnittligt antal aktier</b>	Antalet utelöpande aktier varje månads slut dividerat med antalet månader i redovisad period.

## 3 Finansiella risker

---

Ett flertal faktorer kan påverka företagets affärsmässiga och finansiella ställning. I det korta perspektivet är rån och kriminella handlingar riktade mot koncernens verksamhet de mest allvarliga. Nya myndighetsdirektiv såsom krav på särskilda rutiner, säkerhetslösningar och utbildning av personalen kan också vara negativa även om Panaxiakoncernen har en god framförhållning för redan ställda krav. Ytterligare krav från försäkringsgivare kan också få negativa effekter på koncernens lönsamhet.

Styrelsen har fastställt en finanspolicy vars syfte är:

- att ge mål och riktlinjer för finansverksamheten inom koncernen
- att klargöra vilka finansiella risker koncernens bolag får ta samt hur riskerna skall begränsas
- samt att tydliggöra ansvarsfördelningen för finansverksamheten inom koncernen.

### **Valutarisk**

Vid tecknande av avtal med koppling till utländsk valuta uppstår exponering för utländsk valuta i förhållande till inhemsk valuta vilket medför en valutarisk. I samband med upphandling är det tillåtet att sluta avtal i utländsk valuta men koncernens bolag bör dock i möjligaste mån undvika detta. Belopp överstigande ett motvärde av 100.000 kronor skall alltid anmälas till Ekonomiavdelningen före undertecknande.

Kontanta medel i utländsk valuta skall avyttras så snart det är möjligt till bästa möjliga växlingskurs.

Det sammanlagda värdet av tillgångar och skulder i utländsk valuta har aldrig överstigit 0,5 MSEK.

### **Ränterisk**

Ränterisk innebär att koncernen exponeras för risk för värde- eller resultatförsämring till följd av ändrade marknadsräntor. Finanschefen skall tillse att koncernens ränterisk löpande följs upp och vidtagna åtgärder om risken bedöms för hög. Om räntesatserna för koncernens upplåning förändras med 1 procentenhet ökar eller minskar koncernens räntekostnad med 2,5 MSEK på årsbasis.

### **Kreditrisk**

Kreditrisk innebär att koncernen exponeras för risken att låntagaren inte betalar ränta eller kapitalbelopp på förfallodagen.

Vid förskottsbetalning till leverantör uppkommer risk för att motparten kommer på obestånd innan leveransen har utförts. Koncernens bolag bör i möjligaste mån undvika förskottsbetalningar vid upphandlingar. Förskottsbetalning till leverantör görs endast i undantagsfall.

Vid leverans av växel av sedlar och mynt till större kund har skett skall kundens kreditvärdighet vara godkänd av Finanschefen.

### **Likviditetsrisk**

Likviditetsrisk innebär att koncernen inte har tillräckligt med likvida medel. Då koncernens likvida placeringar utgörs av medel på bankkonto eller innehav av kontanter samt en tillräcklig kreditfacilitet hos banken, bedöms denna risk vara låg. På balansdagen hade koncernen bl a en outnyttjad checkräkningskredit på 40 MSEK. Styrelsen har beslutat om åtgärder för att ytterligare förbättra koncernens likviditet.

### **Motpartsrisk**

Motpartsrisk innebär att koncernen exponeras för risken att en motpart inte fullgör en affärstransaktion och att upparbetade orealiserade vinster inte kan realiseras. För minimering av motpartsrisker skall större affärsavtal föregås av en kreditprövning av motparten. Kundensvarig är ansvarig för att en kreditprövning görs. Undantag från kreditprövning kan beviljas av VD eller Finanschefen.

## Upplåningsrisk

Upplåningsrisk innebär att koncernen exponeras för risken att likvida medel inte kan lånas upp utan påtagliga kostnadsökningar. Koncernens goda tillväxt och bra resultatutveckling har givit koncernen bra finansieringsmöjligheter och bra villkor hos banker och finansbolag. En kontinuerlig översyn görs för att byta dyr upplåning mot billigare.

## Hantering av kapitalrisk

Koncernens mål avseende kapitalstrukturen är att den vid vart tillfälle har rätt mängd kapital så att koncernen

- kan bedriva sin verksamhet
- utveckla verksamheten
- generera avkastning till aktieägarna
- och samtidigt hålla kostnaderna för kapitalet nere.

Målet uppnås genom att förändra aktieutdelningen, återbetala kapital till aktieägarna, utfärda nya aktier eller sälja tillgångar för att minska skulderna. Allt detta arbetar styrelse och ledning kontinuerligt med. För närvarande har koncernen en skuldsättningsgrad, mätt som nettoskuld dividerad med totalt kapital, på 72 procent. Målsättningen är att skuldsättningsgraden skall sänkas utan att avkastningen på eget kapital försämrats.

## Hantering av verkligt värde

Redovisat värde, efter eventuella nedskrivningar, för kundfordringar och leverantörsskulder förutsätts motsvara deras verkliga värden, eftersom dessa poster är kortfristiga till sin natur. Verkligt värde på finansiella skulder beräknas, för upplysningssyfte, genom att diskontera det framtida kontrakterade kassaflödet till den aktuella marknadsränta som är tillgänglig för koncernen för liknande finansiella instrument.

## 4 Segmentsrapportering

Det primära segmentet inom Panaxiakoncernen är rörelsegrensredovisning. Koncernen har fem rörelsegränar: Värdetransporter (Vtr), Kontanthantering (Kh), Säkerhetstransporter (Str), Övervakningstjänster (Ötj) och Tillverkning (Tv). Finansiella poster har fördelats på segmenten och ingår i segmentens resultat nedan.

Segmentens resultat 2007 (KSEK)	Vtr	Kh	Str	Ötj	Tv	Summa
Totala intäkter	176 463	56 534	150 133	22 941	17 057	423 128
Försäljning mellan segment	-3 120		-2 310	- 8 200		- 13 630
Externa intäkter	173 343	56 534	147 823	14 741	17 057	409 498
Segmentets resultat	5 654	8 923	-13 726	8 483	357	9 691
Inkomstskatt						- 1 076
Årets resultat						8 615
Avskrivningar	18 313	2 659	15 501	1 067	295	37 835

Segmentens resultat 2006 (KSEK)	Vtr	Kh	Str	Ötj	Tv	Summa
Totala intäkter	123 906	30 210	41 242	4 086	0	199 444
Försäljning mellan segment				-2 454		-2 454
Externa intäkter	123 906	30 210	41 242	1 632	0	196 990
Segmentets resultat	5 527	698	5 797	-2 552	0	9 470
Inkomstskatt						-2 049
Årets resultat						7 421
Avskrivningar	16 402	2 599	5 432	30	0	24 102

Segmentens tillgångar består huvudsakligen av materiella anläggningstillgångar, immateriella anläggningstillgångar, kundfordringar, skattefordringar, likvida medel och andra fordringar.

Segmentens skulder består huvudsakligen av upplåning, leverantörsskulder, skatteskulder och andra skulder.

Investeringar består av anskaffning av anläggningstillgångar och av tillgångarna via rörelseförvärv.

Tillgångar/skulder 2007 (KSEK)	Vtr	Kh	Str	Ötj	Tv	Summa
Tillgångar	188 732	98 570	160 149	19 091	48 768	515 311
Skulder	148 938	72 837	162 749	0	42 602	427 126
Investeringar	27 805	219	84 167	0	12 654	124 845

Tillgångar/skulder 2006 (KSEK)	Vtr	Kh	Str	Ötj	Tv	Summa
Tillgångar	156 417	45 062	60 938	5 753	-	268 170
Skulder	128 401	30 821	49 466	4 752	-	213 440
Investeringar	55 116	12 481	59 628	2 601	-	129 826

## 5 Nettoomsättning

All försäljning i moderbolaget avser koncernledningstjänster till koncernbolag. För koncernens omsättning fördelat på segment se not 4.

## 6 Övriga intäkter/Övriga kostnader

Övriga intäkter avser i allt väsentligt vinst vid försäljning av säkerhetslösningar och fordon som varit bokförda som anläggningstillgångar.

Övriga kostnader avser förlust vid försäljning av anläggningstillgångar.

## 7 Rörelsekostnader fördelade på kostnadslag

KSEK	Koncernen		Moderbolaget	
	2007	2006	2007	2006
Personalkostnader	162 253	74 806	12 476	3 062
Material, varor och inköpta tjänster	100 475	35 946	1	0
Underleverantörer	61 603	22 784	0	0
Lokalkostnader	14 625	8 503	90	0
Övriga kostnader	18 624	15 424	3 488	1 821
Avskrivningar och nedskrivningar	37 835	24 102	35	1
Summa	395 415	181 565	16 090	4 884

## 8 Förfall av framtida minimileaseavgifter för icke uppsägningsbara operationella leasingavtal till diskonterat nuvärde

KSEK	Koncernen		Moderbolaget	
	2007	2006	2007	2006
Inom ett år	7 686	3 664	0	0
Inom två till fem år	14 388	12 084	0	0
Senare än fem år	0	0	0	0
Summa	22 074	15 748	0	0

Operationella leasingavtal omfattar hyra av fordon och säkerhetsutrustning med löptider mellan 3 och 5 år. De totala avgifterna under 2007 uppgick till 5 484 KSEK.

## 9 Förfall av framtida minimilokalhyror för icke uppsägningsbara lokalhyresavtal

KSEK	Koncernen		Moderbolaget	
	2007	2006	2007	2006
Inom ett år	7 441	8 202	294	0
Inom två till fem år	8 029	13 275	588	0
Senare än fem år	1 409	1 819	0	0
Summa	16 879	23 296	882	0

De totala lokalhyrorna under 2007 uppgick till 9 185 KSEK.

## 10 Ersättning till revisorer

KSEK	Koncernen		Moderbolaget	
	2007	2006	2007	2006
Revisionsuppdrag	656	416	395	278
Andra uppdrag	120	125	52	50
Summa	776	541	447	328

## 11 Kostnader för ersättning till de anställda

KSEK	Koncernen		Moderbolaget	
	2007	2006	2007	2006
Löner och ersättningar till styrelse och VD	1 850	700	1 586	400
Löner och ersättningar till övriga anställda	112 706	53 695	6 483	1 724
Sociala avgifter	37 314	17 650	2 895	670
Pensionskostnader	8 797	2 732	1 433	268
Övriga personalkostnader	1 586	81	79	0
Summa	162 253	74 858	12 476	3 062

Medelantal anställda	Koncernen		Moderbolaget	
	2007	2006	2007	2006
Kvinnor	60	33	3	1
Män	312	160	8	2
Summa	372	193	11	3

På balansdagen var tre av sex styrelseledamöter kvinnor och av koncernens ledande befattningshavare inklusive verkställande direktörer var en av nio personer kvinnor.

Sjukfrånvaro, procent	Koncernen		Moderbolaget	
	2007	2006	2007	2006
Samtliga anställda	2,62	3,14	1,34	0
varav långtidssjukfrånvaro	19,6	17,3	0	0
Kvinnor	2,75	3,22	1,10	0
Män	2,60	3,07	1,55	0

Sjukfrånvaron anges i procent av den sammanlagda ordinarie arbetstiden för varje grupp.

## 12 Ersättning till ledande befattningshavare

### Koncernen

Ersättningar 2007, kronor	Utbetalda ersättningar	Villkorade ersättningar	Övriga förmåner	Pensionskostnader	Summa ersättningar
<b>Styrelsen</b>					
Anders Eklund	100 000				100 000
Carolina Damos (av anställning)	723 360			144 610	867 970
Gunnar Forss	60 000				60 000
Yvonne Lemmouh	0				0
Anna-Lena Nyberg	60 000				60 000
Kjell Stenberg	60 000				60 000
<b>Summa</b>	<b>1 003 360</b>	<b>0</b>	<b>0</b>	<b>144 610</b>	<b>1 147 970</b>
<b>Koncernledningen</b>					
Thomas Gravius, VD	1 305 600		10 765	30 000	1 346 365
Andra ledande befattningshavare (8 st)	3 985 480		58 513	1 095 654	5 139 647
<b>Summa</b>	<b>5 291 080</b>	<b>0</b>	<b>69 278</b>	<b>1 125 654</b>	<b>6 486 012</b>
<b>TOTAL</b>	<b>6 294 440</b>	<b>0</b>	<b>69 278</b>	<b>1 270 264</b>	<b>7 633 982</b>

### Koncernen

Ersättningar 2006, kronor	Utbetalda ersättningar	Villkorade ersättningar	Övriga förmåner	Pensionskostnader	Summa ersättningar
<b>Styrelsen</b>					
Anders Eklund via bolag	87 500				87 500
Carolina Damos (av anställning)	567 558			95 119	662 677
Gunnar Forss via bolag	110 000				110 000
Övriga styrelseledamöter	0				0
<b>Summa</b>	<b>765 058</b>	<b>0</b>	<b>0</b>	<b>95 119</b>	<b>860 177</b>
<b>Koncernledningen</b>					
Thomas Gravius, VD	670 000			30 000	700 000
Andra ledande befattningshavare (4 st)	1 545 520			184 161	2 429 681
<b>Summa</b>	<b>2 215 520</b>	<b>0</b>	<b>0</b>	<b>214 161</b>	<b>2 429 681</b>
<b>TOTAL</b>	<b>2 980 578</b>	<b>0</b>	<b>0</b>	<b>309 280</b>	<b>3 289 858</b>

Moderbolaget					
Ersättningar 2007, kronor	Utbetalda ersättningar	Villkorade ersättningar	Övriga förmåner	Pensionskostnader	Summa ersättningar
<b>Styrelsen</b>					
Anders Eklund	100 000				100 000
Carolina Damos (av anställning)	723 360			144 610	867 970
Gunnar Forss	60 000				60 000
Yvonne Lemmouh	0				0
Anna-Lena Nyberg	60 000				60 000
Kjell Stenberg	60 000				60 000
<b>Summa</b>	<b>1 003 360</b>	<b>0</b>	<b>0</b>	<b>144 610</b>	<b>1 147 970</b>
<b>Koncernledningen</b>					
Thomas Gravius, VD	1 305 600		10 765	30 000	1 346 365
Andra ledande befattningshavare (5 st)	3 007 480		45 763	999 904	4 053 147
<b>Summa</b>	<b>4 313 080</b>	<b>0</b>	<b>56 528</b>	<b>1 029 904</b>	<b>5 399 512</b>
<b>TOTAL</b>	<b>5 316 440</b>	<b>0</b>	<b>56 528</b>	<b>1 174 514</b>	<b>6 547 482</b>

Moderbolaget					
Ersättningar 2006, kronor	Utbetalda ersättningar	Villkorade ersättningar	Övriga förmåner	Pensionskostnader	Summa ersättningar
<b>Styrelsen</b>					
Anders Eklund via bolag	27 500				27 500
Carolina Damos	240 000			54 822	294 822
Övriga styrelseledamöter	0				0
<b>Summa</b>	<b>267 500</b>	<b>0</b>	<b>0</b>	<b>54 822</b>	<b>322 322</b>
<b>Koncernledningen</b>					
Thomas Gravius, VD	400 000			22 500	422 500
Andra ledande befattningshavare (4 st)	570 880			85 001	655 881
<b>Summa</b>	<b>970 880</b>	<b>0</b>	<b>0</b>	<b>107 501</b>	<b>1 078 381</b>
<b>TOTAL</b>	<b>1 238 380</b>	<b>0</b>	<b>0</b>	<b>162 323</b>	<b>1 400 703</b>

Utbetalda ersättningar till styrelsen består av styrelsearvode eller konsultarvode och till koncernledningen av lön och semesterersättning. Övriga förmåner avser tjänstebilsförmån.

I ett av koncernens bolag har en anställd en rörlig lön relaterad till bolagets resultat. Detta gäller i tre år. I övrigt finns inga incitamentsprogram för anställda eller styrelseledamöter. Alla pensioner är avgiftsbestämda. Uppsägningstiden för verkställande direktören är sex månader vid egen uppsägning och tolv månader vid uppsägning från företagets sida. Vid en uppsägning från företagets sida har verkställande direktören dessutom rätt till ett avgångsvederlag på motsvarande sex månadslöner.

## 13 Finansiella intäkter och kostnader

---

Finansiella intäkter och kostnader är i allt väsentligt ränteintäkter och räntekostnader.

## 14 Resultat från andelar i koncernföretag

---

KSEK	Koncernen		Moderbolaget	
	2007	2006	2007	2006
Realisationsvinst vid försäljning av aktier	6 732	0	11 524	0
Nedskrivning av aktier i dotterbolag	0	0	-5100	0
Erhållet koncernbidrag	0	0	6 000	0
Summa	6 732	0	12 424	0

Vid försäljning av 70 miljoner aktier i PanAlarm AB (publ) gjorde moderbolaget en försäljningsvinst på 11 524 KSEK. I koncernen uppgick vinsten till 6 732 KSEK. Aktierna i AB Ha-Be Frakt har skrivits ned med 5 100 KSEK.

## 15 Resultatandel i intresseföretag

---

Panaxia Security AB (publ) äger sedan 1 december 33,5 procent av aktierna i PanAlarm AB (publ). Resultatandelen avser Panaxias procentuella andel av intresseföretagets resultat efter skatt i december 2007.

## 16 Inkomstskatt

---

KSEK	Koncernen		Moderbolaget	
	2007	2006	2007	2006
Aktuell skatt	-1 730	-122	0	0
Uppskjuten skatt	654	-1 927	- 644	678
Summa	-1 076	-2 049	- 644	678

Inkomstskatten på koncernens resultat före skatt skiljer sig från det teoretiska beloppet som skulle ha framkommit vid användning av vägd genomsnittlig skattesats för resultaten i de konsoliderade bolagen enligt följande:

KSEK	Koncernen		Moderbolaget	
	2007	2006	2007	2006
Resultat före skatt	9 691	9 470	8 704	-872
Inkomstskatt beräknad med 28 procents skatt	-2 713	-2 652	-2 437	244
Nyemissionskostnader	0	434	0	434
Ej avdragsgilla kostnader	-436	-188	-1 434	0
Ej beskattningsbara intäkter	2 073	0	3 227	0
Utnyttjande av förvärvat underskottsavdrag		357		0
Summa	-1 076	-2 049	-644	678

## 17 Resultat per aktie

	Koncernen	
	2007	2006
Årets resultat hänförligt till moderbolagets aktieägare, KSEK	8 615	7 421
Vägt genomsnittligt antal utestående stamaktier	219 128 000	192 324 333
Resultat per aktie, kronor	0,04	0,04

Det finns inga utspädningseffekter.

## 18 Materiella anläggningstillgångar

Byggnader och mark, KSEK	Koncernen		Moderbolaget	
	2007	2006	2007	2006
<b>Akkumulerade anskaffningsvärden</b>				
Ingående anskaffningsvärden	6 204	0	0	0
Inköp	1 188	0	0	0
Tillgångar i förvärvade bolag	41 599	6 204	0	0
Utgående ackumulerade anskaffningsvärden	48 991	6 204	0	0
<b>Akkumulerade avskrivningar</b>				
Ingående avskrivningar	-13	0	0	0
Årets avskrivningar	-789	0	0	0
Avskrivningar i förvärvade bolag	-7 076	-13	0	0
Utgående ackumulerade avskrivningar	7 878	-13	0	0
Utgående bokfört värde	41 113	6 191	0	0

<u>Taxeringsvärden fastigheter, KSEK</u>	<u>Byggnad</u>	<u>Mark</u>	<u>Totalt</u>
Ädelmetallen 13, Jönköping	2 315	846	3 161
Kungsbäck 2:9, Gävle	4 548	3 209	7 757
Skruven 1, Borlänge	2 582	835	3 417
Skellefteå Charkuteriet 3, Skellefteå	4 785	1 647	6 432
<b>Summa</b>	<b>14 230</b>	<b>6 537</b>	<b>20 767</b>

<u>Maskiner och inventarier, KSEK</u>	<u>Koncernen</u>		<u>Moderbolaget</u>	
	<u>2007</u>	<u>2006</u>	<u>2007</u>	<u>2006</u>
<b>Akkumulerade anskaffningsvärden</b>				
Ingående anskaffningsvärden	218 358	126 960	13	0
Inköp	64 252	83 209	222	13
Tillgångar i förvärvade bolag	51 496	43 080	0	0
Försäljningar/utrangeringar	-52 115	-34 891	0	0
<b>Utgående ackumulerade anskaffningsvärden</b>	<b>281 991</b>	<b>218 358</b>	<b>235</b>	<b>13</b>
<b>Akkumulerade avskrivningar</b>				
Ingående avskrivningar	-62 577	-26 569	-1	0
Årets avskrivningar	-36 165	-24 004	-35	-1
Avskrivningar i förvärvade bolag	-26 561	-25 245	0	0
Försäljningar/utrangeringar	14 811	13 241	0	0
<b>Utgående ackumulerade avskrivningar</b>	<b>-110 492</b>	<b>-62 577</b>	<b>-36</b>	<b>-1</b>
Utgående bokfört värde	171 499	155 781	199	12
<b>Summa materiella anläggningstillgångar</b>	<b>212 612</b>	<b>161 972</b>	<b>199</b>	<b>12</b>

<u>Finansiell leasing, KSEK</u>	<u>Koncernen</u>		<u>Moderbolaget</u>	
	<u>2007</u>	<u>2006</u>	<u>2007</u>	<u>2006</u>
Akkumulerade anskaffningsvärden	122 067	130 012	309	0
Akkumulerade avskrivningar	-34 662	-24 762	-11	0
<b>Summa</b>	<b>87 405</b>	<b>105 250</b>	<b>298</b>	<b>0</b>
<b>Upplåning för finansiell leasing</b>				
Långfristiga skulder	57 758	73 656	216	0
Kortfristiga skulder	27 563	26 589	75	0
<b>Summa</b>	<b>85 321</b>	<b>100 245</b>	<b>291</b>	<b>0</b>

Förfall av framtida minimileaseavgifter för icke uppsägningsbara finansiella leasingavtal beräknat till nuvärde

KSEK	Koncernen		Moderbolaget	
	2007	2006	2007	2006
Inom ett år	28 493	27 614	75	0
Inom två till fem år	66 141	84 207	231	0
Senare än fem år	76	2 991	0	0
Summa	94 710	114 812	306	0

Finansiella leasingavtal omfattar fordon, säkerhetsutrustning, säkerhetsväskor, maskiner och inventarier med löptider mellan 3 och 7 år. De totala avgifterna under 2007 uppgick till 35 352 KSEK.

## 19 Immateriella tillgångar

Kundregister, KSEK	Koncernen		Moderbolaget	
	2007	2006	2007	2006
<b>Ackumulerade anskaffningsvärden</b>				
Ingående anskaffningsvärden	4 404	0	0	0
Tillgångar i förvärvade bolag		4 404	0	0
Utgående ackumulerade anskaffningsvärden	4 404	4 404	0	0
<b>Ackumulerade avskrivningar</b>				
Ingående avskrivningar	-73	0	0	0
Årets avskrivningar	-881	-73	0	0
Utgående ackumulerade avskrivningar	-954	-73	0	0
Utgående bokfört värde	3 450	4 331	0	0

Goodwill, KSEK	Koncernen		Moderbolaget	
	2007	2006	2007	2006
<b>Ackumulerade anskaffningsvärden</b>				
Ingående anskaffningsvärden	0	0	0	0
Tillgångar i förvärvade bolag	18 606	0	0	0
Utgående ackumulerade anskaffningsvärden	18 606	0	0	0
<b>Ackumulerade avskrivningar</b>				
Ingående avskrivningar	0	0	0	0
Årets avskrivningar	0	0	0	0
Utgående ackumulerade avskrivningar	0	0	0	0
Utgående bokfört värde	18 606	0	0	0
TOTAL	22 056	4 331	0	0

Immateriella tillgångar består av kundregister i det förvärvade bolaget AB Ha-Be Frakt samt goodwill i samband med förvärven av Hans Granlund Åkeri AB (13 791 KSEK) och Berco Intressenter AB (4 815 KSEK). Vid test av nedskrivningsbehov av goodwill i anslutning till gjorda förvärv, har använts diskonteringsfaktorn 12,0 procent och tillväxttakten 2,0 procent.

## 20 Finansiella anläggningstillgångar

### Moderbolagets andelar i koncernbolag

Bolag	Org.nr	Säte	Kapitalandel %	Röstandel %	Antal aktier	Bokfört värde	Justerat Eget kapital
Panaxia AB	556466-3333	Stockholm	100	100	35 000	3 133	24 670
Fastighets AB Grossistgatan 7	556712-0661	Stockholm	100	100	1 000	1 491	86
AB Ha-Be Frakt	556211-2573	Stockholm	100	100	10 000	10 900	4 100
Gävleborgs Kyl och Fryshus AB	556041-4111	Gävle	100	100	3 000	3 509	1 588
Hans Granlund Åkeri AB	556302-3075	Falun	100	100	5 000	25 700	1 242
Berco Intressenter AB	556661-5604	Skellefteå	58	58	2 900	<u>11 000</u>	<u>8 288</u>
						55 733	39 974

### Moderbolagets andelar i intresseföretag

Bolag	Org.nr	Säte	Kapitalandel %	Röstandel %	Antal aktier	Bokfört värde	Justerat Eget kapital
PanAlarm AB	556620-4144	Stockholm	33,49	33,49	90 400 000	<u>12 237</u>	<u>19 091</u>
						12 237	19 091

### Koncernen

Det tidigare dotterbolaget PanAlarm AB knoppades av och noterades på NGM Equity i november. I anslutning till börsnoteringen genomfördes en emission i PanAlarm. Efter emissionen sjönk Panaxia Security AB (publ)'s ägarandel till 59,4 procent. Emissionen registrerades hos Bolagsverket den 12 november. Den 1 december sålde Panaxia Security AB (publ) 70 miljoner aktier i PanAlarm AB (publ) varefter ägarandelen sjönk till 33,5 procent. I koncernredovisningen har PanAlarm behandlats som ett helägt dotterbolag under perioden 1 januari till 30 november och fr o m 1 december har resultatet från PanAlarm redovisats som resultatandel från intressebolag. För de dagar i november som bolaget formellt var ett dotterbolag med minoritetsintresse har ledningen gjort bedömningen att resultatet var försumbart varför bolaget har redovisats som helägt dotterbolag hela november månad. I koncernen är innehavet i PanAlarm AB (publ) redovisat till 19 091 KSEK per 31 december.

Innehav i intresseföretag, KSEK	2007	2006
Ingående balans	0	0
Omklassificering av aktier i dotterföretag	18 428	0
Resultatandel i PanAlarm AB (publ)	663	0
Utgående balans	19 091	0

## Finansiella anläggningstillgångar

Dotterbolaget Berco Intressenter AB äger insatskapital i Övre Norrlands Kreditförening ek.för. med 5 KSEK och 10 aktier i IUC Bothnia AB till ett värde av 3 KSEK.

## 21 Uppskjutna skattefordringar

Uppskjutna skattefordringar, KSEK	Koncernen		Moderbolaget	
	2007	2006	2007	2006
Avseende underskottsavdrag	891	678	34	678
Övriga temporära skillnader	0	208	0	0
Summa	891	886	34	678
Uppskjutna skattefordringar som ska utnyttjas inom 1 år	891	886	34	678
Uppskjutna skattefordringar som ska utnyttjas efter mer än 1 år	0	0	0	0

Bruttoförändring avseende uppskjutna skattefordringar, KSEK	Koncernen		Moderbolaget	
	2007	2006	2007	2006
Ingående balans	886	0	678	0
Redovisning i resultaträkningen	5	886	-644	678
Utgående balans	891	886	34	678

## 22 Varulager

KSEK	Koncernen		Moderbolaget	
	2007	2006	2007	2006
Säkerhetsutrustning avsedd för vidareförsäljning	1 162	178	0	0
Råvaror och förnödenheter	15 104	0	0	0
Varor under tillverkning	5 086	0	0	0
Summa	21 352	178	0	0

## 23 Kundfordringar

KSEK	Koncernen		Moderbolaget	
	2007	2006	2007	2006
Kundfordringar	104 554	41 687	2 969	0
Avgår reserv för osäkra fordringar	-414	-262	0	0
Summa	104 140	41 425	2 969	0

Åldersanalys kundfordringar, KSEK	Koncernen	
	2007-12-31	
Ej förfallet till betalning	39 747	
Förfallet upp till 3 månader	42 558	
Förfallet 3 till 6 månader	9 277	
Förfallet mer än 6 månader	12 972	
Summa	104 554	

Reserven för osäkra fordringar avser i sin helhet fordringar som har förfallit till betalning för mer än 6 månader sedan. Varje obetald kundfordran som har förfallit har blivit föremål för en individuell bedömning. Utöver gjorda reserveringar har inga nedskrivningar bedömts som nödvändiga.

## 24 Andra fordringar

KSEK	Koncernen		Moderbolaget	
	2007	2006	2007	2006
Förutbetalda leasingavgifter	5 483	3 351	0	0
Förutbetalda hyreskostnader	1 633	1 561	90	0
Förutbetalda försäkringspremier	328	1 113	25	0
Övriga förutbetalda kostnader	31 102	9 544	0	0
Upplupna intäkter	21 038	15 036	75	0
Fordringar intresseföretag	10 017	0	10 017	0
Övriga fordringar	33 021	13 489	125	186
Skattefordringar	1 434	0	18	0
Summa	104 056	44 094	10 350	186

## 25 Likvida medel

Likvida medel består av banktillgodohavanden och kontanta medel.

## 26 Aktiekapitalets utveckling

---

År	Transaktion	Ökning av antal aktier	Ökning av aktiekapital	Aktiekapital	Antal aktier	Teckningskurs	Tecknat belopp	Kvotvärde
Mars 2006	Bolagsbildning	1 000	100 000	100 000	1 000	100	100 000	100
Mars 2006	Split	4 999 000	-	100 000	5 000 000	-	-	0,02
Mars 2006	Nyemission	3 456 403	69 128	169 128	8 456 403	0,02	69 128	0,02
April 2006	Apportemission	156 654 800	3 133 096	3 302 224	165 111 203	0,02	3 133 096	0,02
April 2006	Kvittningsmission	4 016 797	80 336	3 382 560	169 128 000	0,02	80 335	0,02
Juni 2006	Riktad emission	50 000 000	1 000 000	4 382 560	219 128 000	0,65	32 500 000	0,02

”Effekt av omvänt förvärv” i Förändringar Eget kapital 2006 avser mellanskillnad i aktiekapitalet i Panaxia AB och apportemissionens värde i det omvända förvärvet.

Genomförda emissioner i PanAlarm AB (publ) har gett en positiv effekt på 20 419 KSEK i Panaxia Security AB (publ)’s eget kapital.

## 27 Minoritetsintresse

---

Minoritetsintresse avser minoritetens andel av eget kapital i Berco Intressenter AB där Panaxia Security AB (publ) äger 58 procent.

## 28 Upplåning

KSEK	Koncernen		Moderbolaget	
	2007	2006	2007	2006
Långfristiga räntebärande skulder	130 031	94 061	19 650	7 000
Kortfristiga räntebärande skulder	125 513	46 601	73 075	13 305
<b>Summa</b>	<b>255 544</b>	<b>140 662</b>	<b>92 725</b>	<b>20 305</b>

Kreditform	Skuld 2007-12-31	Räntesats 2007-12-31	Förfaller inom 1 år	Förfaller mellan 2 och 5 år	Förfaller efter 5 år
<b>Upplåning till rörlig ränta</b>					
5 lån Svenska Handelsbanken	40 251	6,35%	15 735	22 765	1 750
1 lån Svenska Handelsbanken	2 730	5,15%	280	1 120	1 330
4 lån Nordea	9 875	5,35%	3 550	6 325	
1 lån Kristianstads Sparbank	2 292	6,21%	416	1 668	208
2 lån Swedbank	5 489	5,40%	57	227	5 205
2 lån Laccord Ltd	61 000	6,35%	61 000		
1 lån Hans Granlund	600	0	200	400	
Checkkredit Nordea 12.000 KSEK Avbetalningskontrakt för finansiering av fordon	7 183	5,35%	7 183		
	35 636	5,46-9,23%	8 711	25 652	1 273
Finansiell leasing	85 321	5,16-10,15%	25 668	59 584	69
<b>Summa</b>	<b>250 377</b>		<b>122 801</b>	<b>117 741</b>	<b>9 835</b>
<b>Upplåning till fast ränta</b>					
2 lån Swedbank	5 167	4,99%	727	2 853	1 587
<b>Summa</b>	<b>5 167</b>		<b>727</b>	<b>2 853</b>	<b>1 587</b>
<b>TOTAL</b>	<b>255 544</b>		<b>123 528</b>	<b>120 594</b>	<b>11 422</b>

Moderbolaget har en checkräkningskredit hos Svenska Handelsbanken på 40 000 KSEK som inte var utnyttjad på rapportdagen. Krediten löper med rörlig ränta och räntesatsen var 6,50 procent på balansdagen.

Samtliga säkerheter enligt not 32 är ställda för ovanstående skulder.

## 29 Uppskjutna skatteskulder

Uppskjutna skatteskulder, KSEK	Koncernen		Moderbolaget	
	2007	2006	2007	2006
Avseende överavskrivningar och obeskattade reserver	7 257	6 048	0	0
Avseende temporära skillnader på anläggningstillgångar	10 143	3 709	0	0
<b>Summa</b>	<b>17 400</b>	<b>9 757</b>	<b>0</b>	<b>0</b>
Uppskjutna skatteskulder som ska betalas inom 1 år	0	0	0	0
Uppskjutna skatteskulder som ska betalas efter mer än 1 år	17 400	9 757	0	0
Bruttoförändring avseende uppskjutna skatteskulder, KSEK	Koncernen		Moderbolaget	
	2007	2006	2007	2006
Ingående balans	9 757	2 464	0	0
Förvärv av dotterbolag	6 984	4 432	0	0
Redovisning i resultaträkningen	659	2 861	0	0
Utgående balans	17 400	9 757	0	0

## 30 Andra kortfristiga skulder

KSEK	Koncernen		Moderbolaget	
	2007	2006	2007	2006
Förskott från kunder	4 765	8 158	0	0
Upplupna löner och semesterlöner	21 718	10 130	1 377	492
Upplupna sociala kostnader	11 256	4 735	867	321
Övriga upplupna kostnader	8 684	7 491	1 235	189
Övriga kortfristiga skulder	62 826	16 571	892	651
<b>Summa</b>	<b>109 249</b>	<b>47 085</b>	<b>4 371</b>	<b>1 653</b>

## 31 Ansvarförbindelser

KSEK	Koncernen		Moderbolaget	
	2007	2006	2007	2006
Lämnade borgensförbindelser för koncernbolag	-	-	17 335	14 087
<b>Summa</b>	<b>-</b>	<b>-</b>	<b>17 335</b>	<b>14 087</b>

### 32 Ställda panter

KSEK	Koncernen		Moderbolaget	
	2007	2006	2007	2006
Företagsinteckningar	81 500	28 900	0	0
Fordon med äganderättsförbehåll	41 492	7 695	0	0
Pantsatta aktier i dotterbolag	36 911	15 778	35 900	16 000
Pant i fast egendom	30 250	5 600	0	0
Summa	190 153	57 973	35 900	16 000

Samtliga ställda panter utgör säkerheter för skulder redovisade i not 28.

### 33 Kassaflödesanalys

Justering för poster som inte ingår i kassaflödet, KSEK	Koncernen		Moderbolaget	
	2007	2006	2007	2006
Avskrivningar	37 835	24 102	35	0
Resultat vid försäljning av säkerhetslösningar	-7 136	-17 839	0	0
Räntekostnader finansiell leasing	5 070	4 581	0	0
Resultat vid försäljning av aktier i dotterföretag	-7 395	0	-11 524	0
Nedskrivning av aktier i dotterföretag	0	0	5 100	0
Övriga icke kassapåverkande poster	-2 468	0	0	1
Summa	25 906	10 844	-6 389	1

Investeringar i materiella anläggningstillgångar, KSEK	Koncernen		Moderbolaget	
	2007	2006	2007	2006
Inköp Panaxia Security AB (publ)	222	13	222	13
Inköp Panaxia AB	11 980	20 716		
Inköp AB Ha-Be Frakt	27 188	93		
Inköp Fastighets AB Grossistgatan 7	79	0		
Summa	39 469	20 822	222	13

Förvärv av dotterföretag , KSEK	Koncernen		Moderbolaget	
	2007	2006	2007	2006
AB Ha-Be Frakt	0	16 000	0	16 000
PanAlarm AB	0	50	21 601	112
Gävleborgs Kyl och Fryshus AB	3 509	0	3 509	1 491
Hans Granlund Åkeri AB	25 700	0	25 700	0
Berco Intressenter AB	11 000	0	11 000	0
./.. förvärvade likvida medel	-594	-165	0	0
<b>Summa</b>	<b>39 615</b>	<b>15 885</b>	<b>61 810</b>	<b>17 603</b>

Försäljning av dotterföretag , KSEK	Koncernen		Moderbolaget	
	2007	2006	2007	2006
PanAlarm AB	21 000	0	21 000	0
<b>Summa</b>	<b>21 000</b>	<b>0</b>	<b>21 000</b>	<b>0</b>

### 34 Rörelseförvärv

Den 5 februari förvärvades samtliga aktier i Gävleborgs Kyl och Fryshus AB kontant för 3 509 KSEK. Bolaget äger fastigheten Kungsbäck 2:9 i Gävle. Fastigheten rymmer dels kyl- och fryshus, dels logistiklokaler. Intäkterna för om förvärvsdatum uppgick till 2,1 MSEK och resultatet före skatt till – 0,2 MSEK under 2007. Om förvärvet hade skett 1 januari 2007 skulle koncernens resultat inte ha påverkats alls då bolagets tjänster till övervägande delen säljs till andra bolag i koncernen samt att det endast skulle röra sig om försäljning under 1 månad. De förvärvade nettotillgångarna vid förvärvstidpunkten uppgick till:

Gävleborgs Kyl och Fryshus AB (KSEK)	Bokfört värde	Verkligt värde
Materiella anläggningstillgångar	14 319	16 654
Kortfristiga fordringar	58	58
Likvida medel	1	1
Långfristiga skulder	-10 639	-10 639
Uppskjuten skatt	0	-654
Kortfristiga skulder	-1 911	-1 911
<b>Summa tillgångar ./.. skulder</b>	<b>1 828</b>	<b>3 509</b>

#### Åkerirörelse i Gävle försatt i konkurs

Den 5 februari förvärvade dotterbolaget AB Ha-Be Frakt en åkerirörelse i Gävle som försatts i konkurs. Tillgångar köptes för 1 800 KSEK och ett 40-tal fordon med släp övertogs. De senare finansieras via avbetalningskontrakt och leasingavtal för sammanlagt 18,0 MSEK. Den övertagna rörelsen är verksam i Gästrikland, Dalar-

na och södra Norrland. Intäkterna fr o m förvärvsdatum uppgick till 36,0 MSEK och resultatet före skatt till - 7,2 MSEK under 2007. Om förvärvet hade skett 1 januari 2007 skulle koncernens resultat ha försämrats med ytterligare 0,5 MSEK då verksamheten var förlustbringande.

Den 1 oktober förvärvades samtliga aktier i Hans Granlund Åkeri AB i Borlänge kontant för 25 700 KSEK. Bolaget äger fastigheten Borlänge Skruven 1. Fastigheten rymmer dels logistiklokaler, dels kyl- och fryshus. Intäkterna fr o m förvärvsdatum uppgick till 10,1 MSEK och resultatet före skatt till 0,7 MSEK under 2007. Om förvärvet hade skett 1 januari 2007 skulle koncernens resultat ha påverkats med ett positivt bidrag på 1,8 MSEK. Goodwill är den post som i samband med förvärvet inte kunnat hänföras till någon specifik tillgång. Posten avser framförallt framtida vinster i bolaget, men även synergieffekter med övriga bolag i koncernen. De förvärvade nettotillgångarna vid förvärvstidpunkten uppgick till:

Hans Granlund Åkeri AB (KSEK)	Bokfört värde	Verkligt värde
Materiella anläggningstillgångar	20 987	30 471
Kortfristiga fordringar	4 393	4 393
Likvida medel	582	582
Goodwill	0	13 791
Långfristiga skulder	-10 860	-10 860
Uppskjuten skatt	-1 210	-3 865
Kortfristiga skulder	-8 812	-8 812
Summa tillgångar ./ . skulder	5 080	25 700

Den 1 november förvärvades 58,0 procent av aktierna i Berco Intressenter AB, moderbolag till Berco Produktion AB. Köpeskillingen för aktierna uppgick till 11 000 KSEK. Likviden betalades kontant. Intäkterna från förvärvsdatum uppgick till 17,1 MSEK och resultatet före skatt till 0,2 MSEK under 2007. Om förvärvet hade skett 1 januari 2007 skulle koncernens resultat ha påverkats positivt med 1,5 MSEK. Goodwill är den post som i samband med förvärvet inte kunnat hänföras till någon specifik tillgång. Posten avser framförallt framtida vinster i bolaget, men även synergieffekter med övriga bolag i koncernen De förvärvade nettotillgångarna vid förvärvstidpunkten uppgick till:

Berco Intressenter AB (KSEK)	Bokfört värde	Verkligt värde
Materiella anläggningstillgångar	7 962	14 431
Omsättningstillgångar	20 183	20 183
Kortfristiga fordringar	13 685	13 685
Likvida medel	12	12
Goodwill	0	4 815
Långfristiga skulder	-13 618	-13 618
Uppskjuten skatt	-1 784	-3 595
Kortfristiga skulder	-20 434	-20 434
Summa tillgångar ./ . skulder	6 006	15 479
. / . Minoritetens andel	<u>-2 523</u>	<u>-4 479</u>
	3 483	11 000

### 35 Transaktioner med närstående

---

Per balansdagen fanns två lån som moderbolaget upptagit från Laccord Ltd på sammanlagt 61 MSEK. Panaxia Security AB (publ) hade en fordran på 10,1 MSEK på PanAlarm AB (publ). Under december köpte Panaxia tjänster av PanAlarm AB (publ) för 1 571 KSEK. Utöver denna försäljning och försäljningen mellan bolag i koncernen har det inte förekommit någon försäljning mellan koncernens bolag och närstående. Se även not 12 och 28.

### 36 Händelser efter balansdagen

---

Den 31 mars 2008 avyttrade Panaxia Security AB (publ) samtliga sina aktier i Berco Intressenter AB kontant för 19 MSEK.

De tidigare ägarna av Nordisk Bevakningstjänst AB - Håkan Isaksson Holding AB, Grube Holding AB och Jasminal Oü - har beslutat utnyttja sin option att förvärva ytterligare 30 miljoner aktier i PanAlarm AB (publ) från Panaxia Security AB (publ). Affären görs i början av april 2008. Panaxia Security AB (publ) har även träffat en överenskommelse i slutet av mars om att avyttra 2.795.699 aktier i PanAlarm AB (publ) till ägarna av Svensk Skyddsteknik i Malmö AB. Efter dessa transaktioner äger Panaxia Security AB (publ) 21,3 procent av aktierna i PanAlarm AB (publ). Totalt inbringar dessa försäljningar 14 MSEK.

# Underskrifter

Koncernredovisningen har upprättats i enlighet med internationella redovisningsstandarder IFRS sådana de antagits av EU och ger en rättvisande bild av koncernens ställning och resultat. Årsredovisningen har upprättats i enlighet med god redovisningssed och ger en rättvisande bild av moderbolagets ställning och resultat.

Förvaltningsberättelsen för koncernen och moderbolaget ger en rättvisande översikt över utvecklingen av koncernens och moderbolagets verksamhet, ställning och resultat samt beskriver väsentliga risker och osäkerhetsfaktorer som moderbolaget och de företag som ingår i koncernen står inför. Årsredovisning och koncernredovisning kommer att föreläggas årsstämman den 24 april 2008 för fastställelse.

Stockholm den 9 april 2008

Anders Eklund  
*Ordförande*

Carolina Damos  
*Ledamot*

Gunnar Forss  
*Ledamot*

Yvonne Lemmouh  
*Ledamot*

Anna-Lena Nyberg  
*Ledamot*

Kjell Stenberg  
*Ledamot*

Thomas Gravius  
*Verkställande direktör*

Min revisionsberättelse har avgivits den 9 april 2008

Jonny Isaksson  
*Auktoriserad revisor*  
*Öhrlings PricewaterhouseCoopers AB*

# Revisionsberättelse

Öhrlings

PRICEWATERHOUSECOOPERS 

**Till årsstämman i**

**Panaxia Security AB (publ)**

Org nr 556696-0687

Jag har granskat årsredovisningen, koncernredovisningen och bokföringen samt styrelsens och verkställande direktörens förvaltning i Panaxia Security AB (publ) för år 2007. Bolagets årsredovisning och koncernredovisning ingår i den tryckta versionen av detta dokument på sidorna 13-54. Det är styrelsen och verkställande direktören som har ansvaret för räkenskapshandlingarna och förvaltningen och för att årsredovisningslagen tillämpas vid upprättandet av årsredovisningen samt för att internationella redovisningsstandarder IFRS sådana de antagits av EU och årsredovisningslagen tillämpas vid upprättandet av koncernredovisningen. Mitt ansvar är att uttala mig om årsredovisningen, koncernredovisningen och förvaltningen på grundval av min revision.

Revisionen har utförts i enlighet med god revisionssed i Sverige. Det innebär att jag planerat och genomfört revisionen för att med hög men inte absolut säkerhet försäkra mig om att årsredovisningen och koncernredovisningen inte innehåller väsentliga felaktigheter. En revision innefattar att granska ett urval av underlagen för belopp och annan information i räkenskapshandlingarna. I en revision ingår också att pröva redovisningsprinciperna och styrelsens och verkställande direktörens tillämpning av dem samt att bedöma de betydelsefulla uppskattningar som styrelsen och verkställande direktören gjort när de upprättat årsredovisningen och koncernredovisningen samt att utvärdera den samlade informationen i årsredovisningen och koncernredovisningen. Som underlag för mitt uttalande om ansvarsfrihet har jag granskat väsentliga beslut, åtgärder och förhållanden i bolaget för att kunna bedöma om någon styrelseledamot eller verkställande direktören är ersättningsskyldig mot bolaget. Jag har även granskat om någon styrelseledamot eller verkställande direktören på annat sätt har handlat i strid med aktiebolagslagen, årsredovisningslagen eller bolagsordningen. Jag anser att min revision ger mig rimlig grund för mina uttalanden nedan.

Årsredovisningen har upprättats i enlighet med årsredovisningslagen och ger en rättvisande bild av bolagets resultat och ställning i enlighet med god redovisningssed i Sverige. Koncernredovisningen har upprättats i enlighet med internationella redovisningsstandarder IFRS sådana de antagits av EU och årsredovisningslagen och ger en rättvisande bild av koncernens resultat och ställning. Förvaltningsberättelsen är förenlig med årsredovisningens och koncernredovisningens övriga delar.

Jag tillstyrker att årsstämman fastställer resultaträkningen och balansräkningen för moderbolaget och för koncernen, disponerar vinsten i moderbolaget enligt förslaget i förvaltningsberättelsen och beviljar styrelsens ledamöter och verkställande direktören ansvarsfrihet för räkenskapsåret.

Kista den 9 april 2008

Jonny Isaksson  
Auktoriserad revisor

# Styrelse, koncernledning och revisor

## Styrelse

Samtliga styrelseledamöter är valda för tiden intill årsstämman 2008.

### Anders Eklund

Styrelseordförande  
Ledamot av styrelsen sedan mars 2006  
Styrelseordförande i PanAlarm AB (publ), styrelseledamot i ett antal onoterade bolag  
Född 1945  
Egna och närståendes aktieinnehav: 500.000

### Carolina Damos

Ledamot av styrelsen sedan mars 2006  
Administrativ chef i Panaxia Security AB (publ)  
Född 1975  
Egna och närståendes aktieinnehav: 798.000<sup>1</sup>

### Gunnar Forss

Ledamot av styrelsen sedan mars 2006  
VD i Gunnar Forss AB, Vemdalen Rekreation AB, Vemdalen Rekreation Mark AB, Vemdalen Rekreation Skalspasset AB, styrelseledamot i ett antal onoterade bolag  
Född 1954  
Egna och närståendes aktieinnehav: 130.000

### Yvonne Lemmouh

Ledamot av styrelsen sedan april 2007  
F d ombudsman inom Svenska Transportarbetarförbundet  
Född 1944  
Egna och närståendes aktieinnehav: 50.000

### Anna-Lena Nyberg

Ledamot av styrelsen sedan mars 2006  
F d personaldirektör och medlem i koncernledningen inom Billerud  
Född 1944  
Egna och närståendes aktieinnehav: 100.000

### Kjell Stenberg

Ledamot av styrelsen sedan mars 2006  
Styrelseledamot i bland annat Taurus Energy AB (publ), Swithoid Tankers AB (publ), Vita Nova Ventures AB (publ), Kindwalls Bil AB (publ), Decim Norden AB samt PanAlarm AB (publ).  
Född 1946  
Egna och närståendes aktieinnehav: 6.329.814

---

<sup>1</sup> Laccord Ltd ägs av Thomas Gravius och Carolina Damos.

## Koncernledning

### Thomas Gravius

Verkställande direktör

Född 1966

Anställd sedan 1993

Egna och närståendes aktieinnehav: 2.114.000 <sup>1</sup>

### Thord Axelsson

Säkerhetschef

Född 1951

Anställd sedan oktober 2006

Egna och närståendes aktieinnehav: 200.000

### Carolina Damos

Administrativ chef

Född 1975

Anställd sedan 1999

Egna och närståendes aktieinnehav: 798.000 <sup>1</sup>

### Lars-Åke Hovén

Affärsområdeschef

Född 1948

Anställd sedan oktober 2007

Egna och närståendes aktieinnehav: 20.000

### Gunnar Klintarp

IT-chef

Född 1962

Anställd sedan september 2006

Egna och närståendes aktieinnehav: 36.000

### Göran Lundmark

Ekonomi- och Finanschef

Född 1952

Anställd sedan november 2005

Egna och närståendes aktieinnehav: 300.000

## Revisor

Jonny Isaksson, auktoriserad revisor,

Öhrlings PriceWaterhouseCoopers AB

Utsågs på extra bolagsstämma juni 2006.

Egna och närståendes aktieinnehav: 0

---

<sup>1</sup> Laccord Ltd äger 92.761.800 aktier i Panaxia Security AB (publ). Laccord Ltd ägs av Thomas Gravius och Carolina Damos.

# Adresser

## **Moderbolag/Huvudkontor**

Panaxia Security AB (publ)  
Ekbacksvägen 24  
SE-168 69 Bromma  
Telefon 08 - 25 50 30  
Fax 08 - 26 33 59  
Org nr 556696-0687

## **Dotterbolag**

Panaxia AB  
Ekbacksvägen 24  
SE-168 69 Bromma  
Telefon 08 - 25 50 30  
Fax 08 - 26 33 50  
Org nr 556466-3333

Aktiebolaget Ha-Be Frakt  
Ulvsundavägen 162  
SE-168 67 Bromma  
Telefon 08 - 25 48 00  
Fax 08 - 704 85 57  
Org nr 556211-2572

Hans Granlund Åkeri AB  
Hugo Hedströms väg 26  
SE-781 72 Borlänge  
Telefon 0243- 887 07/804 02  
Fax 0243- 869 55  
Org nr 556302-3075

Fastighets AB Grossistgatan 7  
Ekbacksvägen 24  
SE-168 69 Bromma  
Telefon 08 - 25 50 30  
Fax 08 - 26 33 59  
Org nr 556712-0661

Gävleborgs Kyl och Fryshus AB  
Ekbacksvägen 24  
SE-168 69 Bromma  
Telefon 08 - 25 50 39  
Fax 08 - 26 33 59  
Org nr 556041-4111