

Årsredovisning

för

Panaxia Security Aktiebolag

556466-3333

Räkenskapsåret

2005

Fastställelseintyg

Undertecknad styrelseledamot intygar härmed, dels att denna kopia av årsredovisningen överensstämmer med originalet, dels att resultat- och balansräkningen fastställts på ordinarie årsstämma 2006-06-29. Stämman beslöt tillika godkänna styrelsens och verkställande direktörens förslag till resultatdisposition.

Bromma 2006-06-29



.....
Anders Eklund

Årsredovisning

för

Panaxia Security Aktiefbolag

556466-3333

Räkenskapsåret

2005



Styrelsen och verkställande direktören för Panaxia Security Aktiebolag får härmed avge årsredovisning för räkenskapsåret 2005.

Förvaltningsberättelse

Verksamhet

Panaxia Security Aktiebolag, ("Panaxia"), har varit verksam sedan 1993 inom områdena värdetransport och kontanthantering i Sverige. Bolaget arbetar med bank- post- företags- och handelskunder över hela landet.

Efter att framgångsrikt ha byggt upp och utvecklat en lönsam verksamhet såldes delar av rörelsen till Pengar i Sverige AB 2001. Den del som Pengar i Sverige förvärvade var värdetransportverksamheten som redan då utfördes med hjälp av SQS-teknik. När pengarna i Sverige upphörde med sin verksamhet i juni 2004 startade Panaxia åter upp värdetransportverksamheten baserad på SQS-teknik i form av säkerhetsväskor och fordonsutrustning.

Idag är Panaxia ett av Sveriges tre största bolag på värdetransporter samtidigt som man utför transporter av läkemedel, databand och annat stöldbegärligt gods över hela riket. Sedan företaget återupptog värdetransportverksamheten har omsättningen ökat från 11 mkr 2003 till 51 mkr 2004 och till en omsättning på 120 mkr 2005.

Händelser under året

Bolaget har fortsatt att expandera inom alla de områden man är verksam inom. Kontrakt motsvarande ett totalt värde på 278 mkr har tecknats under året, varav flera löper på tre år. Ett antal nya kontor öppnades som ett led i utförandet av transporter. Idag har Panaxia kontor på 13 orter.

För att kunna utföra uppräknings- och äktetskontroll av pengar investerades under året i en miniuppräkningscentral vid huvudkontoret i Bromma. Starten har varit mycket framgångsrik.

I december öppnades en kontantcentral i Kupolens köpcenter i Borlänge. I kontantcentralen finns en så kallad "cash router" som möjliggör återanvändning av kontanter inom köpcentret.

Panaxia inledde under året ett samarbete med Bankservice Syd AB, som ägs av ett antal fristående sparbanker. Samarbetet omfattar värdetransporter och skötsel av myntuppräkningscentral vid Bankservice Syds nya depå i Kristianstad. Upptagningsområdet för Bankservice Syds verksamhet är större delen av södra Sverige.

Under året utfördes närmare 51 rån eller rånförsök mot värdetransporter i Sverige. Av dessa drabbade 5 stycken transporter utförda av Panaxia. Bolaget har inte förlorat några pengar i samband med dessa rån. Bolaget har inte varit utsatt för något försök mot varken transporter eller anläggningar av den grova naturen som andra bolag varit.

Årets investeringar

Bolaget har under året investerat i nya bilar, säkerhetsväskor, uppräkningsutrustning samt säkerhetsutrustning vid bolagets kontor. Sammanlagt uppgår investeringarna till 79 mkr vilket har finansierats genom leasing, bankkrediter eller egen direktfinansiering.

14/11


Förändringar i styrelsen

Tidigare styrelseledamöterna Ann-Kristin Nilsson och Lars Ahlström avgick under året ur styrelsen. I deras ställe invaldes Gunnar Forss och Staffan Olsson.

Personal

I medeltal var 102 personer anställda i bolaget under året jämfört med 40 personer 2004. Av dessa var merparten kollektivanställda väktare med godkänd väktarutbildning.

Framtida utveckling

Bolaget har haft en stor tillströmning av nya uppdrag under andra halvåret 2005 och under inledningen av 2006. Härtill kommer ett antal pågående upphandlingar där bolaget har lämnat offerter. Styrelsens bedömning är att bolaget har goda chanser att få flera av dessa vilket skulle innebära att bolagets sammanlagda omsättning under 2006 beräknas öka med 50 procent jämfört med 2005.

Flerårsöversikt

	2005	2004	2003
Nettoomsättning, mkr	120,3	51,4	11,4
Resultat efter finansnetto, mkr	8,1	3,9	2,6
Medelantalet anställda	102	40	8
Soliditet (%)	21	16	34
Avkastning på eget kap. (%)	47	41	50

Förslag till vinstdisposition

Styrelsen och verkställande direktören föreslår att till förfogande stående vinstmedel:

balanserad vinst	1 556 873
årets vinst	3 946 728
	5 503 601
disponeras så att	
till reservfond avsättes	625 000
i ny räkning överföres	4 878 601
	5 503 601

Bolagets resultat och ställning i övrigt framgår av efterföljande resultat- och balansräkning samt kassaflödesanalys med tilläggsupplysningar.

Resultaträkning	Not	2005-01-01 -2005-12-31	2004-01-01 -2004-12-31
Nettoomsättning		120 323 145 120 323 145	51 443 661 51 443 661
Rörelsens kostnader			
Material, varor och tjänster		-50 230 463	-19 648 282
Övriga externa kostnader	1,2	-15 789 154	-7 615 995
Personalkostnader	3,4	-41 334 949	-15 305 983
Avskrivningar av materiella anläggningstillgångar	5	-4 192 862	-4 143 868
		-111 547 428	-46 714 128
Rörelseresultat		8 775 717	4 729 533
Resultat från finansiella investeringar			
Resultat från andelar i koncernföretag		0	-460 998
Övriga ränteintäkter och liknande resultatposter		1 958	19 618
Räntekostnader och liknande resultatposter		-683 519	-340 242
Resultat efter finansiella poster		8 094 156	3 947 911
Bokslutsdispositioner	6	-2 566 000	-3 697 000
Skatt på årets resultat	7	-1 581 428	-250 502
Årets resultat		3 946 728	409

Balansräkning	Not	2005-12-31	2004-12-31
Tillgångar			
Anläggningstillgångar			
<u>Materiella anläggningstillgångar</u>			
Inventarier, verktyg och installationer	8	27 092 934	34 595 248
<u>Finansiella anläggningstillgångar</u>			
Andra långfristiga aktier	9	62 500	62 500
Summa anläggningstillgångar		27 155 434	34 657 748
Omsättningstillgångar			
<u>Kortfristiga fordringar</u>			
Kundfordringar		17 408 088	9 568 621
Övriga fordringar		805 376	3 290 971
Förutbetalda kostnader och upplupna intäkter		17 532 771	12 216 665
		35 746 235	25 076 257
Kassa och bank		10 123 707	3 175 797
Summa omsättningstillgångar		45 869 942	28 252 054
Summa tillgångar		73 025 376	62 909 802
Eget kapital och skulder			
Eget kapital	10		
<u>Bundet eget kapital</u>			
Aktiekapital		3 500 000	3 500 000
Reservfond		75 000	75 000
		3 575 000	3 575 000
<u>Fritt eget kapital</u>			
Balanserat resultat		1 556 873	1 556 464
Årets resultat		3 946 728	409
		5 503 601	1 556 873
Summa eget kapital		9 078 601	5 131 873
Obeskattade reserver			
Obeskattade reserver	11	8 800 000	6 234 000

Balansräkning	Not	2005-12-31	2004-12-31
Långfristiga skulder	12		
Skulder till kreditinstitut	13	3 725 208	4 793 113
Inlåning från aktieägare		6 225 000	2 500 000
Övriga skulder		0	21 290 798
		9 950 208	28 583 911
Kortfristiga skulder	12		
Förskott från kunder		869 539	296 433
Leverantörsskulder		21 648 386	12 092 994
Skatteskulder		1 944 734	438 798
Övriga skulder		7 694 808	4 179 455
Upplupna kostnader och förutbetalda intäkter		13 039 100	5 952 338
		45 196 567	22 960 018
Summa eget kapital och skulder		73 025 376	62 909 802
Ställda säkerheter			
<u>För egna skulder</u>			
Företagsinteckningar		20 000 000	5 000 000
Transportfordon med äganderättsförbehåll		2 760 208	5 416 312
Hysesgaranti		100 000	100 000
		22 860 208	10 516 312
Ansvarsförbindelser			
<u>För egna avtal</u>			
Leasingavtal, finansiell leasing		59 083 635	27 204 339
Leasingavtal, operationell leasing		2 038 352	0
Hysesavtal, övrig utrustning		14 885 066	10 571 634
		76 007 053	37 775 973

3
JK
A

Kassaflödesanalys	Not	2005-01-01 -2005-12-31	2004-01-01 -2004-12-31
Den löpande verksamheten			
Resultat efter finansiella poster		8 094 156	3 947 911
Justeringar för poster som inte ingår i kassaflödet, m.m		4 723 029	5 004 014
Betald skatt		-75 492	- 59 192
Kassaflöde från den löpande verksamheten före förändringar av rörelsekapital		12 741 693	8 892 733
Kassaflöde från förändringar i rörelsekapitalet			
Förändring av kortfristiga fordringar		-10 669 978	-18 706 457
Förändring av kortfristiga skulder		20 730 613	15 141 601
Kassaflöde från den löpande verksamheten		22 802 328	5 327 877
Investeringsverksamheten			
Investeringar i materiella anläggningstillgångar		-12 845 490	-30 812 588
Återföring av felaktiga poster tidigare år		15 624 775	0
Investeringar i finansiella anläggningstillgångar		0	637 500
Kassaflöde från investeringsverksamheten		2 779 285	-30 175 088
Finansieringsverksamheten			
Nyemission		0	1 664 853
Upptagna lån		3 725 000	25 809 077
Amortering av lån från kreditinstitut		-1 067 905	0
Amortering av övriga långfristiga lån		-21 290 798	0
Kassaflöde från finansieringsverksamheten		-18 633 703	27 473 930
Årets kassaflöde		6 947 910	2 626 719
Likvida medel vid årets början			
Likvida medel vid årets början		3 175 797	549 078
Likvida medel vid årets slut		10 123 707	3 175 797

Tilläggsupplysningar

Redovisningsprinciper

Årsredovisningen har upprättats enligt årsredovisningslagen och Bokföringsnämndens allmänna råd.

Principerna är oförändrade jämfört med föregående år. Dock har vissa inventarier inköpta föregående år ändrats till leasing vilket framgår av not 8.

Fordringar har upptagits till de belopp varmed de beräknas inflyta.

Övriga tillgångar och skulder har upptagits till anskaffningsvärden där inget annat anges.

Periodisering av inkomster och utgifter har skett enligt god redovisningssed.

I nettoomsättningen ingår även utfakturerade sålda inventarier. Kostnader för dessa ingår i posten material, varor och tjänster.

Noter

1 Leasingavtal och hyresavtal

Årets leasingkostnader uppgår till 18 896 938 (7 570 421) kronor.

Framtida leasingavgifter för icke uppsägningsbara leasingavtal, förfaller till betalning enligt följande:

	2005	2004
Inom ett år	22 163 038	11 245 299
Senare än ett år men inom fem år	53 830 426	26 530 674
Senare än fem år	13 589	0
	76 007 053	37 775 973

Framtida icke uppsägningsbara lokalhyresavtal förfaller till betalning enligt följande:

	2005	2004
Inom ett år	5 689 050	4 020 424
Senare än ett år men inom fem år	8 905 771	6 512 403
Senare än fem år	1 783 917	0
	16 378 737	10 532 827

2 Arvode och kostnadsersättning

Med revisionsuppdrag avses granskning av årsredovisningen och bokföringen samt styrelsens och verkställande direktörens förvaltning, övriga arbetsuppgifter som det ankommer på bolagets revisor att utföra samt rådgivning eller annat biträde som föranleds av iakttagelser vid sådan granskning eller genomförandet av sådana övriga arbetsuppgifter. Allt annat är andra uppdrag.

	2005	2004
Revisionsuppdrag	50 000	40 000

3 Sjukfrånvaro

Sjukfrånvaron anges i procent av den sammanlagda ordinarie arbetstiden för varje grupp.

	2005
Samtliga anställda	2,20 %
Andel långtidssjukfrånvaro	1,00 %
Kvinnor	1,90 %
Män	2,30 %

4 Anställda och personalkostnader

	2005	2004
Medelantalet anställda		
Kvinnor	10	5
Män	92	35
	102	40
Löner, ersättningar och sociala kostnader		
Löner och andra ersättningar till styrelse och VD	656 000	210 000
Löner och andra ersättningar till övriga anställda	28 045 928	10 471 229
Pensionskostnader till styrelse och VD	89 164	93 310
Pensionskostnader till övriga anställda	2 455 264	528 609
Övriga sociala kostnader	9 621 540	3 552 986
	40 867 896	14 856 134

5 Avskrivningar och nedskrivningar

Anläggningstillgångar skrivs av enligt plan över den förväntade nyttjandeperioden med hänsyn till väsentligt restvärde. Följande avskrivningsprocent tillämpas:

Materiella anläggningstillgångar	2005	2004
Inventarier, verktyg och fordon	20 %	20 %
Inredningar i fordon	14,3 %	14,3 %
Säkerhetsutrustningar i förhyrda lokaler	10 %	10 %

6 Bokslutsdispositioner

	2005	2004
Avsättning till periodiseringsfond	-1 919 000	0
Återföring av periodiseringsfond	45 000	0
Skillnad mellan bokf/planenl avskrivning	-692 000	-3 697 000
	-2 566 000	-3 697 000

7 Skatt på årets resultat

	2005	2004
Skatt på årets resultat	-1 487 117	-250 502
Skatt från tidigare år	-94 311	0
	-1 581 428	-250 502

8 Inventarier, verktyg och installationer

	2005-12-31	2004-12-31
Akkumulerade anskaffningsvärden		
Ingående anskaffningsvärde	40 506 215	9 692 587
Inköp	14 903 624	30 813 628
Försäljningar/utrangeringar	-2 962 754	0
Återföring av felaktiga poster tidigare år	-15 624 775	0
Utgående ackumulerade anskaffningsvärden	36 822 310	40 506 215
Akkumulerade avskrivningar		
Ingående avskrivningar	-5 910 967	-1 766 059
Försäljningar/utrangeringar	374 453	0
Återföring av felaktiga poster tidigare år	887 263	0
Årets avskrivningar	-5 080 125	-4 143 868
Utgående ackumulerade avskrivningar	-9 729 376	-5 910 967
Utgående redovisat värde	27 092 934	34 595 248

9 Specifikation andra långfristiga aktier

	Kapitalandel	Rösträttsandel	Antal andelar	Bokfört värde
Norrlands Kontanthantering AB	50%	50%	500	62 500
				62 500

Uppgifter om organisationsnummer och säte:

	Org.nr	Säte	Eget kapital	Resultat
Norrlands Kontanthantering AB	556620-4144	Piteå	182 286	52 488

Handwritten initials and a signature.

10 Förändring av eget kapital

Antal A-aktier: 35 000 st

	Aktiekapital	Reservfond	Balanserat resultat	Årets resultat
Belopp vid årets ingång	3 500 000	75 000	1 556 464	409
Disposition enligt beslut av årets bolagsstämma:			409	-409
Årets resultat				3 946 728
Belopp vid årets utgång	3 500 000	75 000	1 556 873	3 946 728

11 Obeskattade reserver


	2005-12-31	2004-12-31
Periodiseringsfond tax 2000	0	45 000
Periodiseringsfond tax 2001	75 000	75 000
Periodiseringsfond tax 2003	230 000	230 000
Periodiseringsfond tax 2004	162 000	162 000
Periodiseringsfond tax 2006	1 919 000	0
Ackumulerade överavskrivningar	6 414 000	5 722 000
	8 800 000	6 234 000

12 Räntebärande skulder

	2005-12-31	2004-12-31
Långfristiga räntebärande skulder	3 725 208	4 793 113
Kortfristiga räntebärande skulder	0	3 028 199
	3 725 208	7 821 312


13 Skulder till kreditinstitut


	2005-12-31	2004-12-31
Förfallotid inom ett år	2 148 631	1 269 447
Senare än ett år men inom fem år	1 576 577	3 432 726
Senare än fem år	0	90 940
	3 725 208	4 793 113


6/4



Bromma den 4 april 2006



Anders Eklund
Ordförande


Carolina Perez Martinez


Kjell Stenberg


Gunnar Forss


Anna-Lena Nyberg


Thomas Gravius
Verkställande direktör

Revisorspåteckning

Min revisionsberättelse har avgivits den 5 april 2006.


Per-Åke Malmgren
Godkänd revisor

Revisionsberättelse

Till bolagsstämman i Panaxia Security Aktiebolag

Org.nr 556466-3333

Jag har granskat årsredovisningen och bokföringen samt styrelsens och verkställande direktörens förvaltning i Panaxia Security Aktiebolag för räkenskapsåret 2005. Det är styrelsen och verkställande direktören som har ansvaret för räkenskapshandlingarna och förvaltningen. Mitt ansvar är att uttala mig om årsredovisningen och förvaltningen på grundval av min revision.

Revisionen har utförts i enlighet med god revisionssed i Sverige. Det innebär att jag planerat och genomfört revisionen för att i rimlig grad försäkra mig om att årsredovisningen inte innehåller väsentliga fel. En revision innefattar att granska ett urval av underlagen för belopp och annan information i räkenskapshandlingarna. I en revision ingår också att pröva redovisningsprinciperna och styrelsens och verkställande direktörens tillämpning av dem samt att bedöma den samlade informationen i årsredovisningen. Som underlag för mitt uttalande om ansvarsfrihet har jag granskat väsentliga beslut, åtgärder och förhållanden i bolaget för att kunna bedöma om någon styrelseledamot eller verkställande direktören är ersättningsskyldig mot bolaget. Jag har även granskat om någon styrelseledamot eller verkställande direktören på annat sätt har handlat i strid med aktiebolagslagen, årsredovisningslagen eller bolagsordningen. Jag anser att min revision ger mig rimlig grund för mina uttalanden nedan.

Årsredovisningen har upprättats i enlighet med årsredovisningslagen och ger därmed en rättvisande bild av bolagets resultat och ställning i enlighet med god redovisningssed i Sverige.

Jag tillstyrker att bolagsstämman fastställer resultaträkningen och balansräkningen för bolaget, disponerar vinsten enligt förslaget i förvaltningsberättelsen och beviljar styrelsens ledamöter och verkställande direktören ansvarsfrihet för räkenskapsåret.

Bromma den 5 april 2006



Per-Åke Malmgren
Godkänd revisor