



Årsrapport
januari-december 2010
Panaxia Security AB (publ)

Året i korthet

- Intäkterna under året uppgick till 729,6 MSEK (677,1).
- Rörelseresultatet uppgick till -13,7 MSEK (19,1).
- Resultatet efter skatt uppgick till -42,8 MSEK (-7,2).
- Resultat per aktie uppgick till -0,12 SEK (-0,03).
- Nya kundavtal har tecknats under året till ett värde av 624 MSEK.
- Som ett led i översynen av koncernens framtida finansiering undersöks förutsättningarna för en kapitalanskaffning att föreläggas årsstämman.

Kvartalet i korthet

- Intäkterna under fjärde kvartalet uppgick till 207,0 MSEK (169,1).
- Rörelseresultatet uppgick till 5,3 MSEK (6,9).
- Resultatet efter skatt uppgick till -6,9 MSEK (-0,0).
- Nya kundavtal har tecknats under fjärde kvartalet till ett värde av 244 MSEK.

Koncernens nyckeltal

	Helår	Okt-dec	Juli-sep	April-juni	Jan-mars	Helår	Helår	Helår	Helår
	2010	2010	2010	2010	2010	2009	2008	2007	2006
Summa intäkter, MSEK	729,6	207,0	172,6	175,3	174,7	677,1	517,4	392,4	197,0
Summa rörelsekostnader, MSEK	743,3	201,7	189,8	177,3	174,5	658,1	487,9	378,9	181,6
Rörelseresultat, MSEK	-13,7	5,3	-17,2	-2,0	0,2	19,1	29,5	13,6	15,4
Resultat efter skatt, MSEK	-42,8	-6,9	-23,9	-9,1	-2,9	-7,2	29,7	8,6	7,4
Rörelsemarginal, %	Neg	2,6	Neg	Neg	0,1	2,8	5,7	3,5	8,6
Räntabilitet på eget kapital, %	Neg	Neg	Neg	Neg	Neg	Neg	15,3	9,8	19,5
Räntabilitet på totalt kapital, %	Neg	2,1	Neg	Neg	2,6	2,8	4,8	6,3	8,2
Resultat per aktie, kronor	-0,12	-0,02	-0,07	-0,02	-0,01	-0,03	0,13	0,04	0,04
Kassalikviditet periodens slut, %	72,9	72,9	75,1	79,3	80,0	78,3	69,6	85,5	92,0
Soliditet periodens slut, %	16,2	16,2	17,0	21,5	21,9	23,1	14,0	17,1	20,4
Balansomslutning, MSEK	942,8	942,8	940,0	856,3	883,9	852,8	914,5	515,1	268,2
Medelantal anställda	1 068	1 094	1 148	1 042	1 016	803	444	363	193
Börsvärde periodens slut, MSEK	147,9	147,9	233,8	213,2	264,8	268,2	212,6	394,4	602,6

Årsrapport januari-december 2010

Styrelsen och verkställande direktören för Panaxia Security AB (publ), organisationsnummer 556696-0687, avger härmed rapport för perioden 1 januari - 31 december 2010 för Panaxiakoncernen. Bolagets aktie är noterad på NGM Equity sedan juli 2006 under handelsnamnet PAXA.

Verksamheten

Koncernen består av moderbolaget Panaxia Security AB (publ), de helägda dotterbolagen Panaxia AB, Panaxia Kontantservice AB, Panaxia Logistik AB, Hans Granlunds Åkeri AB, PanAlarm AB med dotterbolaget Panaxia Bevakning AB och Gävleborgs Kyl och Fryshus AB. Moderbolaget äger även 50 procent av aktierna i det litauiska bevakningsföretaget UAB Trikampis žiedas.

I Panaxia AB bedrivs värdetransporter, kontanthantering och logistik. Panaxia Kontantservice AB är verksamt inom kontanthantering. Panaxia Logistik AB och Hans Granlunds Åkeri är transportföretag med säte i Stockholm respektive Borlänge medan Gävleborgs Kyl och Fryshus AB är ett f d fastighetsbolag som ägt en logistikterminal i Gävle. Pan Alarm AB är verksamt inom övervakning och larmmottagning medan Panaxia Bevakning AB är verksamt inom bevakning och teknikinstallationer. Inom moderbolaget finns koncernens ledningsfunktioner. Koncernens tjänster är rikstäckande och koncernen har en mycket god lokal förankring via representation på 20 orter i hela landet samt i Danmark och Litauen.

Verksamheten är indelad i tre affärsområden:

Värde: *Värdetransporter*
Kontanthantering
Informationsåtervinning

Bevakning: *Bevakning*
Övervakning
Säkerhetsinstallationer

Logistik: *Övriga transporter*
Lagerhantering

Affärsområde Värde

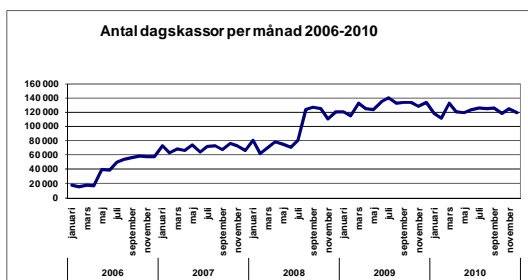
Affärsområde Värde består av värdetransporter och kontanthantering. Värdetransporter innefattar transport av sedlar och mynt till och från kunder eller uttagsautomater samt tömning av serviceboxar. Panaxias värdetransporter sker med så kallade slutna transportsystem vilka har en rad säkerhetsfunktioner som infärgningssystem, positionering, fastlåsnings av säkerhetsväskor, säkerhetskodning och fjärridentifiering. Kontanthantering innefattar hantering, äkthetskontroll och uppräkningscentral, uppräkningscentral. Transportsystemet från SQS har en mycket låg rånfrekvens och är det enda system som är godkänt av SSF (Svenska Stöldskyddsföreningen). Samtliga värdetransporter utförs av väktare som är godkända av Länsstyrelsen.

Panaxias värdetransporter sker huvudsakligen med säkerhetssystem från SQS. SQS-systemet kännetecknas bland annat av hög tillförlitlighet, enkelt handhavande och en helt sluten kedja från kund till uppräkningscentral. Transportsystemet från SQS har en mycket låg rånfrekvens och är det enda system som är godkänt av SSF (Svenska Stöldskyddsföreningen). Samtliga värdetransporter utförs av väktare som är godkända av Länsstyrelsen.

BDB Bankernas Depå ABD har tretton kontantdepåer i Sverige med räntekostnadsersättning från Riksbanken. Driften av depåerna har BDB lagt ut på tre olika aktörer och Panaxia Kontantservice svarar för driften av depåerna som finns vid uppräkningscentralerna i Kristianstad, Stockholm och Piteå. Alla dess tre depåer är s k neutrala depåer, vilket innebär att alla BDB's kunder, såväl banker som värdebolag, kan vara kunder i en depå. Genom s k neutrala depåer balanseras in- och utflödet av kontanter regionalt på ett optimalt sätt och leder till minskade transporter vilket har positiva miljö- och kostnadseffekter samt lägre riskexponering.

Från den 1 februari 2010 har BDB's neutrala kontantdepå i Stockholm/Bromma utökat kapaciteten till att även hantera mynt i storförpackning. Genom den centrala myntdepån ges marknadens aktörer möjlighet att handla med mynt på samma strukturerade sätt som sedlar. Myntdepån ökar cirkulationen av mynt i samhället, något som bl.a. Riksbanken påtalat varit ett problem som man vill komma åt. Kontantdepån har kapacitet att vara ett nav för all mynthantering i Sverige och öka Panaxias andel av mynthantering.

I december hanterade koncernen 119 000 dagskassar. Under 2010 uppgick antalet dagskassar via direktavtal med kunder till 1 464 000 mot 1 552 000 dagskassar under samma period ifjol, en minskning med 6 procent.



Inom affärsområde Värde har i år nya avtal tecknats med bl a Forex Bank, MTR, Apoteksgruppen, Jysk Bäcklager, Admenta/Doc Morris, Dollarstore, Kronans Droghandel Apotek AB, Choice Hotels, Mekonomen Detaljist AB, Rusta och Rikskuponger. Det sammanlagda avtalsvärdet på nytecknade avtal i affärsområde Värde uppgår till 135 MSEK under året.

Ett uppdrag som fortsätter att växa är totalansvaret för driften av Kontanten AB's uttagsautomater. Sedan uppdraget startade i augusti 2008 har antalet automater fördubblats och var vid årsskiftet 455 stycken och utbyggnaden av automatnätet fortsätter. Utöver sedelleveranser till automaterna och service av dem är Panaxia även ansvarig för övervakning av automaterna och svarar för all larmmottagning från maskinerna. Panaxias marknadsandel avseende drift och skötsel av uttagsautomater på den svenska marknaden är idag 16 procent.

Stora förändringar är att vänta på den svenska marknaden för uttagsautomater i och med att de fem stora affärsbankerna via Bankernas Depå AB har bildat ett gemensamt bolag med en gemensam infrastruktur för bankernas uttagsautomater i Sverige, BAB Bankernas Automatbolag AB. Panaxia deltar i diskussionerna med det nya bolaget om hur uppdraget skall utföras.

Sedan i oktober 2009 utför Panaxia värde transporter i Danmark. Intresset har varit stort för den nya aktören och ett antal avtal har tecknats med såväl danska som svenska företag. Bland kunderna märks Forex Bank, Jysk Bäcklager och H&M Danmark. För att kunna klara den växande volymen har Panaxia öppnat ett kontor på Jylland.

Panaxia erbjuder även säker och miljöriktig logistik för att ta till vara samt förstöra digitala samt analog information bärare och elektronisk hårdvara. Konceptet bygger på säker transport av datorprodukter till säkra lokaler där informationen kan lagras, återskapas, återvinnas eller destrueras. Material som går till skrotning återvinnas i första hand i Sverige.

Panaxias största affärsområde är Värde som svarar för knappt hälften av koncernens omsättning. Under 2010 uppgick intäkterna till 333,3 MSEK, en minskning med 2 procent jämfört med 2009. Denna minskning förklaras främst av intäktsbortfallet pga det avbrutna samarbetet med G4S.

Affärsområde Bevakning

Via dotterbolaget PanAlarm AB och dess dotterbolag Panaxia Bevakning AB erbjuder koncernen tjänster inom bevakning och övervakning. Bevakning inkluderar ronderande och stationär bevakning, larmutryckningar samt ordningsvaktsverksamhet. Samtliga uppdrag utförs av utbildade vaktare. Därtill erbjuds tjänster inom angränsande verksamheter, däribland trafikövervakningstjänster (parkeringsövervakning samt service, underhåll och tömning av parkeringsautomater), särskilda trygghetstjänster anpassade för fastighetsägare och -förvaltare samt egendomsbevakning, inkluderande

förebyggande verksamhet och rapportering och sanering av klotter.

Inom övervakning tillhandahåller Panaxia grundläggande övervakningstjänster, vilka innefattar mottagning av information från olika former av säkerhets- och driftövervakande system, såsom kameraövervakning, samt att därefter vidta åtgärder enligt kundens instruktioner. Bolaget har en egen larm- och övervakningscentral belägen i Piteå.

Panaxia erbjuder helhetslösningar inkluderande projektering, installation, service och support avseende säkerhetsteknisk utrustning. Den teknologi som används representerar ett brett utbud med fokus på kvalitet, kompbilitet och flexibilitet och Panaxia arbetar uteslutande med leverantörer som har lång, bred och beprövad erfarenhet inom sina respektive områden. Säkerhetsinstallationer utförs ofta i samband med att kunder har tecknat avtal med Panaxia om övervaknings- eller bevakningstjänster.

Under året har Bevakning bl a ingått avtal med Saudiarabiens ambassad i Stockholm, Kontanten, Gröna Lund, butikskedjan XXL Sport & Vildmark, Storstockholms Lokaltrafik AB, Botkyrka kommun och nya köpcentret Bromma Blocks i Stockholm. Uppdraget för Bromma Blocks är unikt då det omfattar såväl stationär bevakning, kameraövervakning, parkeringsövervakning, värdetransporter som kontanthantering.

Ytterligare ett bevis på Panaxias breda tjänsteutbud är ett nytecknat avtal med byggbolaget Arcona AB avseende säkerhetsteknik enligt ID06-standard till företagets samtliga byggarbetsplatser. Säkerhetslösningen riktar sig till seriösa byggbolag, som med branschens ID06-system, värnar om arbetsmiljön för byggarbetarna samt motverkar svart arbetskraft.

Affärsområdets omsättning under året uppgick till 167,0 MSEK en ökning med 16 procent. Det sammanlagda avtalsvärdet på nytecknade avtal i affärsområde Bevakning under året uppgår till 94 MSEK.

Affärsområde Logistik

Affärsområde Logistik innefattar transport av andra stöldbegärliga varor än kontanter, bl a mediciner, kreditkort, hemelektronik, laboratorieprover och fönsterglas åt byggindustrin. Där så är möjligt utförs dessa transporter koordinerat med värdetransporter för att utnyttja fordon och personal på ett effektivt sätt.

Inom Logistik erbjuds även i egen regi all slags lager- och orderhantering med packning och leverans samt totalansvar för transporter inklusive godsmottagning, matchning mot order, packning och transport.

Affärsområdet Logistik omfattar all verksamhet i Panaxia Logistik AB och Hans Granlunds Åkeri samt transporter av stöldbegärligt gods annat än pengar såsom medicintransporter för Oriola AB (f d KD Pharma), varuleveranser åt Apoteket AB, laboratorieprover åt Unilab respektive Stockholms läns landsting samt alkoholhaltiga drycker åt Lagena Distribution AB:s division XSAM i norra Stockholm, Uppland, Gästrikland och Dalarna. Samarbetet med KD Pharma, numera under namnet Oriola AB, avseende medicintransporter åt landets samtliga apotek, fortsätter i ytterligare 2 år.

Ytterligare ett stort logistikuppdrag startades i september för Stockholms läns landsting. Uppdraget omfattar cirka 100 transportuppdrag per dygn och pågår dygnet runt under årets alla dagar. Uppdragen har differentierad prioritet från "normalbud" upp till "larm" (utryckningsfordon med blåljus). I detta flöde ingår även att befordra mindre mängd gods utanför Stockholms län, både i och utanför Sverige. Avtalsperioden är fyra år med möjlighet till förlängning i högst två år.

Intäkterna i affärsområdet uppgick till 229,3 MSEK, en ökning med 19 procent jämfört med motsvarande period förra året. Det sammanlagda avtalsvärdet på nytecknade avtal i affärsområde Logistik under året uppgår till 395 MSEK.

Årets säkerhetsföretag 2010

Panaxia har av tidningen Skydd & Säkerhet och SSF Stöldskyddsföreningen utsetts till Årets säker-

hetsföretag 2010. Juryns motivering till utmärkel- sen är: ”Ett säkerhetsföretag med starkt engage- mang för samhället. I samarbete med Svenska Bostäder och Stockholm stad utbildas och anställs arbetslösa invandrare i Järvaområdet.”



Försäljning

Koncernens intäkter uppgick under året till 729,6 MSEK (677,1), en ökning med 8 procent jämfört med 2009. Det sammanlagda värdet av nytecknade eller omförhandlade avtal under året uppgick till 624 MSEK varav 251 MSEK avser omförhandlade avtal eller merförsäljning på befintliga kunder. Värdet av nytecknade avtal, varav omförhandlade eller merförsäljning, fördelar sig på affärsområdena enligt nedan (MSEK):

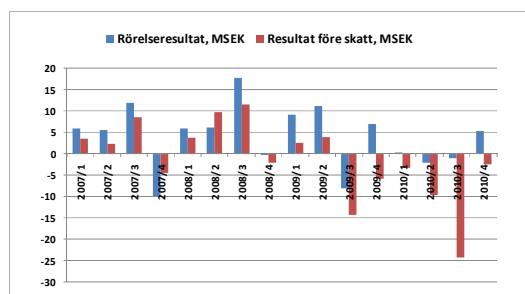
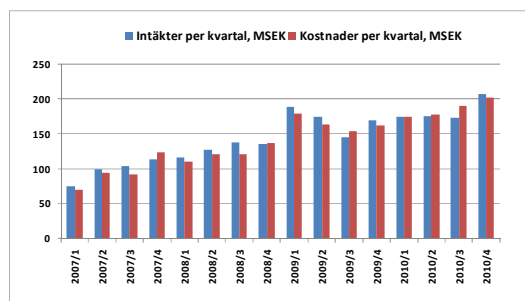
Affärsområde	Totalt	varav omförhandlade
Värde	135	30
Logistik	395	170
Bevakning	94	51
Summa	624	251

Resultat

Rörelseresultatet minskade från 19,1 MSEK 2009 till -13,7 MSEK 2010 samtidigt som resultatet efter skatt förändrades från -7,2 MSEK till -42,8 MSEK. Finansnettot förbättrades med 6,7 MSEK.

Totala intäkter uppgick till 729,6 MSEK (677,1) eller + 6 procent jämfört med föregående år och totala rörelsekostnader till 743,3 MSEK (658,1), en ökning med 13 procent.

Förvärvet av UAB Trikampus ziedas har tillfört intäkter med 19,7 MSEK och rörelsekostnader och finansiella kostnader med 20,6 MSEK. Exklusive detta förvärv har intäkterna ökat med 32,9 MSEK, eller 4,9 procent jämfört med förra året och kostna- derna ökat med 58,0 MSEK eller 8,4 procent.



Intäkterna ökade med 53 MSEK 2010 jämfört med 2009 vilket förklaras av följande faktorer:

Bortfall av intäkter från G4S	- 70 MSEK
Övriga tappade avtal	- 25 MSEK
Nya avtal	+ 110 MSEK
Försäljning säkerhetsutrustning	+ 25 MSEK
Förvärv Trikampus	+ 20 MSEK
Övrigt	- 7 MSEK
Totalt	+ 53 MSEK

Rörelsekostnaderna ökade med 85 MSEK varav 40 MSEK avser personalkostnader och 45 MSEK övriga kostnader. Av personalkostnaderna förklaras knappt hälften av kollektivavtalseffekter med närmare 7 % från april. Resten är en effekt av fler antal anställda pga ett antal större uppdrag som har startats upp från juni och framåt inom alla affärsområden. Dessa uppdrag har medfört höga kostnader framförallt för personal som deltagit i planering och utbildning inför starten av dessa nya uppdrag.

Ökningen av övriga kostnader förklaras främst av ökade leasingkostnader, fordonskostnader för drivmedel och reparationer samt högre hyreskostnader för lokaler i Bromma och för den nya terminalen i Gävle. Avyttringen av fordon har också påverkat koncernens kostnader negativt.

Av de beslutade besparingarna har hittills 73 personer sagts upp och drygt 70 fordon avyttrats. Avyttringen av äldre fordon har fortsatt efter årsskiftet och ytterligare beslutade besparingsåtgärder håller på att genomföras.

Panaxia har haft ett stort antal säkerhetsutrustningar som huvudsakligen leasingfinansieras. Som en del av besparingsprogrammet har Panaxia effektiviserat användningen av dessa och det kvarstående överskottet av säkerhetsutrustning håller på att avyttras. En första försäljning genomfördes i tredje kvartalet och ytterligare en har genomförts under fjärde kvartalet.

Till följd av en allt effektivare hantering av bolagets flöden inom kontanthanteringsverksamheten, i kombination med den låga räntenivån, har koncernens räntekostnader kunnat begränsas trots en ökad affärsvolym. Amortering av lån och avbetalning av leasingavtal bidrar också till att hålla koncernens räntekostnader nere.

Fjärde kvartalet

Intäkterna i fjärde kvartalet uppgick till 207,0 MSEK vilket är 33 MSEK högre än de genomsnittliga intäkterna under de tre första kvartalen. Rörelsekostnaderna är 21 MSEK högre än de genomsnittliga kostnaderna under de tre första kvartalen. Finansnettot är 1,8 MSEK sämre än finansnettot i genomsnitt för de tre första kvartalen. Det är framförallt leasingkostnader för överskottsväskor, bränslekostnader, övriga fordonskostnader samt personalkostnader som har varit högre i fjärde kvartalet än under tidigare kvartal.

Finansiell ställning

Den totala balansomslutningen uppgick per balansdagen till 943 MSEK jämfört med 853 MSEK vid årets början.

Under året har koncernens räntebärande upplåning inklusive finansiell leasing reducerats med 62 MSEK. Det är framförallt tidsbundna lån som har minskat medan finansiell leasing har ökat något. Utöver likvida medel på 3,4 MSEK fanns per den sista december outnyttjade checkräkningskrediter

på 47,4 MSEK. Koncernens kassaflöde uppgick under perioden till -2,9 MSEK (-2,5).

Eget kapital i koncernen per balansdagen var 152,6 MSEK (197,0). Soliditeten uppgick till 16,2 procent jämfört med 23,1 procent för 1 år sedan.

Investeringar

Investeringarna under året uppgick till 72,5 MSEK, avseende fordon, byggnationer och säkerhetsinstallationer vid anläggningarna i Bromma, Gävle och Borlänge samt investeringar i datasystem och datorer för scanning av kollin.

Antal anställda

Per rapportdagen var 1 286 personer anställda i koncernen att jämföra med 1 170 anställda 1 år tidigare. I genomsnitt var 1 068 personer anställda under året mot 803 under 2009. Hälften av koncernens personal hör till affärsområde Bevakning. Förvärvet av UAB Trikampis žiedas har tillfört koncernen i genomsnitt 251 anställda mot 33 under 2009.



Risker och osäkerhetsfaktorer

De finansiella risker som koncernen och dess bolag är exponerade för beskrivs i Årsredovisningen för 2009. I tillägg till vad som redovisas där hänvisas även till not 14 i denna rapport som beskriver status avseende de två särskilda åtaganden mot banker, s k covenants. Moderbolaget har en covenant gentemot Svenska Handelsbanken och Panaxia Kontantservice AB har ett åtagande gentemot Sörmlands Sparbank. Diskussioner pågår med båda bankerna om den framtida finansieringen.

Efter årsskiftet har Panaxia inga uppdrag kvar gentemot G4S och inget av den tvistiga fordran har betalats varför en rättslig process har påbörjats.

Styrelsens bedömning är att koncernens fordran på G4S är rättmätig och kommer att erhållas.

Kapitalanskaffning

Till följd av att ett antal större kunder och motparter, däribland G4S, inte har betalat sina skulder till Panaxia och det negativa kassaflöde som några av koncernens bolag har, är den likvida situationen för koncernen ansträngd. Mot bakgrund härav och pågående diskussioner med nuvarande kreditgivare undersöker styrelsen förutsättningarna för en kapitalanskaffning att föreläggas årsstämman den 14 april.

Redovisningsprinciper

Panaxia Security AB (publ) har upprättat koncernredovisningen i enlighet med International Financial Reporting Standards (IFRS) utgivna av International Accounting Standards Board (IASB) samt tolkningsuttalanden från International Financial Reporting Interpretations Committee (IFRIC), såsom de har godkänts av EG-kommissionen för tillämpning inom EU. Koncernredovisningen har upprättats enligt anskaffningsvärdemetoden. I delårsboksluten tillämpas samma redovisningsprinciper och beräkningsmetoder som används vid det senaste årsbokslutet.

Händelser efter balansdagen

Som ett led i förändringen av Panaxiakoncernens logistikverksamhet har Panaxia Security AB (publ) träffat en överenskommelse om försäljning av samtliga aktier i Hans Granlunds Åkeri AB den 1 mars 2011. I överenskommelsen ingår även en överlåtelse av ett antal tyngre fordon som kommer att användas i den överlåtna åkeriverksamheten. Den sammanlagda köpeskillingen, som erläggs kontant, uppgår till cirka 28 MSEK. Utöver denna uppgörelse fortsätter förhandlingarna om delar av Panaxia Logistik AB.

Styrelsen för Panaxia Security AB (publ) har beslutat att avyttra de delar av bevakningsverksamheten som inte naturligen hör samman med Panaxias kärnverksamhet. De delar av bevakningsverksamheten som koncernen kommer fortsätta att vara verksam inom är

banksäkerhet, handelssäkerhet och evenemangssäkerhet.

Samtliga aktier i Panaxia Bevakning AB säljs till Håkan Isaksson Holding AB den 1 mars 2011. I samband med överlåtelsen kommer Panaxia Bevakning AB att återta sitt gamla namn Nordisk Bevakningstjänst AB. Den sammanlagda köpeskillingen uppgår till 30 MSEK.

I och med att Håkan Isaksson, som äger Håkan Isaksson Holding AB, sitter i styrelsen för Panaxia Security AB (publ) kommer genomförandet av aktieförsäljningen att villkoras av ett godkännande av årsstämman i Panaxia Security AB (publ).

Utdelning

Styrelsens förslag är att det inte kommer att lämnas någon utdelning för verksamhetsåret 2010.

Kommande rapporttillfällen

Delårsrapport jan- mars 2011	19 maj 2011
Delårsrapport jan- juni 2011	18 aug 2011
Delårsrapport jan- sep 2011	17 nov 2011

Årsstämma 2011

Ordinarie årsstämma 2011 äger rum torsdagen den 14 april 2011.

Granskning av revisorer

Denna rapport har ej granskats av bolagets revisor.

För ytterligare information, vänligen kontakta

Thomas Gravius, VD	08 - 25 50 30
Göran Lundmark, CFO	070 - 604 63 10

Bromma den 17 februari 2011
Panaxia Security AB (publ)

Thomas Gravius, VD

Resultaträkningar koncernen

KSEK	Not	Helår 2010	Helår 2009	September- december 2010	September- december 2009
Nettoomsättning		715 928	671 869	203 928	165 623
Övriga intäkter	5	13 719	5 261	3 098	3 443
Summa intäkter		729 646	677 130	207 025	169 066
Rörelsens kostnader					
Material, varor och tjänster		-167 234	-125 092	-56 523	-10 062
Övriga externa kostnader		-125 555	-120 552	-29 859	-29 107
Personalkostnader		-365 852	-325 584	-97 426	-81 773
Avskrivningar av materiella och immateriella tillgångar		-84 702	-86 830	-17 924	-41 205
Summa rörelsens kostnader		-743 342	-658 058	-201 731	-162 147
Rörelseresultat		-13 695	19 072	5 295	6 919
Finansiella intäkter		7 580	261	-477	-601
Finansiella kostnader		-33 524	-34 269	-7 366	-12 205
Resultat från andelar i koncernföretag	6	0	1 361	0	0
Resultat före skatt		-39 640	-13 575	-2 549	-5 887
Skatt		-3 156	6 415	-4 331	5 530
Periodens resultat		-42 796	-7 160	-6 880	-357
Periodens resultat hänförligt till					
- moderbolagets aktieägare		-42 380	-7 192	-7 030	-389
- minoritetens andel		-416	32	150	32
Övrigt totalresultat					
Valutaomräkningsdifferens		-1 640	-98	-593	-98
Summa totalresultat för perioden		-44 436	-7 258	-7 473	-455
Periodens totalresultat hänförligt till					
- moderbolagets aktieägare		-43 200	-7 290	-7 326	-487
- minoritetens andel		-1 236	32	-147	32
Resultat per aktie hänförligt till moderbolagets aktieägare, kronor	7	-0,12	-0,03	-0,02	0,00

Balansräkningar koncernen

KSEK	Not	2010-12-31	2010-09-30	2009-12-31
Anläggningstillgångar				
Materiella anläggningstillgångar		324 127	328 217	334 220
Immateriella tillgångar	8	143 137	145 068	148 337
Andra långfristiga fordringar		13 719	13 715	9 577
Uppskjutna skattefordringar		4 077	9 107	9 107
Summa anläggningstillgångar		485 060	496 107	501 241
Omsättningstillgångar				
Varulager		8 022	2 989	3 002
Kundfordringar		152 737	130 659	147 767
Andra fordringar	10	293 532	299 502	178 972
Likvida medel		3 427	10 778	6 308
Summa omsättningstillgångar		457 718	443 928	336 049
Tillgångar som innehas för försäljning	11	0	0	15 537
SUMMA TILLGÅNGAR		942 778	940 035	852 827
Eget kapital				
Aktiekapital	12	6 877	6 877	6 877
Övrigt tillskjutet kapital		113 673	113 673	113 673
Balanserad vinst		71 272	71 568	79 284
Årets resultat		-42 380	-35 351	-7 192
Summa eget kapital hänförligt till moderbolagets aktieägare		149 442	156 767	192 642
Minoritetsintresse	13	3 126	3 273	4 362
Summa eget kapital		152 568	160 040	197 004
Långfristiga skulder				
Upplåning	14	160 471	178 876	201 580
Uppskjutna skatteskulder		12 735	13 652	15 166
Summa långfristiga skulder		173 206	192 528	216 746
Kortfristiga skulder				
Leverantörsskulder		60 649	52 848	64 021
Aktuella skatteskulder		3 024	1 086	6 648
Upplåning	14	173 797	171 513	163 706
Andra kortfristiga skulder	10	379 534	362 020	195 047
Summa kortfristiga skulder		617 004	587 467	429 422
Skulder hänförliga till tillgångar som innehas för försäljning	11	0	0	9 655
SUMMA EGET KAPITAL OCH SKULDER		942 778	940 035	852 827

Förändringar i eget kapital koncernen

Koncernen, KSEK	Not	Aktie- kapital	Övrigt tillskjutet kapital	Balan- serad vinst	Summa aktieägarnas kapital	Minori- tets- intressen	Totalt eget kapital
Ingående balans per 1 januari 2009		4 383	45 110	78 950	128 443	0	128 443
Periodens resultat jan-dec 2009				-7 192	-7 192	32	-7 160
Övrigt totalresultat							
Justerat ingående eget kapital efter förvärv av bolag				432	432		432
Valutaomräkningsdifferens				-98	-98		-98
Förvärvat minoritetsintresse					0	4 330	4 330
Summa totalresultat		0	0	-6 858	-6 858	4 362	-2 496
Transaktioner med aktieägare							
Nyemission januari	12	202	-202		0		0
Nyemission juni	12	2 292	72 209		74 501		74 501
Emissionskostnader			-3 444		-3 444		-3 444
Summa transaktioner med aktieägare		2 494	68 563	0	71 057	0	71 057
Utgående balans per 31 dec 2009		6 877	113 673	72 092	192 642	4 362	197 004
Ingående balans per 1 januari 2010		6 877	113 673	72 092	192 642	4 362	197 004
Periodens resultat jan-dec 2010				-42 380	-42 380	-416	-42 796
Övrigt totalresultat							
Valutaomräkningsdifferens				-820	-820	-820	-1 640
Summa totalresultat		0	0	-43 200	-43 200	-1 236	-43 843
Utgående balans per 30 dec 2010		6 877	113 673	28 892	149 442	3 126	152 568

Kassaflödesanalys koncernen

KSEK	Not	Helår 2010	Helår 2009
Kassaflöde från den löpande verksamheten			
Resultat före skatt och ränta		-13 695	20 433
Erhållen ränta		1 350	261
Erlagd ränta		-22 169	-21 594
Justering för poster som inte ingår i kassaflödet		73 507	85 469
Betald skatt		-11 821	-4 150
Kassaflöde från den löpande verksamheten före förändringar av rörelsekapital		27 172	80 419
Kassaflöde från förändringar i rörelsekapitalet			
Förändringar av varulager		-5 020	1 852
Förändringar av kortfristiga fordringar		-92 137	47 613
Förändringar av kortfristiga skulder		170 386	28 467
Kassaflöde från den löpande verksamheten		100 401	158 351
Kassaflöde från investeringsverksamheten			
Investeringar i materiella anläggningstillgångar		-14 943	-37 876
Investeringar i immateriella anläggningstillgångar		-820	0
Försäljning av materiella anläggningstillgångar		16 700	5 990
Förvärv av dotterföretag	17	0	-3 259
Försäljning av dotterföretag	18	0	4 727
Kassaflöde från investeringsverksamheten		937	-30 418
Kassaflöde från finansieringsverksamheten			
Nyemission	12	0	74 501
Nyemissionskostnader		0	-3 444
Utbetalda avgifter avseende finansiell leasing		-66 393	-65 955
Andra långfristiga fordringar nya		-4 141	0
Upptagna lån		2 446	26 667
Amortering av lån		-44 139	-167 950
Förändring av checkräkningskredit		8 008	6 719
Kassaflöde från finansieringsverksamheten		-104 219	-129 462
Periodens kassaflöde		-2 881	-1 529
Likvida medel vid årets början		6 308	7 837
Likvida medel vid periodens slut		3 427	6 308

Resultaträkningar moderbolaget

KSEK	Not	Helår 2010	Helår 2009	Oktober- december 2010	Oktober- december 2009
Nettoomsättning	4	54 746	41 056	13 620	12 899
Övriga intäkter	5	816	0	0	0
Summa intäkter		55 562	41 056	13 620	12 899
Rörelsens kostnader					
Övriga externa kostnader		-46 373	-34 692	-11 165	-10 809
Personalkostnader		-25 678	-23 188	-6 007	6 867
Avskrivningar av materiella och immateriella tillgångar		-2 335	-1 127	-647	-425
Summa rörelsens kostnader		-74 386	-59 007	-17 819	-18 101
Rörelseresultat		-18 825	-17 951	-4 199	-5 202
Finansiella intäkter		2 885	1 888	973	137
Finansiella kostnader		-8 239	-6 435	-2 650	-1 463
Resultat från andelar i koncernföretag	9	-10 000	0	0	0
Resultat före skatt		-34 179	-22 498	-5 876	-6 528
Skatt		6 338	5 909	6 338	5 909
Periodens resultat		-27 841	-16 589	462	-619

Balansräkningar moderbolaget

KSEK	Not	2010-12-31	2010-09-30	2009-12-31
Anläggningstillgångar				
Materiella anläggningstillgångar		15 612	15 265	13 921
<i>Finansiella anläggningstillgångar</i>				
Andelar i koncernföretag	9	200 876	202 118	202 118
Andra långfristiga fordringar		2 700	2 748	0
Uppskjutna skattefordringar		0	1 333	1 333
Summa anläggningstillgångar		219 188	221 464	217 372
Omsättningstillgångar				
Kundfordringar		1 953	1 270	1 054
Andra fordringar		16 460	20 972	19 086
Fordringar koncernföretag		68 755	51 861	25 121
Likvida medel		0	0	0
Summa omsättningstillgångar		87 168	74 103	45 261
SUMMA TILLGÅNGAR		306 356	295 567	262 633
Eget kapital				
Aktiekapital	12	6 877	6 877	6 877
Summa bundet eget kapital		6 877	6 877	6 877
Överkursfond		113 673	113 673	113 673
Balanserad vinst		18 562	-2 932	13 657
Årets resultat		-27 841	-28 304	-16 589
Summa fritt eget kapital		104 394	82 437	110 741
Summa eget kapital		111 271	89 314	117 618
Långfristiga skulder				
Upplåning	14	17 125	25 719	41 361
Summa långfristiga skulder		17 125	25 719	41 361
Kortfristiga skulder				
Leverantörsskulder		5 419	1 994	5 933
Upplåning	14	59 695	58 212	65 507
Skulder koncernföretag		105 090	110 760	24 619
Aktuella skatteskulder		0	0	0
Andra kortfristiga skulder		7 756	9 568	7 595
Summa kortfristiga skulder		177 960	180 534	103 654
SUMMA EGET KAPITAL OCH SKULDER		306 356	295 567	262 633
Ansvarförbindelser	15	80 175	121 302	107 745
Ställda panter	16	116 712	117 954	112 570

Förändringar i eget kapital moderbolaget

Moderbolaget, KSEK	Not	Aktie- kapital	Bundet kapital	Över- kursfond	Balanserad vinst	Summa eget kapital
Ingående balans per 1 januari 2009		4 383	15 160	29 950	833	50 326
Periodens resultat januari-december 2009					-16 589	-16 589
Erhållet koncernbidrag från dotterföretag					17 400	17 400
Skatteeffekt på koncernbidrag från dotterföretag					-4 576	-4 576
Nyemission januari	12	202	-15 160	14 958		0
Nyemission juni	12	2 292		72 209		74 501
Emissionskostnader				-3 444		-3 444
Utgående balans per 31 december 2009		6 877	0	113 673	-2 932	117 618
Ingående balans per 1 januari 2010		6 877	0	113 673	-2 932	117 618
Periodens resultat januari-december 2010					-27 841	-27 841
Erhållna koncernbidrag					72 771	72 771
Lämnade koncernbidrag					-43 607	-43 607
Skatt på koncernbidrag					-7 670	-7 670
Utgående balans per 31 december 2010		6 877	0	113 673	-9 279	111 271

Kassaflödesanalys moderbolaget

KSEK	Not	Helår 2010	Helår 2009
Kassaflöde från den löpande verksamheten			
Resultat före skatt och ränta		-18 825	-17 951
Erhållen ränta		2 885	1 888
Erlagd ränta		-8 239	-6 435
Justering för poster som inte ingår i kassaflödet		32 788	1 127
Betald skatt		-350	0
Kassaflöde från den löpande verksamheten före förändringar av rörelsekapital		8 259	-21 371
Kassaflöde från förändringar i rörelsekapitalet			
Förändringar av kortfristiga fordringar		-51 555	-2 338
Förändringar av kortfristiga skulder		80 117	-20 713
Kassaflöde från den löpande verksamheten		36 821	-44 422
Kassaflöde från investeringsverksamheten			
Investeringar i materiella anläggningstillgångar		-4 026	-10 777
Förvärv av dotterföretag	17		-4 142
Långfristig utlåning till dotterföretag		-2 748	0
Kassaflöde från investeringsverksamheten		-6 774	-14 919
Kassaflöde från finansieringsverksamheten			
Nyemission	12		74 501
Nyemissionskostnader			-3 444
Upptagna lån			21 667
Amortering av lån		-29 540	-47 644
Utnyttjad checkräkningskredit		-507	11 571
Kassaflöde från finansieringsverksamheten		-30 047	56 651
Periodens kassaflöde		0	-2 690
Likvida medel vid årets början		0	2 690
Likvida medel vid periodens slut		0	0

Noter

Belopp i KSEK där ej annat anges.

Panaxia Security och Panaxia används i betydelsen Panaxia Security AB (publ).

Allmän information

Panaxia Security AB (publ) erbjuder tjänster och produkter inom områdena värdetransporter, kontanthantering, bevakning, övervakning, teknikinstallationer och logistiktjänster. Koncernens tjänster är rikstäckande och koncernen har en mycket god lokal förankring via representation på 20 orter i hela landet. Härutöver bedriver koncernen verksamhet i Litauen via sitt hälftenägande i det litauiska bevakningsföretaget UAB Trikampis žiedas.

Panaxia Security AB (publ), organisationsnummer 556696-0687 med säte i Stockholms län är noterat på NGM Equity sedan juli 2006. Adressen till huvudkontoret är Linta Gårdsväg 5, SE-168 74 Bromma.

1 Redovisningsprinciper

Grund för rapportens upprättande

Koncernredovisningen för Panaxiakoncernen har upprättats i enlighet med IAS 34, Årsredovisningslagen, RFR 1:3 Kompletterande redovisningsregler för koncerner och International Financial Reporting Standards (IFRS) utgivna av International Accounting Standards Board (IASB) samt tolkningsuttalanden från International Financial Reporting Interpretations Committee (IFRIC), sådana de antagits av EU. Koncernredovisningen är upprättad enligt fortlevandeprincipen i enlighet med IAS 1 punkt 25.

Moderbolaget tillämpar samma redovisningsprinciper som koncernen. Moderbolaget har upprättat sin årsredovisning enligt Årsredovisningslagen och RFR 2.3 Redovisning för juridiska personer. RFR 2.3 anger att moderföretaget i sin årsredovisning ska tillämpa IFRS sådana de antagits av EU i den utsträckning detta är möjligt inom ramen för Årsredovisningslagen och Tryggandelagen samt med hänsyn till sambandet mellan redovisning och beskattning.

Moderbolaget tillämpar samma principer som i koncernredovisningen med nedanstående undantag:

- Resultat- och balansräkning följer Årsredovisningslagens uppställningsformer.
- Segmentsrapportering görs endast för koncernen.
- Aktier och andelar i dotterföretaget och intresseföretag redovisas till anskaffningsvärde efter avdrag för eventuella nedskrivningar.
- Uppskjuten inkomstskatt på obeskattade reserver respektive bokslutsdispositioner inkluderas i redovisade obeskattade reserver respektive bokslutsdispositioner.
- Samtliga leasingavtal redovisas som hyresavtal.

2 Definitioner

Kassalikviditet	Omsättningstillgångar exklusive varulager i förhållande till kortfristiga skulder. Definitionen är ändrad 2010-09-30 och jämförelsesiffror är justerade.
Resultat per aktie	Årets resultat efter skatt hänförligt till moderbolagets aktieägare i relation till genomsnittligt antal aktier.
Räntabilitet på eget kapital	Resultat efter finansiella poster med avdrag för full skatt dividerat med genomsnittligt eget kapital.
Räntabilitet på totalt kapital	Resultat efter finansiella poster plus finansiella kostnader i relation till genomsnittlig balansomslutning.
Rörelsemarginal	Rörelseresultat efter avskrivningar i relation till nettoomsättning.
Soliditet	Eget kapital i förhållande till balansomslutningen.
Genomsnittligt antal aktier	Antalet utelöpande aktier varje månads slut dividerat med antalet månader i redovisad period.

3 Segmentsrapportering

Det primära segmentet inom Panaxiakoncernen är rörelsegrensredovisning, vilket överensstämmer med den interna rapporteringen för styrning och uppföljning inom koncernen. Koncernen har tre rörelsegrenar: Värde, Bevakning och Logistik. Den tidigare redovisade rörelsegrenen Teknik ingår numera i Bevakning. Finansiella poster har fördelats på segmenten och ingår i segmentens resultat nedan. Den verksamhet som ingick i förvärvet av det litauiska bolaget UAB Trikampis žiedas ingår i Bevakning. I och med förvärvet har en omsättning på 21,9 MSEK tillförts koncernen under 2010 och tillgångar i LTL motsvarande 22,5 MSEK per 31 december. Koncernen har ingen kund vars omsättning överstiger 10 procent av koncernens omsättning.

Segmentens resultat januari-december 2010 (KSEK)	Värde	Bevakning	Logistik	Summa
Totala intäkter	387 735	181 649	234 086	803 470
Försäljning mellan segment	- 54 419	-14 641	-4 764	-73 824
Externa intäkter	333 316	167 008	229 322	729 646
<i>Varav utanför Sverige</i>	<i>0</i>	<i>21 900</i>	<i>0</i>	<i>21 900</i>
Segmentets resultat efter finansiella poster	17 043	-15 258	-16 234	-14 449
Jämförelsestörande poster (leasingavgifter säkerhetsutrustning)				-25 191
Skatt				-3 156
Periodens resultat				-42 796
Avskrivningar	54 195	5 992	24 515	84 702

Segmentens resultat januari-december 2009 (KSEK)	Värde	Bevakning	Logistik	Summa
Totala intäkter	410 324	151 885	198 395	760 604
Försäljning mellan segment	-70 340	-8014	-5 120	-83 474
Externa intäkter	339 984	143 871	193 275	677 130
<i>Varav utanför Sverige</i>	<i>0</i>	<i>2 250</i>	<i>0</i>	<i>2 250</i>
Segmentets resultat efter finansiella poster	5 380	-10 716	-8 239	-13 575
Inkomstskatt				6 415
Periodens resultat				-7 160
Avskrivningar	56 915	4 636	25 279	86 830

4 Nettoomsättning

Försäljningen i moderbolaget avser koncernledningstjänster och uthyrning av lokaler till dotterbolag och externa hyresgäster. För koncernens omsättning fördelat på segment se not 3.

5 Övriga intäkter

Övriga intäkter avser vinst vid försäljning av säkerhetslösningar, säkerhetsväskor och fordon som varit bokförda som anläggningstillgångar eller varit finansierade via leasing, övriga realisationsvinster, valutakursresultat, samt differenser i kontanthandlingen.

6 Resultat från andelar i koncernföretag

KSEK	Koncernen		Moderbolaget	
	Jan-dec 2010	Jan-dec 2009	Jan-dec 2010	Jan-dec 2009
Realisationsvinst vid försäljning av aktier	-	1 361	-	-
Nedskrivning av aktier i dotterföretag	-	-	10 000	-
Summa	-	1 361	10 000	-

2009: Vid försäljning av samtliga aktier i Skyddsteknik i Malmö AB den 31 mars 2009 gjorde PanAlarm AB en försäljningsvinst på 3 100 KSEK. I koncernen uppgick vinsten till 1 361 KSEK.

2010: Aktierna i Panaxia Logistik AB har skrivits ned med 10 000 KSEK.

7 Resultat per aktie

	Koncernen	
	Jan-dec 2010	Jan-dec 2009
Årets resultat hänförligt till moderbolagets aktieägare, KSEK	-42 380	-7 192
Årets resultat hänförligt till avvecklade verksamheter, KSEK	0	0
Vägt genomsnittligt antal utestående stamaktier	343 851 750	286 009 726
Resultat per aktie, kronor	-0,12	-0,03
- varav i kvarvarande verksamheter, kronor	-0,12	-0,03
- varav i avvecklade verksamheter, kronor	0,00	0,00

Det finns inga utspädningseffekter.

8 Immateriella tillgångar

De redovisade goodwillposterna hänför sig till förvärv av nedanstående bolag/kassagenererande enheter:

KSEK	101231	091231
Hans Granlunds Åkeri AB/Logistik	13 791	13 791
Panaxia Kontantservice AB/Kontanthering	43 874	43 874
PanAlarm AB/Övervakning	14 398	14 398
PanAlarm AB/Bevakning	57 591	57 591
Summa	129 654	129 654

Övriga immateriella tillgångar består av följande poster:

KSEK	101231	091231
Kundregister Panaxia Logistik AB	807	1 688
Kundregister Panaxia Kontantservice AB	5 254	7 254
Kundregister PanAlarm AB	6 000	8 000
System PanAlarm AB	148	292
System UAB Trikampis žiedas	126	102
Kundregister UAB Trikampis žiedas	0	1 347
Auktorisationskostnader Panaxia Bevakning AB	1 148	-
Summa	13 483	18 683

9 Andelar i koncernföretag

Moderbolagets andelar i koncernföretag

Bolag	Org.nr	Säte	Kapital- andel %	Röst- andel %	Antal aktier	Bokfört värde	Justerat Eget kapi- tal
Panaxia AB	556466-3333	Stockholm	100	100	35 000	3 133	47 701
Panaxia Logistik AB	556211-2572	Stockholm	100	100	10 000	10 900	16 159
Gävleborgs Kyl och Fryshus AB	556041-4111	Gävle	100	100	3 000	3 509	1 978
Hans Granlunds Åkeri AB	556302-3075	Falun	100	100	2 500	25 700	8 955
Panaxia Kontantservice AB	556686-0325	Stockholm	100	100	27 800	42 709	38 341
PanAlarm AB	556620-4144	Stockholm	100	100	272 122 548	110 783	36 242
UAB Trikampis žiedas	123415782	Vilnius	50	50	39 400	4 142	3 321
						200 876	152 697

2009: Den 27 februari 2009 var sista handelsdag för PanAlarm-aktien på NGM Equity varefter aktien avnoterades. Vid avnoteringen hade Panaxia Security AB (publ) förvärvat 99,3 procent av samtliga aktier i PanAlarm AB (publ) och 98,0 procent av utestående teckningsoptioner. Då Panaxia Security påkallat tvångsinlösen och därmed räknade med att förvärva återstående aktier konsoliderades PanAlarm till 100 procent i koncernbalansräkningen. För ännu ej förvärvade aktier bokfördes en skuld till kvarvarande aktieägare. Domen i tvångsinlösenprocessen vann laga kraft i januari 2010 och utestående aktier förvärvades i mars 2010.

Den 1 december förvärvades 50 procent av aktierna i UAB Trikampis žiedas (se not 17). I och med att Panaxia Security AB enligt avtal har 3 av 5 styrelseplatser och därmed bestämmande inflytande i bolaget samt option på att förvärva resterande aktier i bolaget har bolaget konsoliderats till 100 procent.

I årsbokslutet 2009 skrev moderbolaget ned aktierna i dotterbolaget Panaxia Kontantservice AB med 14 281 KSEK och har gjort motsvarande justering i förvärvsvärdet då nedskrivningsbeloppet avser brister i kontant-hanteringen som hänför sig till tiden före förvärvet.

2010: Moderbolaget har skrivit ned aktierna i Panaxia Logistik AB med 10,0 MSEK. PanAlarm AB har skrivit ned aktierna i Panaxia Bevakning AB med 27,0 MSEK.

10 Redovisningsmedel i kontanthanteringsverksamheten

Kontanthanteringsverksamheten innebär att koncernen håller lager av pengar för att tillgodose kundernas behov av sedlar och mynt inklusive anskaffning av kontanter. I detta flöde uppstår kortfristiga fordringar och skulder mot kunder och andra aktörer på kontanthanteringsmarknaden samt ett innehav av kontanter. Detta kontantflöde finansieras med en checkräkningskredit. Nettot av kontantlager, fordringar och skulder mot andra parter samt saldo på checkkontot enligt nedan redovisas som andra fordringar, om nettot är en fordran, och som andra kortfristiga skulder om nettot är en skuld.

Redovisningsmedel i kontanthanteringsverksamheten, KSEK	101231	091231
Kontanter	74 399	181 210
Fordringar	231 015	168 080
Skulder	-470 861	-323 232
Checkkonto	-46 410	-67 862
Summa	-211 857	-41 804

11 Tillgångar som innehas för försäljning

Gävleborgs Kyl och Fryshus AB träffade 2008 avtal med Gävle Kommun om att kommunen skulle köpa bolagets enda tillgång, en logistikterminal i Gävle, mot att bolaget skulle köpa ny tomtmark i kommunen och etablera en ny terminal. Genomförande av försäljningen av fastigheten var villkorad av att den nya tomten bebyggs. Den nya terminalen stod färdig i januari 2010 varefter verksamheten flyttade över till den nya terminalen. I och med detta kunde fastigheten avyttras enligt upprättat avtal. Detta skedde i februari 2010. Till dess att försäljningen ägde rum har fastigheten respektive lånen för fastigheten redovisats som "Tillgångar som innehas för försäljning" respektive "Skulder hänförliga till tillgångar som innehas för försäljning" enligt IFRS 5 i koncernens balansräkning. Försäljningen av fastigheten gav en realisationsvinst i bolaget med 2 470 KSEK och i koncernen med 423 KSEK.

12 Aktiekapitalets utveckling

År	Transaktion	Ökning av antal aktier	Ökning av aktiekapital	Aktiekapital	Antal aktier	Teckningskurs	Tecknat belopp	Kvotvärde
Mars 2006	Bolagsbildning	1 000	100 000	100 000	1 000	100	100 000	100
Mars 2006	Split	4 999 000	-	100 000	5 000 000	-	-	0,02
Mars 2006	Nyemission	3 456 403	69 128	169 128	8 456 403	0,02	69 128	0,02
April 2006	Apportemission	156 654 800	3 133 096	3 302 224	165 111 203	0,02	3 133 096	0,02
April 2006	Kvittningsemission	4 016 797	80 336	3 382 560	169 128 000	0,02	80 335	0,02
Juni 2006	Riktad emission	50 000 000	1 000 000	4 382 560	219 128 000	0,65	32 500 000	0,02
Jan 2009	Riktad emission	10 106 500	202 130	4 584 690	229 234 500	1,50	15 159 750	0,02
Juli 2009	Företrädesemission	114 617 250	2 292 345	6 877 035	343 851 750	0,65	74 501 213	0,02

2009: I augusti 2008 förvärvade Panaxia Security AB (publ) samtliga aktier i Panaxia Kontantservice AB (f d BankService Sverige AB). Bolaget köptes för 57,0 MSEK varav 41,8 MSEK betalades kontant och resten med 10 106 500 nyemitterade aktier i Panaxia Security AB (publ). Nyemissionen registrerades hos Bolagsverket den 20 januari 2009. Efter nyemissionen uppgick det totala antalet aktier till 229 234 500.

I juni 2009 erbjöds befintliga aktieägare i Panaxia Security AB (publ) att teckna 1 ny aktie i bolaget mot 2 gamla aktier till kursen 0,65 SEK. Emissionen blev fulltecknad och inbringade 74,5 MSEK. Antalet aktier ökade med 114 617 250 till 343 851 750. Nyemissionen registrerades hos Bolagsverket den 1 juli 2009.

13 Minoritetsintresse

Minoritetsintresse avser minoritetens andel av eget kapital i UAB Trikampis žiedas där Panaxia Security AB (publ) äger 50 procent. Aktierna i UAB Trikampis žiedas förvärvades i december 2009.

14 Upplåning

KSEK	Koncernen		Moderbolaget	
	101231	091231	101231	091231
Långfristiga räntebärande skulder	160 471	201 580	17 125	41 361
Kortfristiga räntebärande skulder	173 797	163 705	59 695	65 507
Kredit för kontanthantering (se not 10)	46 410	67 862	0	0
Lån för tillgångar till försäljning	0	9 089	0	0
Summa	380 678	442 236	76 820	106 868

Panaxiakoncernen har två särskilda åtaganden, s k covenants, för lån och krediter hos banker. Moderbolaget har en covenant gentemot Svenska Handelsbanken och Panaxia Kontantservice AB har ett åtagande gentemot Sörmlands Sparbank.

Efter det att koncernen per 31 december 2009 underskred de nyckeltalsnivåer som uppställts i covenanten gentemot Handelsbanken genomförde Panaxia och banken tillsammans en analys av koncernens finansiella situation varefter Panaxia fick en s k waiver av Handelsbanken vid halvårsskiftet. Det resultat som koncernen redovisade per 30 september 2010 var inte tillräckligt bra för att nå upp till de gällande överenskomna nivåerna på nyckeltalen varför Panaxia har ansökt om en ny waiver av banken. Diskussionerna med banken om covenanten pågår. Per 31 december 2010 uppgick skulden till banken till 56,7 MSEK.

Sörmlands Sparbank har förlängt krediten för kontanthanteringsverksamheten till den 28 februari 2011. Per 31 december 2010 uppgick skulden till banken till 46,4 MSEK. Diskussioner förs om framtida finansiering.

15 Ansvarsförbindelser

KSEK	Koncernen		Moderbolaget	
	101231	091231	101231	091231
Lämnade borgensförbindelser för koncernbolag	-	-	80 175	107 745
Summa	-	-	80 175	107 745

16 Ställda panter

KSEK	Koncernen		Moderbolaget	
	101231	091231	101231	091231
Företagsinteckningar	145 600	145 600	0	0
Utrustning med äganderättsförbehåll	24 074	29 356	0	0
Pantsatta aktier i dotterbolag	244 211	196 207	116 712	112 570
Pant i fast egendom	3 650	17 650	0	0
Summa	417 535	388 813	116 712	112 570

17 Rörelseförvärv

Den 1 december 2009 förvärvades 50 procent av aktierna i det litauiska bevakningsföretaget UAB Trikampis žiedas för 5 384 KSEK, varav 4 142 KSEK har betalats kontant. Resterande del av köpeskillingen, 1 242 KSEK, är en tilläggsköpeskillning som betalas ut efter uppnått resultatmål. Genom förvärvet tillfördes koncernen intäkter med 2,2 MSEK under 2009 och ett resultat på 64 KSEK. Om förvärvet hade gjorts den 1 januari 2009 hade koncernens omsättning ökat med 26,5 MSEK, allt annat lika. Under 2010 uppgick intäkterna till 21,9 MSEK. De förvärvade nettotillgångarna vid förvärvstidpunkten uppgick till:

UAB Trikampis žiedas (KSEK)	Bokfört värde	Verkligt värde
Materiella anläggningstillgångar	8 771	8 771
Immateriella anläggningstillgångar	61	1 431
Lager/pågående arbeten	1 494	1 494
Kortfristiga fordringar	16 273	16 273
Likvida medel	883	883
Upplåning	-9 175	-9 175
Övriga skulder	-9 559	-9 559
Uppskjuten skatt	-	-360
Summa tillgångar ./ skulder	8 748	9 758
Minoritetens andel	-4 374	-4 374
Summa	4 374	5 384

Direkta kostnader i samband med samtliga gjorda förvärv har kostnadsförts.

18 Rörelseförsäljning

Den 31 mars 2009 sålde PanAlarm AB samtliga aktier i Skyddsteknik i Malmö AB för 5 000 KSEK kontant. Vid försäljningen gjorde PanAlarm AB en försäljningsvinst på 3 100 KSEK. I koncernen uppgick vinsten till 1 361 KSEK efter nedskrivning av goodwill med 1 300 KSEK. De avyttrade nettotillgångarna vid försäljningstidpunkten uppgick till:

Skyddsteknik i Malmö AB (KSEK)

Materiella anläggningstillgångar	554
Varulager	221
Kortfristiga fordringar	3 003
Likvida medel	273
Kortfristiga skulder	- 2 794
Summa tillgångar ./.. skulder	1 257

Nettokassaflödet av försäljningen av Skyddsteknik i Malmö AB är denna:

<u>KSEK</u>	<u>2009</u>
Försäljningsintäkt	5 000
Investeringsverksamhet	-273
Finansieringsverksamhet	0

19 Transaktioner med närstående

2009: I december 2008 tog Panaxia Security AB ett lån hos Laccord Ltd¹ på 73,2 MSEK för förvärvet av PanAlarm AB (publ). Den 31 mars 2009 överlät koncernen fordringar på G4S till ett värde av 59,9 MSEK till Laccord Ltd. Fordringarna överläts till sitt fulla nominella värde. De överlåtna fordringarna kvittades mot skulden till Laccord varefter den kvarvarande skulden till Laccord uppgick till 13,3 MSEK. I juni 2009 återbetalades resterande del av lånet till Laccord, förutom 1,3 MSEK som återbetalades i december 2009. Lånet löpte till marknadsmässig ränta. Den ursprungliga fordran på 59,9 MSEK minskades med 11,9 MSEK, vilket motsvarar mervärdesskatten på de utställda fakturorna, som utgör grunden för det överlåtna beloppet. Förklaringen till nedsättningen var att de fakturerade tjänsterna, som inte är momsskattepliktiga, felaktigt påförts mervärdesskatt.

Försäljningen av Skyddsteknik i Malmö AB till PanAlarms tidigare verkställande direktör Björn Schröder, gjordes efter godkännande av årsstämmorna i PanAlarm AB och Panaxia Security AB i april 2009.

2010: Laccord Ltd och Anders Eklund ägde under 2009 aktier i 1,618 Strict AB (publ). Strict förvärvade under 2009 Green Exit AB och Skyddsteknik Norden AB. Det senare bolaget äger Skyddsteknik Sverige AB (f d Skyddsteknik i Malmö AB). Laccord har avyttrat sina aktier i 1.618 Strict AB i februari 2010. Anders Eklund innehar direkt och via delägt bolag den 31 december 2010 9,1 procent av aktierna i Strict. Panaxiakoncernens affärsrelationer med bolag i Strictkoncernen betraktas inte längre som transaktioner med närstående.

Utöver här redovisade transaktioner och de som gjorts mellan koncernens bolag, finns inga transaktioner med närstående.

¹ Laccord Ltd ägs av Thomas Gravius och Carolina Damos. Thomas Gravius är verkställande direktör i Panaxia Security AB (publ) och Carolina Damos är styrelseledamot i bolaget.

20 Händelser efter balansdagen

Som ett led i förändringen av Panaxiakoncernens logistikverksamhet har Panaxia Security AB (publ) träffat en överenskommelse om försäljning av samtliga aktier i Hans Granlunds Åkeri AB den 1 mars 2011. I överenskommelsen ingår även en överlåtelse av ett antal tyngre fordon som kommer att användas i den överlåtna åkeriverksamheten. Den sammanlagda köpeskillingen, som erläggs kontant, uppgår till cirka 28 MSEK. Utöver denna uppgörelse fortsätter förhandlingarna om delar av Panaxia Logistik AB.

Styrelsen för Panaxia Security AB (publ) har beslutat att avyttra de delar av bevakningsverksamheten som inte naturligen hör samman med Panaxias kärnverksamhet. De delar av bevakningsverksamheten som koncernen kommer fortsätta att vara verksam inom är banksäkerhet, handelssäkerhet och evenemangssäkerhet.

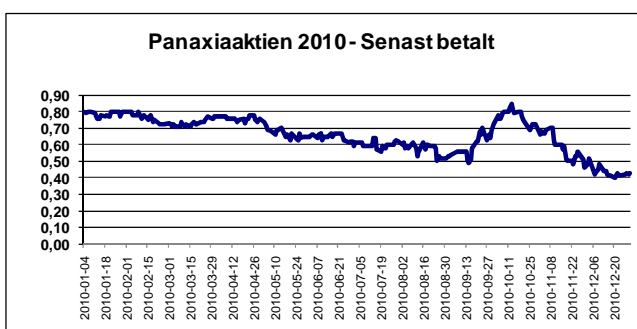
Samtliga aktier i Panaxia Bevakning AB säljs till Håkan Isaksson Holding AB den 1 mars 2011. I samband med överlåtelsen kommer Panaxia Bevakning AB att återta sitt gamla namn Nordisk Bevakningstjänst AB. Den sammanlagda köpeskillingen uppgår till 30 MSEK.

I och med att Håkan Isaksson, som äger Håkan Isaksson Holding AB, sitter i styrelsen för Panaxia Security AB (publ) kommer genomförandet av aktieförsäljningen att villkoras av ett godkännande av årsstämman i Panaxia Security AB (publ).

Aktiedata och ägarförhållanden

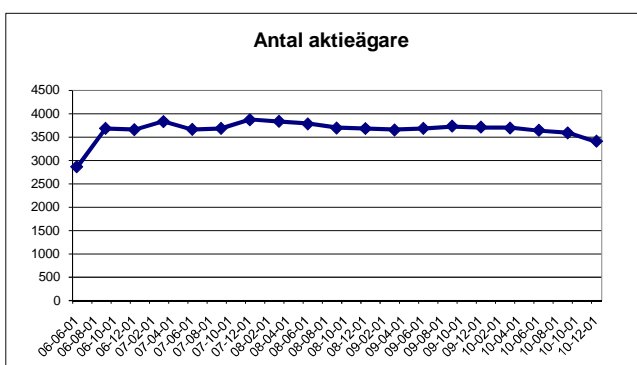
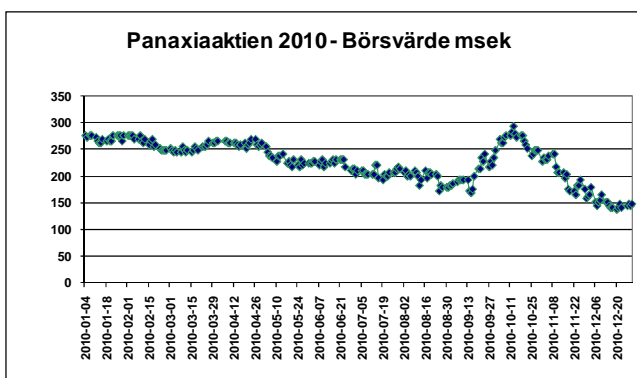
Aktiedata¹

Aktien noterad på:	NGM Equity
Börsvärde 31 december:	147,9 MSEK
Slutkurs 31 december:	0,43 kronor
Lägsta slutkurs under kvartalet:	0,40 kronor
Lägsta slutkurs under året:	0,40 kronor
Högsta slutkurs under kvartalet:	0,85 kronor
Högsta slutkurs under året:	0,85 kronor
Genomsnittligt antal omsatta aktier per börsdag under året:	105 414
Total antal aktieägare:	3 402



Aktieägare 31 december 2010

	<u>Antal aktier</u>	<u>%</u>
Laccord Ltd ²	114 277 404	33,2
Sparbanken 1826	43 515 250	12,7
Nordea Småbolagsfond Finland	30 543 912	8,9
Håkan Isaksson Holding AB	21 677 852	6,3
Eleni Gravius	10 668 592	3,1
Kjell Stenberg	9 753 721	2,8
Capital Cube AB	7 545 289	2,1
Sörmlands Sparbank	6 150 000	1,8
Marianne Rapp	5 740 132	1,7
Gravius & Damos Partners AB	5 000 000	1,5
Nordnet Pensionsförsäkring AB	3 802 603	1,1
Global Assistance Partner	3 378 300	1,0
Laccord AB	3 206 427	0,9
Avanza Pension	1 935 043	0,6
Mariela Perez Martinez	1 742 500	0,5
Kåre Gilstring	1 725 000	0,5
Lina Stenberg	1 500 000	0,4
Niclas Stenberg	1 500 000	0,4
Sarah Signal	1 500 000	0,4
Anders Eklund	1 270 000	0,4
Övriga aktieägare	<u>68 689 725</u>	<u>20,0</u>
Summa aktier	343 851 750	100,0



¹ Källa: NGM.

² Laccord Ltd, Gravius & Damos Partners AB och Laccord AB ägs av Thomas Gravius och Carolina Damos.

Adresser

Moderbolag/Huvudkontor

Panaxia Security AB (publ)
Linta Gårdsväg 5
SE-168 74 Bromma
Telefon 08 - 25 50 30
Fax 08 - 26 33 50
Org nr 556696-0687

Dotterbolag

Panaxia AB
Linta Gårdsväg 5
SE-168 74 Bromma
Telefon 08 - 25 50 30
Fax 08 - 26 33 50
Org nr 556466-3333

Panaxia Logistik AB
Linta Gårdsväg 5
SE-168 74 Bromma
Telefon 08 - 25 50 30
Fax 08 - 26 33 50
Org nr 556211-2572

Hans Granlunds Åkeri AB
Hugo Hedströms väg 26
SE-781 72 Borlänge
Telefon 0243- 887 07/804 02
Fax 0243- 869 55
Org nr 556302-3075

Panaxia Kontantservice AB
Linta Gårdsväg 5
SE-168 74 Bromma
Telefon 08 - 25 50 30
Fax 08 - 26 33 50
Org nr 556686-0325

Gävleborgs Kyl och Fryshus AB
Linta Gårdsväg 5
SE-168 74 Bromma
Telefon 08 - 25 50 30
Fax 08 - 26 33 50
Org nr 556041-4111

PanAlarm AB
Linta Gårdsväg 5
SE-168 74 Bromma
Telefon 08 - 25 50 30
Fax 08 - 26 33 50
Org nr 556620-4144

Panaxia Bevakning AB
Linta Gårdsväg 5
SE-168 74 Bromma
Telefon 08 - 25 50 30
Fax 08 - 26 33 50
Org nr 556604-8582

UAB Trikampis žiedas
Ulonų g. 5
LT - 08240 Vilnius
Lietuva/Lithuania/Litauen
Tel +370 52757400
Fax +370 52757404
Org. nr 123415782
VAT LT234157811