



Bokslutsrapport 2007
Panaxia Security AB (publ)

Året i korthet

- Intäkterna 2007 uppgick till 409,5 MSEK (197,0).
- Resultatet efter skatt uppgick till 8,6 MSEK (7,4).
- Resultat per aktie uppgick till 0,04 kr (0,04).
- Rörelseresultatet uppgick till 14,1 MSEK (15,4).
- Medelantalet anställda ökade till 372 (193).
- Nya kundavtal har tecknats under 2007 till ett värde av 215 MSEK.
- PanAlarm AB har knoppats av och noterats på NGM Equity i november.
- Hans Granlunds Åkeri AB förvärvades i oktober och majoriteten i Berco Intressenter AB förvärvades i november.
- Effektiviseringsprogram har högsta prioritet.

Koncernens nyckeltal

	Helår	Helår	Okt-	Juli-	April-	Jan-	Okt-
	2007	2006	dec	sep	juni	mars	dec
			2007	2007	2007	2007	2006
Summa intäkter, MSEK	409,5	197,0	130,8	103,5	99,6	75,5	59,0
Summa rörelsekostnader, MSEK	395,4	181,6	140,2	91,6	94,0	69,6	56,4
Rörelseresultat, MSEK	14,1	15,4	-9,4	12,0	5,6	5,9	2,6
Resultat efter skatt, MSEK	8,6	7,4	-1,6	6,1	1,6	2,5	1,7
Rörelsemarginal, %	3,5	8,6	neg	12,2	5,6	7,9	4,7
Räntabilitet på eget kapital, %	9,8	19,5	neg	39,3	11,2	18,2	7,9
Räntabilitet på totalt kapital, %	4,8	8,2	neg	13,3	7,0	8,1	5,8
Resultat per aktie, kronor	0,04	0,04	-0,01	0,03	0,01	0,01	0,01
Kassalikviditet periodens slut, %	93,5	92,9	93,5	93,2	89,4	90,0	92,9
Soliditet periodens slut, %	17,1	20,4	17,1	18,1	16,3	18,0	20,4
Balansomslutning, MSEK	515,1	268,2	515,1	359,5	360,4	318,1	268,2
Medelantal anställda	372	193	438	381	355	315	217
Börsvärde periodens slut, MSEK	394,4	602,6	394,4	574,1	543,4	501,8	602,6

Bokslutsrapport 2007

Styrelsen och verkställande direktören för Panaxia Security AB (publ), organisationsnummer 556696-0687, avger härmed bokslutsrapport för perioden 1 januari - 31 december 2007 för Panaxiakoncernen.

Koncernstruktur

Koncernen består av moderbolaget Panaxia Security AB (publ), de helägda dotterbolagen Panaxia AB, Aktiebolaget Ha-Be Frakt, Fastighets AB Grossistgatan 7, Gävleborgs Kyl och Fryshus AB, Hans Granlunds Åkeri AB och 58 procent i Berco Intresenter AB.

I Panaxia AB bedrivs Värde transporter, Kontanthantering och Säkerhetstransporter. Ha-Be Frakt och Hans Granlunds Åkeri är transportföretag med säte i Stockholm och Gävle respektive Borlänge. Berco tillverkar skåpsbyggnationer till lastbilar och bandvagnar. De två övriga bolagen är renodlade fastighetsbolag med logistikterminaler i Jönköping respektive Gävle. Inom moderbolaget finns koncernens ledningsfunktioner.

Verksamheten

Panaxia Security erbjuder tjänster och produkter inom områdena värde transporter, kontanthantering, säkerhetstransporter samt övervakning. Koncernens tjänster är rikstäckande och koncernen har en mycket god lokal förankring via representation på 17 orter i hela landet.

Värde transporter

Verksamheten har fortsatt sin tillväxt. Med de avtal som tecknats under det senaste året samt nya avtal i år ökade intäkterna med 42 procent till 176,5 MSEK.

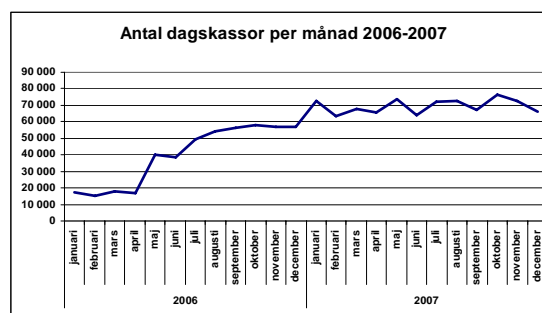
I och med de avtal som tecknats med ett stort antal sparbanker, varav flera startades upp under fjärde kvartalet, har volymen värde transportuppdrag fortsatt att växa. Övertagandet av ett stort antal uppdrag från Loomis i först och främst Jämtland/Härjedalen har också påverkat volymen och lönsamheten posi-

tivt. Däremot har de pressade marginalerna inom värde transportbranschen nödvändiggjort en översyn av hur uppdragen skall utföras. I detta arbete ingår diskussioner med andra bolag om en samordning av transporter inom vissa geografiska områden.

Det färre antalet penningdepåer i landet har medfört stora förändringar i transportstrukturen. Denna anpassning har medfört ökade kostnader.

Kontanthantering

De två senaste årens tecknade avtal med framförlall detaljhandelskedjor avspeglar sig i utvecklingen av volymen hanterade dagskassor. Under 2007 uppgick antalet dagskassor via direktavtal med kunder till 834.000 mot 479.000 dagskassor i fjol, en uppgång med 74 procent.



Samarbetet med BankService Sverige AB (tidigare BankService Syd AB) avseende kontanthantering har utökats i och med att BankService har öppnat en uppräkningscentral i Borås i februari 2008. Panaxia svarar för transportuppdragen till de anslutna sparbankerna. Samarbetet med BankService är särskilt betydelsefullt i och med att Svensk Kassaservice håller på att avveckla sin verksamhet. BankService har idag uppräkningscentraler i Kristianstad, Borås, Bromma och Piteå och täcker därmed väl in de områden där Svensk Kassaservice kommer att lägga ned.

Tillväxten inom affärsområdet har varit fortsatt god, en ökning med 87 procent till 56,5 MSEK. Affärs-

området har idag nått en stabil lönsamhet tack vare de höga volymerna.

Säkerhetstransporter

Affärsområdet Säkerhetstransporter omfattar all verksamhet i Ha-Be Frakt och Hans Granlunds Åkeri samt transporter av stöldbegärligt gods annat än pengar som medicintransporter för Kronans Droghandel och transporter av hemelektronikprodukter åt Servicekedjan Assist för att nämna de två största uppdragen.

För att ytterligare stärka affärsområdet Säkerhetstransporter förvärvades samtliga aktier i Hans Granlund Åkeri AB den 1 oktober. Hans Granlund Åkeri AB har en stark ställning i Dalarna, främst inom kyl- och frystransporter. Förvärvet tillför Panaxia en terminal i Borlänge, ett 40-tal fordonsekipage och närmare 40 anställda som ytterligare stärker Panaxias transportkapacitet och kompetens inom tyngre transporter.

Affärsområdet uppvisar en förlust på närmare 14 MSEK som en direkt följd av den överkapacitet som funnits inom Ha-Be Frakt. Som rapporterats tidigare har ett omfattande åtgärdsprogram genomförts för att samordna såväl fordon som transporter mellan Ha-Be's verksamheter i Stockholm och Gävle samt anpassa bolagets resurser till behoven.

Nyförvärvet Hans Granlunds Åkeri redovisar däremot omsättning och resultat helt enligt plan. Bolagets rörelsemarginal uppgick under 2007 till över 8 procent.

Intäkterna i affärsområdet Säkerhetstransporter uppgick till 150,1 MSEK, en ökning med 264 procent. Av detta är 98,3 MSEK hänförligt till dotterbolagen Ha-Be Frakt och Hans Granlunds Åkeri.

Övervakningstjänster

Affärsområdet Övervakningstjänster består i sin helhet av den verksamhet som bedrivs inom PanAlarm AB (publ). Efter beslut i Panaxia Security AB (publ)'s styrelse och av en extra bolagsstämma genomfördes avknoppningen av PanAlarm och notering av bolagets aktie på NGM Equity. Första

handelsdag för aktien var 5 november. I anslutning till noteringen gjordes en emission i PanAlarm. Efter emissionen sjönk Panaxia Security AB (publ)'s ägarandel till 59,4 procent.

Som ett led i avknoppningen av PanAlarm överfördes den s k väskverksamheten från Panaxia AB till PanAlarm AB via en apportemission med verkan från 1 augusti 2007. Grunden i väskverksamheten, som varit en del av affärsområdet Värde transporter, är de säkerhetsväskor som används vid transport av pengar av Panaxia AB och andra värde transportbolag.

Efter börsnoteringen förvärvade PanAlarm AB (publ) 100 procent av aktierna i Nordisk Bevakningstjänst AB. Samtidigt sålde Panaxia Security AB (publ) 70 miljoner aktier av sitt innehav i PanAlarm AB (publ) till de tidigare ägarna av Nordisk Bevakningstjänst AB. Likviden erlades kontant och Panaxia gjorde en realisationsvinst på 11,5 MSEK. Efter försäljningen innehar Panaxia Security AB (publ) 33,5 procent av aktierna i PanAlarm AB (publ). Fr om 1 december redovisas resultatet från PanAlarm som resultatandel från intressebolag.

Intäkterna under 2007 uppgick till 22,9 MSEK vilket skall jämföras med 4,1 MSEK för hela 2006. Av intäkterna utgjorde 9,0 MSEK intäkter från den s k väskverksamheten.

Tillverkning

Tillverkning är ett nytt affärsområde efter förvärvet av 58 procent av aktierna i Berco Intressenter AB den 1 november. Bolaget äger Berco Produktion AB som har sin verksamhet förlagd till en egen produktionsanläggning i Skellefteå.

Berco verkar inom två områden; tillverkning av transportskåp samt terrängfordon med påbyggnader. Företaget tillverkar transportskåp till lastbilar, släpvagnar, semi-trailers och växelskåp. Skåpen kan även anpassas för kyl- och frystransporter samt för transport av farligt gods. Bercos andra verksamhetsgren är militära påbyggnader på bandvagnar till BAE Systems Hägglunds. Bolaget tillverkar även en egen civil bandvagn.

Berco tecknade i december ett 10-årigt avtal med BAE Systems Hägglunds AB som har tillverkat och sålt cirka 11.000 bandvagnar som levererats över hela världen till såväl militära som civila användare. Berco har åtagit sig att utveckla en ny produkt för Hägglunds räkning. Projektet består i att Berco skall kunna uppdatera befintliga bandvagnar som tillverkats av Hägglunds. Mot militära myndigheter sköter Hägglunds försäljningen och mot civila kunder sköter Berco all marknadsföring och försäljning.

Intäkterna för perioden november-december 2007 uppgick till 17,1 MSEK.

Försäljning

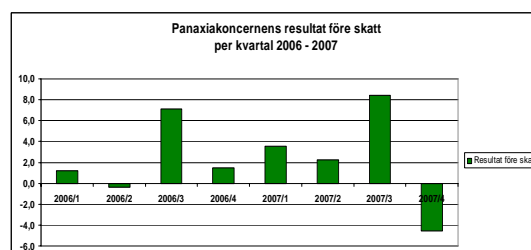
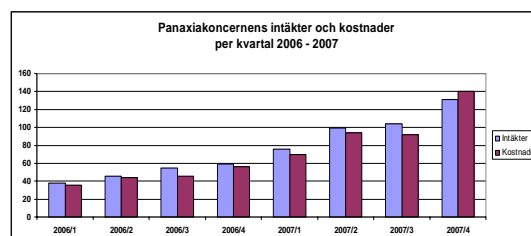
Koncernens intäkter uppgick under året till 409,5 MSEK (197,0), en ökning med 108 procent jämfört med 2006. Som framgår ovan har omsättningsökningen varit god inom alla affärsområden. Av omsättningsökningen är 112 MSEK en följd av gjorda förvärv.

Det sammanlagda värdet av nytecknade eller omförhandlade avtal uppgick till 215 MSEK, varav drygt 80 procent avser avtal som löper på 2 år eller mer. Härtill kommer det ovan nämnda avtalet som Berco tecknat med BAE Systems Hägglund.

Resultat

Rörelseresultatet sjönk med 9 procent från 15,4 MSEK till 14,1 MSEK. Resultatet efter skatt uppgick till 8,6 MSEK (7,4), en ökning med 16 procent. Totala intäkter uppgick till 409,5 MSEK (197,0) och totala rörelsekostnader till 395,4 MSEK (181,6). Kostnaderna ökade med 118 procent jämfört med intäkterna som steg med 108 procent. Detta är huvudorsaken till den svaga resultatutvecklingen i fjärde kvartalet.

De genomförda förvärven har tillfört koncernen intäkter med 112 MSEK och rörelsekostnader och finansiella kostnader med 121 MSEK. Exklusive förvärven har intäkterna ökat med 52 procent och kostnaderna med 54 procent.



Det effektiviseringsarbete som genomförts under året har haft en positiv effekt på kostnadsutvecklingen, men inte tillräckligt. Den kraftiga expansionen under året har försenat ett antal planerade åtgärder. Ett stort antal åtgärder har redan genomförts men åtgärds paketet har förstärkts med ytterligare aktiviteter för att dämpa kostnadsutvecklingen. Framförallt gäller detta verksamheten i Ha-Be Frakt men det omfattar även andra områden. Det är främst nyttjandet av personal, fordon och lokaler som är föremål för förändringar.

Utöver en utökning av personal för att klara de uppdrag som startats i år, har uppdragen krävt investeringar i mer utrustning än vad som planerats. Detta avspeglar sig såväl i balansräkningen som i koncernens räntekostnader. Härtill kommer upplåning för att finansiera gjorda förvärv. Härutöver har ränteuppgången haft en negativ effekt på resultatet med 2,9 MSEK.

Finansiell ställning

Eget kapital i koncernen per balansdagen var 88,2 MSEK (54,7), vilket ger en soliditet på 17,1 procent.

Koncernens kassaflöde under året uppgick till 15,8 MSEK (5,2). Utöver likvida medel på 31,1 MSEK fanns per den sista december en outnyttjad checkräkningskredit på 40 MSEK.

Den totala balansomslutningen uppgick per balansdagen till 515,1 MSEK (268,2).

Investeringar

Bruttoinvesteringarna under året uppgick till 107 MSEK varav 87 MSEK i maskiner och inventarier och 20 MSEK i fastigheter. Av inventarieanskaffningen finansierades 54 MSEK via leasing och avsåg fordon, fordonsutrustning, säkerhetsväskor och utrustning för kontanthantering.

Antal anställda

Per rapportdagen var 484 personer anställda i koncernen att jämföra med 287 anställda 1 år tidigare. I genomsnitt var 372 personer anställda 2007 mot 193 under 2006. I och med de gjorda förvärven har 161 antal anställda tillkommit i koncernen, vilket har påverkat medelantalet anställda med 52 under 2007. Avknoppningen av PanAlarm har inneburit att 32 anställda inte ingår i antalet anställda den 31 december.

Risker och osäkerhetsfaktorer

De finansiella risker som koncernen och dess bolag är exponerade för kommer att redovisas i årsredovisningen för 2007. Inget har förändrats i dessa risker sedan årsredovisningen 2006.

Som angivits i tidigare delårsrapporter är den största osäkerheten eventuella myndighetskrav som kan ställas på utförande av framförallt värdetransporter men även andra transporter, bl a av miljöskäl. Som också rapporterats tidigare har svårigheten att rekrytera personal till värdetransportverksamheten blivit allt mer kännbar till följd av de nya reglerna. I övrigt har koncernens bolag hittills kunnat hantera de krav som har ställts på ett tillfredsställande sätt.

Händelser efter rapportdagen

Efter en knapp veckas övertidsblockad i början av januari tecknade Almega ett treårigt avtal med Transportarbetareförbundet för bevaknings- och säkerhetsföretag. Därmed drog Transport tillbaka sina stridsåtgärder med omedelbar verkan. Avtalet ger de anställda 2 500 kronors löneyft under avtalsperioden och arbetstidsförkortning vid ständigt nattarbete. Samtidigt har anställningstidstilläggen

avvecklats och ett nytt enklare tariffsystem införts. För 2008 beräknas avtalet öka lönekostnaderna med 5 procent.

I januari 2008 utsågs Thomas Gravius till verkställande direktör i AB Ha-Be Frakt.

Redovisningsprinciper

Panaxia Security AB (publ) har upprättat koncernredovisningen i enlighet med International Financial Reporting Standards (IFRS) utgivna av International Accounting Standards Board (IASB) samt tolkningsuttalanden från International Financial Reporting Interpretations Committee (IFRIC), såsom de har godkänts av EG-kommissionen för tillämpning inom EU. Koncernredovisningen har upprättats enligt anskaffningsvärdemetoden. I årsbokslutet har tillämpats samma redovisningsprinciper och beräkningsmetoder som användes vid det förra årsbokslutet.

Utdelning

Styrelsens förslag är att det inte kommer att lämnas någon utdelning för verksamhetsåret 2007.

Kommande rapporttillfällen

Delårsrapport jan-mars 2008	15 maj 2008
Delårsrapport jan-juni 2008	14 aug 2008
Delårsrapport jan-sep 2008	13 nov 2008
Årsstämma	24 april 2008

Granskning av revisorer

Denna rapport har inte granskats av bolagets revisor.

För ytterligare information, vänligen kontakta

Thomas Gravius, VD	08 - 25 50 30
Göran Lundmark, CFO	070 - 604 63 10

Bromma den 14 februari 2007

Panaxia Security AB (publ)

Thomas Gravius, VD

Resultaträkningar

Koncernen

Resultaträkningar (KSEK)	Januari-december		Oktober-december	
	2007	2006	2007	2006
Nettoomsättning	401 572	179 151	128 555	54 710
Övriga intäkter	7 926	17 839	2 290	4 305
Summa intäkter	409 498	196 990	130 845	59 015
Rörelsens kostnader				
Material, varor och tjänster	-162 078	-57 003	-82 610	-23 364
Övriga externa kostnader	-32 459	-25 654	4 103	-8 016
Personalkostnader	-162 253	-74 806	-55 084	-20 298
Avskrivningar av materiella och immateriella tillgångar	-37 835	-24 102	-5 842	-4 760
Övriga kostnader	-790	0	-790	0
Summa rörelsens kostnader	-395 415	-181 565	-140 223	-56 438
Rörelseresultat	14 083	15 425	-9 378	2 577
Finansiella intäkter	3 457	876	3 457	876
Finansiella kostnader	-15 244	-6 831	-6 028	-1 997
Realisationsvinst försäljn aktier	6 732	0	6 732	0
Resultatandel i intresseföretag	663	0	663	0
Resultat före skatt	9 691	9 470	-4 554	1 456
Inkomstskatt	-1 076	-2 049	2 912	195
Årets resultat	8 614	7 421	- 1,643	1 456
Årets resultat hänförligt till				
- moderbolagets aktieägare	8 478	7 421	-1 779	1 651
- minoritetens andel	137	0	137	1 651
Resultat per aktie hänförlig till moderbolagets aktieägare, kronor	0,04	0,04	-0,01	0,01

Balansräkningar

Koncernen

Balansräkningar (KSEK)	2007-12-31	2007-09-30	2006-12-31
Anläggningstillgångar			
Materiella anläggningstillgångar	212 611	212 342	161 972
Immateriella tillgångar	22 056	3 670	4 331
Innehav i intresseföretag	19 099	0	0
Summa anläggningstillgångar	253 767	216 012	166 303
Omsättningstillgångar			
Varulager	21 352	818	178
Kundfordringar	104 140	74 314	41 425
Uppskjutna skattefordringar	891	620	886
Andra fordringar	103 800	60 915	44 094
Likvida medel	31 105	6 810	15 284
Summa omsättningstillgångar	261 288	143 477	101 867
SUMMA TILLGÅNGAR	515 055	359 489	268 170
Eget kapital			
Aktiekapital	4 383	4 383	4 383
Övrigt tillskjutet kapital	29 950	29 950	29 950
Balanserad vinst	40 816	20 397	12 976
Årets resultat	8 478	10 257	7 421
Minoritetsintresse	4 558	0	0
Summa eget kapital	88 185	64 987	54 730
Långfristiga skulder			
Upplåning	130 031	130 362	94 061
Uppskjutna skatteskulder	17 400	10 234	9 757
Summa långfristiga skulder	147 431	140 596	103 818
Kortfristiga skulder			
Leverantörsskulder	44 934	29 286	14 744
Aktuella skatteskulder	-256	4 161	1 192
Upplåning	125 513	43 944	46 601
Andra kortfristiga skulder	109 249	76 515	47 085
Summa kortfristiga skulder	279 439	153 906	109 622
SUMMA EGET KAPITAL OCH SKULDER	515 055	359 489	268 170

Förändringar i eget kapital

Koncernen Förändringar i eget kapital (KSEK)	Aktie- kapital	Övrigt tillskjutet kapital	Balanse- rad vinst	Totalt	Minori- tets- intres- sen	Summa eget kapital
Ingående balans per 1 januari 2006	3 500		11 846	15 346		
Årets resultat			7 421	7 421		
Nyemissioner	1 169	31 500		32 669		
Kostnad för nyemission		-1 550		-1 550		
Kvittningsemission	80			80		
Effekt av omvänt förvärv	-366		366	0		
Justering av resultat föregående år			764	764		
Utgående balans per 31 dec 2006	4 383	29 950	20 397	54 730		
Ingående balans per 1 januari 2007	4 383	29 950	20 397	54 730	0	54 730
Årets resultat			8 478	8 478	137	8 615
Förvärvat eget kapital				0	4 421	4 421
Emission i dotterföretag			20 419	20 419		20 419
Utgående balans per 31 dec 2007	4 383	29 950	49 294	83 627	4 558	88 185
Moderbolaget						
Förändringar i eget kapital (KSEK)	Aktieka- pital	Övrigt tillskjutet kapital	Balan- serad vinst	Summa eget kapi- tal		
Ingående balans per 1 januari 2006						
Årets resultat			-194	-194		
Bolagsbildning	100			100		
Nyemissioner	1 069	31 500		32 569		
Kostnad för nyemission		-1 550		-1 550		
Apportemission	3 134			3 134		
Kvittningsemission	80			80		
Utgående balans per 31 dec 2006	4 383	29 950	-194	34 139		
Ingående balans per 1 januari 2007	4 383	29 950	-194	34 139		
Årets resultat			8060	8060		
Utgående balans per 31 dec 2007	4 383	29 950	7 866	42 199		

Kassaflödesanalys

Koncernen	Januari-december	
	2007	2006
Kassaflödesanalys (KSEK)		
Kassaflöde från den löpande verksamheten		
Resultat före skatt	14 083	9 471
Justering för poster som inte ingår i kassaflödet	21 514	10 844
Betald skatt	-1 490	-122
Kassaflöde från den löpande verksamheten före förändringar av rörelsekapital	34 107	20 193
Kassaflöde från förändringar i rörelsekapitalet		
Förändringar av varulager	-991	-178
Förändringar av kortfristiga fordringar	-108 218	-48 996
Förändringar av kortfristiga skulder	63 095	17 111
Kassaflöde från den löpande verksamheten	-12 007	-11 870
Kassaflöde från investeringsverksamheten		
Investeringar i materiella anläggningstillgångar	-23 469	-20 822
Försäljning av materiella anläggningstillgångar	36 447	19 335
Förvärv av dotterföretag	-39 614	-15 885
Investeringar i fastighet	-16 000	-5 675
Kassaflöde från investeringsverksamheten	-42 636	-23 047
Kassaflöde från finansieringsverksamheten		
Nyemissioner och bolagsbildning	0	32 669
Nyemissionskostnad	0	-1 550
Utbetalda avgifter avseende finansiell leasing	-24 225	-22 629
Upptagna lån	109 195	27 600
Amortering av lån	-14 506	-9 318
Utnyttjad checkräkningskredit	0	13 305
Kassaflöde från finansieringsverksamheten	70 464	40 077
Periodens kassaflöde	15 821	5 160
Likvida medel vid årets början	15 284	10 124
Likvida medel vid årets slut	31 105	15 284

Resultaträkningar

Moderbolaget	Januari-december		Oktober-december	
Resultaträkningar (KSEK)	2007	2006	2007	2006
Nettoomsättning	14 059	3 531	3 928	2 906
Summa intäkter	14 059	3 531	3 928	2 906
Rörelsens kostnader				
Övriga externa kostnader	-3 579	-1 821	-1 356	-688
Personalkostnader	-12 476	-3 062	-4 116	-2 455
Avskrivningar av materiella och immateriella tillgångar	-35	-1	-23	-1
Summa rörelsens kostnader	-16 090	-4 884	-5 495	-3 144
Rörelseresultat	-2 031	-1 353	-1 567	-238
Ränteintäkter	2 789	854	2 789	208
Räntekostnader	-4 479	-373	-3 689	0
Realisationsvinst försäljning aktier	11 524	0	11 524	0
Resultat från andelar i koncernföretag	900	0	11 524	0
Resultat före skatt	8 704	-872	9 958	-30
Inkomstskatt	-644	678	-995	442
Årets resultat hänförligt till moderbolagets aktieägare	8 060	-194	8 963	412

Balansräkningar

Moderbolaget

Balansräkningar (KSEK)	2007-12-31	2007-09-30	2006-12-31
Anläggningstillgångar			
Materiella anläggningstillgångar	199	152	12
Finansiella anläggningstillgångar	67 971	45 847	20 737
Summa anläggningstillgångar	68 170	45 999	20 749
Omsättningstillgångar			
Fordringar hos koncernföretag	51 062	21 778	34 802
Uppskjutna skattefordringar	34	1 029	678
Övriga fordringar	10 046	439	186
Förutbetalda kostnader och upplupna intäkter	1 595	197	0
Kassa och Bank	28 799	553	0
Summa omsättningstillgångar	91 536	28 496	35 666
SUMMA TILLGÅNGAR	159 706	74 495	56 415
Eget kapital			
Aktiekapital	4 383	4 383	4 383
Övrigt tillskjutet kapital	29 950	29 950	29 950
Balanserad vinst	-194	-194	0
Årets resultat	8 060	-903	-194
Summa eget kapital	42 199	33 236	34 139
Långfristiga skulder			
Upplåning	19 650	5 542	7 000
Summa långfristiga skulder	19 650	5 542	7 000
Kortfristiga skulder			
Leverantörsskulder	380	404	318
Upplåning	73 075	875	13 305
Skulder till koncernföretag	19 863	32 132	0
Aktuella skatteskulder	-18	-61	0
Övriga skulder	1 076	714	651
Upplupna kostnader och förutbetalda intäkter	3 481	1 653	1002
Summa kortfristiga skulder	97 857	35 717	15 276
SUMMA EGET KAPITAL OCH SKULDER	159 706	74 495	56 415

Övriga upplysningar

Belopp i KSEK där ej annat anges.

Panaxia Security och Panaxia används i betydelsen Panaxia Security AB (publ).

Panaxia Security AB (publ), organisationsnummer 556696-0687 med säte i Stockholms län är noterat på NGM Equity sedan juli 2006. Adressen till huvudkontoret är Ekbacksvägen 24, SE-168 69 Bromma.

Definitioner

Kassalikviditet	Omsättningstillgångar i förhållande till kortfristiga skulder.
Resultat per aktie	Periodens resultat efter skatt hänförligt till moderbolagets aktieägare i relation till genomsnittligt antal aktier.
Räntabilitet på eget kapital	Resultat efter finansiella poster med avdrag för full skatt dividerat med genomsnittligt eget kapital.
Räntabilitet på totalt kapital	Resultat efter finansiella poster plus finansiella kostnader i relation till genomsnittlig balansomslutning.
Rörelsemarginal	Rörelseresultat efter avskrivningar i relation till nettoomsättning.
Soliditet	Eget kapital i förhållande till balansomslutningen
Genomsnittligt antal aktier	Antalet utelöpande aktier varje månads slut dividerat med antalet månader i redovisad period

Övriga intäkter

Övriga intäkter avser realisationsvinst vid utförsäljning av anläggningstillgångar.

Segmentsrapportering

Det primära segmentet inom Panaxiakoncernen är rörelsegrensredovisning. Koncernen har fem rörelsegrenar: Värde transporter (Vtr), Kontanthantering (Kh), Säkerhetstransporter (Str), Övervakningstjänster (Ötj) och Tillverkning (Tv). Finansiella poster har fördelats på segmenten och ingår i segmentens resultat nedan.

Segmentens resultat jan-dec 2007 (KSEK)	Vtr	Kh	Str	Ötj	Tv	Summa
Totala intäkter	176 463	56 534	150 133	22 941	17 057	423 128
Försäljning mellan segment	-3 120		-2 310	- 8 200		- 13 630
Externa intäkter	173 343	56 534	147 823	14 741	17 057	409 498
Segmentets resultat	5 654	8 923	-13 726	8 483	357	9 691
Inkomstskatt						- 1 076
Periodens resultat						8 615
Avskrivningar	18 313	2 659	15 501	1 067	295	37 835

Segmentens resultat jan-dec 2006 (KSEK)	Vtr	Kh	Str	Ötj	Tv	Summa
Totala intäkter	123 906	30 210	41 242	4 086	0	199 444
Försäljning mellan segment				-2 454		-2 454
Externa intäkter	123 906	30 210	41 242	1 632	0	196 990
Segmentets resultat	5 527	698	5 797	-2 552	0	9 470
Inkomstskatt						-2 049
Periodens resultat						7 421
Avskrivningar	16 402	2 599	5 432	30	0	24 102

Resultat per aktie

	Koncernen	
	Jan-dec 2007	Jan-dec 2006
Periodens resultat hänförligt till moderbolagets aktieägare, KSEK	8 478	7 421
Vägt genomsnittligt antal utestående stamaktier	219 128 000	192 324 333
Resultat per aktie, kronor	0,04	0,04

Beräkningen av genomsnittligt antal aktier har gjorts i enlighet med IAS 33.28 och IFRS 3 B13. Det finns inga utspädnings effekter.

Aktier och andelar

Dotterbolag	Org.nr	Säte	Kapital- andel %	Röst- andel %	Antal aktier	Bokfört värde	Justerat Eget kapital
Panaxia AB	556466-3333	Stockholm	100	100	35 000	3 133	24 670
Fastighets AB Grossistgatan 7	556712-0661	Stockholm	100	100	1 000	1 491	86
AB Ha-Be Frakt	556211-2572	Stockholm	100	100	10 000	10 900	4 100
Gävleborgs Kyl och Fryshus AB	556041-4111	Gävle	100	100	3 000	3 509	1 588
Hans Granlunds Åkeri AB	556302-3075	Falun	100	100	5 000	25 700	1 242
Berco Intressenter AB	556661-5604	Skellefteå	58	58	2 900	<u>11 000</u>	<u>8 288</u>
						55 733	31 686

Intressebolag	Org.nr	Säte	Kapital- andel %	Röst- andel %	Antal aktier	Bokfört värde	Justerat Eget kapital
PanAlarm AB (publ)	556620-4144	Stockholm	33,5	33,5	90 400 000	<u>12 237</u>	<u>57 006</u>
						12 237	57 006

Aktierna i AB Ha-Be Frakt har skrivits ned med 5 100 KSEK.

Företagsförvärv

Den 5 februari förvärvades samtliga aktier i Gävleborgs Kyl och Fryshus AB kontant för 3 509 KSEK. Bolaget äger fastigheten Kungsbäck 2:9 i Gävle. Fastigheten rymmer dels kyl- och fryshus, dels logistiklokaler. De förvärvade nettotillgångarna vid förvärvstidpunkten uppgick till:

Gävleborgs Kyl och Fryshus AB (KSEK)	Bokfört värde	Verkligt värde
Materiella anläggningstillgångar	14 319	16 654
Kortfristiga fordringar	58	58
Likvida medel	1	1
Långfristiga skulder	-10 639	-10 639
Uppskjuten skatt	0	-654
Kortfristiga skulder	-1 911	-1 911
Summa tillgångar ./ skulder	1 828	3 509

Åkerirörelse i Gävle försatt i konkurs

Den 5 februari förvärvade dotterbolaget AB Ha-Be Frakt en åkerirörelse i Gävle som försatts i konkurs. Tillgångar köptes för 1 800 KSEK och ett 40-tal fordon med släp övertogs. De senare finansieras via avbetalningskontrakt och leasingavtal för sammanlagt 18,0 MSEK. Den övertagna rörelsen är verksam i Gästrikland, Dalarna och södra Norrland.

Den 1 oktober förvärvades samtliga aktier i Hans Granlunds Åkeri AB i Borlänge kontant för 25 700 KSEK. Bolaget äger fastigheten Borlänge Skruven 1. Fastigheten rymmer dels logistiklokaler, dels kyl- och fryshus. De förvärvade nettotillgångarna vid förvärvstidpunkten uppgick till:

Hans Granlunds Åkeri AB (KSEK)	Bokfört värde	Verkligt värde
Materiella anläggningstillgångar	20 987	30 471
Kortfristiga fordringar	4 393	4 393
Likvida medel	583	583
Goodwill	0	13 790
Långfristiga skulder	-10 860	-10 860
Uppskjuten skatt	-1 210	-3 865
Kortfristiga skulder	-8 812	-8 812
Summa tillgångar ./. skulder	5 081	25 700

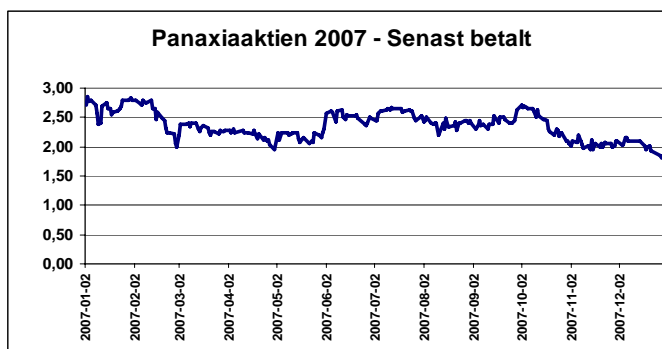
Den 1 november förvärvades 58,0 procent av aktierna i Berco Intressenter AB, moderbolag till Berco Produktion AB. Köpeskillingen för aktierna uppgick till 11 000 KSEK. Likviden betalades kontant.

Berco Intressenter AB (KSEK)	Bokfört värde	Verkligt värde
Materiella anläggningstillgångar	7 962	14 431
Omsättningstillgångar	20 183	20 183
Kortfristiga fordringar	13 685	13 685
Likvida medel	12	12
Goodwill	0	4 757
Långfristiga skulder	-13 618	-13 618
Uppskjuten skatt	-1 784	-3 595
Kortfristiga skulder	-20 434	-20 434
Summa tillgångar ./. skulder	6 006	15 421
./. Minoritetens andel	<u>-2 523</u>	<u>-4 421</u>
	3 483	11 000

Aktiedata och ägarförhållanden

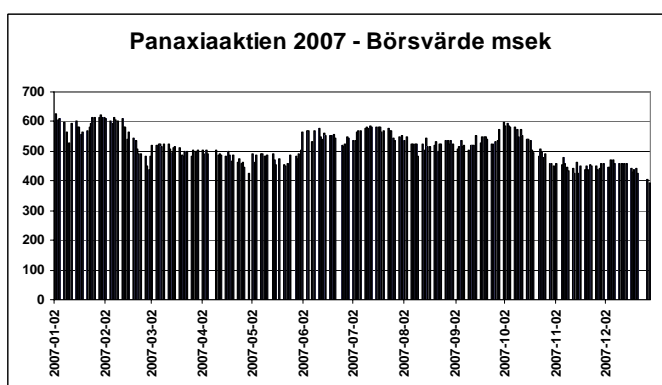
Aktiedata

Aktien noterad på:	NGM Equity
Antal aktier 28 december:	219.128.000
Börsvärde 28 december:	394,4 MSEK
Slutkurs 28 december:	1,80 kronor
Lägsta slutkurs under kvartalet:	1,80 kronor
Lägsta slutkurs under året:	1,80 kronor
Högsta slutkurs under kvartalet:	2,72 kronor
Högsta slutkurs under året:	2,86 kronor
Genomsnittligt antal omsatta aktier per börsdag i år:	391.435



Aktieägare 28 december 2007

	<u>Antal</u>	<u>%</u>
Laccord Ltd ¹	92.761.800	42,3
Kristianstads Sparbank	23.077.000	10,5
Nordea Bank Finland ABP	18.072.619	8,2
Kjell Stenberg	6.329.814	2,9
Hans Sköld	3.152.000	1,4
EFG Investment Bank AB (publ)	2.528.151	1,2
Eleni Gravius	2.119.000	1,0
Mungo AB	2.100.000	1,0
Didner & Gerge Aktiefond	2.000.000	0,9
Henrik Dam	2.000.000	0,9
Nordea Nordic Equity Hedge Fund	2.000.000	0,9
Vårdalstiftelsen	1.500.000	0,7
Global Assistance Partner	1.420.000	0,6
Nordic Small Cap	1.412.111	0,6
Westindia AB	1.303.507	0,6
Johan Rapp	1.200.000	0,5
Credit Suisse Life & Pension	1.000.000	0,5
Lina Stenberg	1.000.000	0,5
Niclas Stenberg	1.000.000	0,5
Kåre Gilstring	<u>950.000</u>	0,4
De 20 största aktieägarna	166.826.002	76,1
Övriga	<u>52.301.998</u>	23,9
Summa aktier	219.128.000	100,0



Källa: NGM och VPC

Totalt antal aktieägare 28 december 2007: 3.862

¹ Laccord Ltd ägs av Thomas Gravius och Carolina Damos.

Adresser

Panaxia Security AB (publ)
Huvudkontor
Ekbacksvägen 24
SE-168 69 Bromma
Telefon 08 - 25 50 30
Fax 08 - 26 33 59
Org nr 556696-0687

Panaxia AB
Ekbacksvägen 24
SE-168 69 Bromma
Telefon 08 - 25 50 30
Fax 08 - 26 33 50
Org nr 556466-3333

Aktiebolaget Ha-Be Frakt
Ulvsundavägen 162
SE-168 67 Bromma
Telefon 08 - 25 48 00
Fax 08 - 704 85 57
Org nr 556211-2572

Hans Granlunds Åkeri AB
Hugo Hedströms väg 26
SE-781 72 Borlänge
Telefon 0243- 887 07/804 02
Fax 0243- 869 55
Org nr 556302-3075

Fastighets AB Grossistgatan 7
Ekbacksvägen 24
SE-168 69 Bromma
Telefon 08 - 25 50 30
Fax 08 - 26 33 59
Org nr 556712-0661

Gävleborgs Kyl och Fryshus AB
Ekbacksvägen 24
SE-168 69 Bromma
Telefon 08 - 25 50 39
Fax 08 - 26 33 59
Org nr 556041-4111

Berco Intressenter AB
Plastvägen 3
SE-931 42 Skellefteå
Telefon 0910- 77 08 70
Fax 0910- 77 08 60
Org nr 556661-5604