



Helårsrapport  
januari-december 2009  
Panaxia Security AB (publ)

# Året i korthet

- Intäkterna under året uppgick till 677,1 MSEK (517,4).
- Rörelseresultatet uppgick till 19,1 MSEK (29,5).
- Resultatet efter skatt uppgick till -7,2 MSEK (29,7).
- Resultat per aktie uppgick till -0,03 SEK (0,13).
- Nya kundavtal har tecknats under året till ett värde av 415 MSEK.
- Medelantalet anställda ökade med 359 till 803 som en följd av gjorda förvärv.
- Samarbetet med G4S har upphört.

# Kvartalet i korthet

- Intäkterna under fjärde kvartalet uppgick till 169,1 MSEK (135,1).
- Nya kundavtal har tecknats under fjärde kvartalet till ett värde av 199 MSEK.
- Panaxia har börjat utföra värdetransporter i Danmark.
- Förvärv av 50 procent av aktierna i det litauiska bevakningsföretaget UAB Trikampis žiedas.

## Koncernens nyckeltal

	Helår	Helår	Okt-dec	Juli-sep	April-juni	Jan-mars	Okt-dec	Juli-sep	April-juni	Jan-mars
	2009	2008	2009	2009	2009	2009	2008	2008	2008	2008
Summa intäkter, MSEK	677,1	517,4	169,1	145,6	174,4	188,1	135,1	138,4	127,5	116,4
Summa rörelsekostnader, MSEK	658,1	487,9	162,1	153,6	163,3	179,0	135,4	120,7	121,4	110,5
Rörelseresultat, MSEK	19,1	29,5	6,9	-8,0	11,1	9,1	-0,3	17,7	6,1	5,9
Resultat efter skatt, MSEK	-7,2	29,7	-0,4	-13,1	3,9	2,4	0,7	9,0	10,0	10,0
Rörelsemarginal, %	2,8	5,7	4,2	Neg	6,4	4,9	neg	12,8	4,8	5,2
Räntabilitet på eget kapital, %	Neg	15,3	Neg	Neg	6,9	6,0	neg	31,0	28,1	12,0
Räntabilitet på totalt kapital, %	2,8	4,8	3,3	Neg	6,6	6,0	0,8	14,3	10,1	6,8
Resultat per aktie, kronor	-0,03	0,13	0,00	-0,04	0,02	0,01	0,00	0,04	0,05	0,04
Kassalikviditet periodens slut, %	78,3	70,3	78,3	88,9	85,6	72,8	70,3	86,1	102,5	98,3
Soliditet periodens slut, %	23,1	14,0	23,1	28,3	29,6	18,3	14,0	17,5	22,0	20,7
Balansomslutning, MSEK	852,8	914,5	852,8	682,3	697,6	713,4	914,5	644,0	471,0	451,8
Medelantal anställda	803	444	773	824	745	745	507	475	401	392
Börsvärde periodens slut, MSEK	268,2	212,6	268,2	312,9	319,9	199,4	212,6	258,6	319,9	252,0

Anm. Börsvärdet under 2009 är justerat mht genomförd nyemission.

# Årsrapport januari-december 2009

Styrelsen och verkställande direktören för Panaxia Security AB (publ), organisationsnummer 556696-0687, avger härmed rapport för perioden 1 januari - 31 december 2009 för Panaxiakoncernen. Bolagets aktie är noterad på NGM Equity sedan juli 2006 under handelsnamnet PAXA.

## Verksamheten

Koncernen består av moderbolaget Panaxia Security AB (publ), de helägda dotterbolagen Panaxia AB, Panaxia Kontantservice AB, Panaxia Logistik AB, Hans Granlunds Åkeri AB och Gävleborgs Kyl och Fryshus AB. Moderbolaget äger även 99,3 procent av aktierna i PanAlarm AB med dotterbolaget Panaxia Bevakning AB samt 50 procent av aktierna i det litauiska bevakningsföretaget UAB Trikampis žiedas.

I Panaxia AB bedrivs värdetransporter och logistik. Panaxia Kontantservice AB är verksamt inom kontanthantering. Panaxia Logistik AB och Hans Granlunds Åkeri är transportföretag med säte i Stockholm respektive Borlänge medan Gävleborgs Kyl och Fryshus AB är ett renodlat fastighetsbolag med logistikterminal i Gävle. Pan Alarm AB är verksamt inom övervakning och larmmottagning medan Panaxia Bevakning AB är verksamt inom bevakning och teknikinstallationer. Inom moderbolaget finns koncernens ledningsfunktioner. Koncernens tjänster är rikstäckande och koncernen har en mycket god lokal förankring via representation på 21 orter i hela landet.

Verksamheten är indelad i fyra affärsområden:

Värde:	Värdetransporter Kontanthantering
Bevakning:	Bevakning Övervakning
Teknik:	Säkerhetsinstallationer Informationsåtervinning
Logistik:	Övriga transporter Lagerhantering

## Affärsområde Värde

Affärsområde Värde består av värdetransporter och kontanthantering. Värdetransporter innefattar transport av sedlar och mynt till och från kunder eller uttagsautomater samt tömning av serviceboxar. Panaxias värdetransporter sker med så kallade slutna transportsystem vilka har en rad säkerhetsfunktioner som infärgningssystem, positionering, fastlåsning av säkerhetsväskor, säkerhetskodning och fjärridentifiering. Kontanthantering innefattar hantering, äkthetskontroll och uppräknings- och insättning av mynt och sedlar samt försäljning av dessa. Tjänsten innefattar också redovisning och insättning av uppräkningsbelopp på kundernas bankkonton.

Panaxias värdetransporter sker med säkerhetssystem från SQS. SQS-systemet kännetecknas bland annat av hög tillförlitlighet, enkelt handhavande och en helt sluten kedja från kund till uppräkningscentral. Transportsystemet från SQS har en mycket låg rånfrekvens och är det enda system som är godkänt av SSF (Svenska Stöldskyddsföreningen). Samtliga värdetransporter utförs av godkända väktare som har genomgått erforderlig utbildning.

Det finns tolv privata kontantdepåer i Sverige med räntekostnadsersättning från Riksbanken. Av dessa svarar Panaxia Kontantservice för fyra depåer vid sina uppräkningscentraler i Kristianstad, Borås, Stockholm och Piteå. Med denna geografiska placering uppfyller detta kundernas krav på snabb uppräknings- och tillgång på pengar över hela landet.

I november träffade Panaxia och BDB Bankernas Depå AB avtal om att BDB tar över den nybyggda kontantdepån som drivs av Panaxia i Stockholm/Bromma. Depån blir marknadens första neutrala kontantdepå. Neutrala, regionalt balanserade kontantdepåer kommer att leda till minskade transporter vilket kommer att ha positiva miljö- och

kostnadseffekter samt lägre riskexponering. Alla BDB's kunder, såväl banker som värdebolag, erbjuds att bli kunder i den neutrala depån vilket innebär att in- och utflödet av kontanter kan balanseras bättre än idag.

Från den 1 februari 2010 har BDB's neutrala kontantdepå i Stockholm/Bromma utökat kapaciteten till att även hantera mynt i storförpackning. Genom den centrala myntdepån ges marknadens aktörer möjlighet att handla med mynt på samma strukturerade sätt som sedlar. Den nya myntdepån kommer att öka cirkulationen av mynt i samhället, något som bl.a. Riksbanken påtalat varit ett problem som man vill komma åt. Kontantdepån har kapacitet att vara ett nav för all mynthantering i Sverige och Panaxias mynthantering bedöms att öka högst väsentligt.

Panaxia har sedan flera år samarbetat med G4S avseende värdetransporter och kontanthanteringstjänster. Bl a har Panaxia varit underleverantör till G4S avseende kontantförsörjningen till Swedbanks samtliga kontor och automater i Norrland. Som en del av de diskussioner som bolagen haft om reglering av den nettofordran Panaxia har på G4S har samtliga uppdrag sagts upp från båda parter sida. Samtliga uppdrag upphörde den sista december. Intäktsbortfallet på de avslutade uppdragen är cirka 70 MSEK varav närmare 40 MSEK avser årets intäkter.

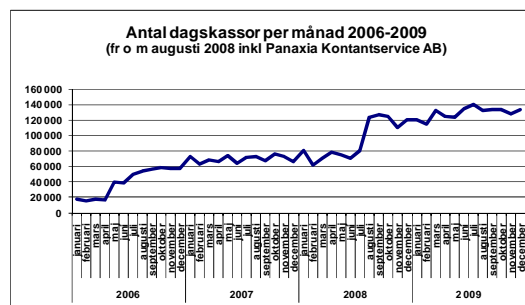
För att kompensera för detta intäktsbortfall har koncernen bedrivit ett intensivt försäljningsarbete för att få nya kunder och förlänga avtalen med befintliga kunder. Hittills har nya avtal tecknats med bl a Bauhaus, Bilia, Varnergruppen, Skånetrafiken, Idunakoncernen och Forex Bank samt avtalen förlängts med bl a OKQ8, Åhlénsgruppen och Nilson Group. Det sammanlagda avtalsvärdet på nytecknade avtal i affärsområdet Värde uppgår till 174 MSEK under året varav 124 MSEK under fjärde kvartalet.

Under hösten erhöll Panaxia alla tillstånd som behövs för att kunna utföra värdetransporter i Danmark. Den första transporten genomfördes 1 oktober varefter ett stort intresse har visats från såväl

svenska företag med verksamhet i Danmark som danska företag som även har verksamhet i Sverige.

Även utökningen av antalet uttagsautomater som ägs av Kontanten AB, där Panaxia har totalansvaret för driften av automaterna, bidrar till att ersätta intäktsbortfallet från G4S. I augusti 2008 var antalet automater 227 och idag är antalet 374 stycken och utbyggnaden av automatnätet fortsätter.

I december hanterade koncernen 133 000 dagskassar varav 98 procent räknades upp av koncernen själv. Under 2009 uppgick antalet dagskassar via direktavtal med kunder till 1 552 000 mot 1 122 000 dagskassar under samma period ifjol, en ökning med 38 procent.



Värde är Panaxias största affärsområde och omsättningen uppgick under 2009 till 340,0 MSEK, en ökning med 3 procent jämfört med motsvarande period 2008. Den måttliga intäktsökningen förklaras helt och hållet av det som nämnts ovan.

### Affärsområde Bevakning

Panaxias verksamhet utökades från 1 januari 2009 med tjänster inom bevakning och övervakning genom förvärvet av PanAlarm och dess dotterbolag Panaxia Bevakning AB. Bevakning inkluderar ronderande och stationär bevakning, larmutryckningar samt ordningsvaktsverksamhet. Samtliga uppdrag utförs av utbildade vaktare. Därtill erbjuds tjänster inom angränsande verksamheter, däribland trafikövervakningstjänster (parkeringsövervakning samt service, underhåll och tömning av parkeringsautomater), särskilda trygghetstjänster anpassade för fastighetsägare och -förvaltare samt egendomsbevakning, inkluderande förebyggande

verksamhet och rapportering och sanering av klotter.

Inom övervakning tillhandahåller Panaxia grundläggande övervakningstjänster, vilka innefattar att ta emot information från olika former av säkerhets- och driftövervakande system, såsom kameraövervakning, samt att därefter vidta åtgärder enligt kundens instruktioner. Bolaget har en egen larm- och övervakningscentral belägen i Piteå.

Under året har Bevakning bl a ingått avtal avseende skyddet åt Saudiarabiens ambassad i Stockholm, fortsatt tömning och service av samtliga Stockholms Stads parkeringsautomater samt bevakningsuppdraget åt ett antal fastighetsägare på Södra Järva i Stockholm. Dessa uppdrag är olika till sin karaktär och visar bredden i Panaxia Bevaknings tjänsteutbud.

Panaxia har även tecknat nytt avtal, som löper i fem år från 1 januari, med Kontanten AB där Panaxia kommer att svara för larminstallationer till och övervakning av samtliga Kontantens uttagsautomater, såväl befintliga som tillkommande. Detta avtal har ett avtalsvärde på närmare 90 MSEK med hänsyn tagen till planerad utökning av antalet automater.

Affärsområdets omsättning under året uppgick till 137,5 MSEK.

### **Affärsområde Teknik**

Panaxia erbjuder helhetslösningar inkluderande projektering, installation, service och support avseende säkerhetsteknisk utrustning. Den teknologi som används representerar ett brett utbud med fokus på kvalitet, kompatibilitet och flexibilitet och Panaxia arbetar uteslutande med leverantörer som har lång, bred och beprövad erfarenhet inom sina respektive områden. Säkerhetsinstallationer utförs ofta i samband med att kunder har tecknat avtal med Panaxia om övervaknings- eller bevakningstjänster.

Det största uppdrag som startades under året gäller installation av larmutrustning och efterföljande

service och övervakning av 80 objekt åt Norrtälje kommun. Avtalet löper initialt i tre år.

Panaxia lanserade under 2008 ett helt nytt koncept för säker och miljöriktig logistik för att ta till vara samt förstöra digitala samt analoga informationsbärare och elektronisk hårdvara. Konceptet bygger på säker transport av datorprodukter till säkra lokaler där informationen kan lagras, återskapas, återvinnas eller destrueras. Material som går till skrotning återvinns i första hand i Sverige.

En viktig konkurrensfaktor i Panaxias koncept för miljöriktig informationsåtervinning är informationssäkerhet, där Panaxia erbjuder en spårbarhet från kund till mottagningslager med en återrapportering till kund rörande alla tjänster. Kunderna kan förutom tillvaratagande av informationsbärare även välja att endast lagra sina säkerhetskopior (backup) med upphämtning och returtransport dygnet runt.

Panaxia har tecknat sitt första större avtal inom Informationsåtervinning om säker och miljöriktig returtagning av 5.300 datorenheter inklusive radering av minnesmedia i enlighet med gällande EU-direktiv. Kunden är ett av Sveriges största företag.

Affärsområdets omsättning under året uppgick till 6,3 MSEK.

### **Affärsområde Logistik**

Affärsområde Säkerhetstransporter innefattar transport av andra stöldbegärliga varor än kontanter, bl a mediciner, kreditkort, hemelektronik och fönsterglas åt byggindustrin. Där så är möjligt utförs dessa transporter koordinerat med värdetransporter för att utnyttja fordon och personal på ett effektivt sätt.

Inom Säkerhetstransporter erbjuds även i egen regi all slags lager- och orderhantering med packning och leverans samt totalansvar för transporter inklusive godsmottagning, matchning mot order, packning och transport.

Affärsområdet Logistik omfattar all verksamhet i Panaxia Logistik AB och Hans Granlunds Åkeri samt transporter av stöldbegärligt gods annat än pengar såsom medicintransporter för KD Pharma.

Affärsområdet uppvisar fortfarande ett negativt resultat men nya och utökade uppdrag för verksamheten gör att framtiden ser ljus ut. Uppdraget åt TLN Transportlogistik i Norrland att distribuera Arlas mejeriprodukter i södra Norrland och norra Svealand har fortsatt att växa. I Stockholm startade i augusti uppdraget åt Stockholms läns landsting avseende transporttjänster i fem år. Värdet på hela uppdraget under avtalsperioden är 100 MSEK.

Ytterligare stora transportavtal är på väg att startas. Dels har Panaxia genom tilldelningsbeslut fått uppdraget att sköta samtliga budtransporter åt Stockholms läns landsting under tre år. Härtill har Panaxia tecknat ett Letter of Intent med Lagena Distribution AB:s division XSAM avseende dryckesdistribution till drygt 900 leveransställen i norra Stockholm och Uppland. Avtalet löper i tre år med möjlighet till förlängning med totalt två år och beräknas vara värt ca 50 MSEK under avtalsperioden. Uppdraget beräknas starta den 1 mars.

Hans Granlunds Åkeri fortsätter att visa bra omsättning och resultat. Den sammanlagda förlusten för affärsområde Logistik uppgick till 8,2 MSEK. Intäkterna i affärsområdet uppgick till 193,3 MSEK, vilket är en ökning med 4,3 MSEK jämfört med förra året.

## Försäljning

Koncernens intäkter uppgick under året till 677,1 MSEK (517,4), en ökning med 31 procent jämfört med 2008. Det sammanlagda värdet av nytecknade eller omförhandlade avtal under året uppgick till 415 MSEK. Nyförsäljningen fördelar sig på affärsområdena enligt nedan:

- Värde 174 MSEK
- Logistik 117 MSEK
- Bevakning 93 MSEK
- Teknik 31 MSEK

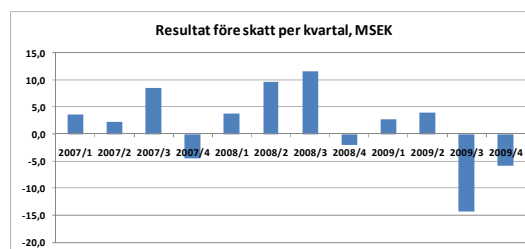
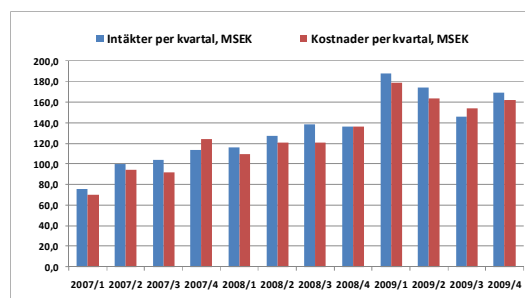
Ett stort antal upphandlingar har slutförts efter årsskiftet och Panaxia har hittills under 2010 tecknat nya avtal till ett värde av närmare 200 MSEK. Härtill kommer ett stort antal pågående upphandlingar inom samtliga affärsområden.

## Resultat

### Januari-december

Rörelseresultatet minskade från 29,5 MSEK förra året till 19,1 MEK i år samtidigt som resultatet efter skatt sjönk från 29,7 MSEK till -7,2 MSEK. Finansnettot försämras med 26,2 MSEK dels som en följd av de realisationsvinster vid försäljning av aktier som skedde i början av 2008, dels på högre räntekostnader till följd av gjorda förvärv.

Totala intäkter uppgick till 677,1 MSEK (517,4) eller +31 procent och totala rörelsekostnader till 658,1 MSEK (488,0) eller +35 procent.



De under året gjorda förvärven av PanAlarmkoncernen och UAB Trikampus žiedas har tillfört intäkter med 149,2 MSEK och rörelsekostnader och finansiella kostnader med 147,6 MSEK. Exklusive dessa förvärv har intäkterna ökat med 11 MSEK, eller 2 procent, och kostnaderna med 51 MSEK eller cirka 10 procent.

Den måttliga ökningen av intäkterna exklusive förvärven beror på att Panaxia har avslutat merparten av de uppdrag som utförts åt G4S samt andra uppdrag, främst inom Logistik, som inte varit lönsamma. Ökningen av kostnaderna, exklusive årets förvärv, förklaras av höjda kostnader för Panaxia Kontantservice som förvärvades hösten 2008, investeringar i den nya terminalen i Stockholm med bl a

en ny uppräkningscentral samt kostnader för att avveckla uppdrag åt framförallt G4S.

I syfte att motverka den negativa resultatutvecklingen har omfattande besparingar genomförts inom samtliga affärsområden. Ett stort antal fordon har avyttrats och drygt 60 anställda har sagts upp till följd av de avslutade kunduppdragen. Rena rationaliseringsåtgärder har också gjorts för att utnyttja koncernens resurser på ett effektivare sätt. De genomförda besparingarna når full effekt först under andra kvartalet 2010. Årseffekten av alla besparingar beräknas uppgå till lägst 50 MSEK.

Arbetet med att effektivisera hanteringen av bolagets flöden inom kontanthanteringsverksamheten har varit mycket framgångsrikt. De utnyttjade krediterna för kontantvolymerna har minskats ytterligare med åtföljande lägre räntekostnader för denna verksamhet. Starkt bidragande till att minska koncernens upplåning är ett helt nytt upplägg avseende finansieringen av en stor del av kontanthanteringsverksamheten, som togs i bruk i juni.

#### **Fjärde kvartalet**

Intäkterna i fjärde kvartalet är 23,5 MSEK högre än i tredje kvartalet medan kostnaderna inklusive finansiella kostnader är 15,1 MSEK lägre. Sammantaget är resultatet före skatt 8,4 MSEK bättre än i tredje kvartalet. Förbättringen förklaras av genomförda sparåtgärder och en stark omsättningsökning, inte minst under december månad.

#### **Finansiell ställning**

Den totala balansomslutningen uppgick per balansdagen till 852,8 MSEK jämfört med 914,5 MSEK vid föregående årsskifte. Förvärvet av UAB Trikampis žiedas har ökat balansomslutningen med 27 MSEK. Ytterligare investeringar i bl a säkerhetsväskor ökar tillgångarna.

Sedan årsskiftet har koncernens räntebärande upplåning inklusive finansiell leasing reducerats med 294 MSEK. Av detta avser 190 MSEK kontanthanteringsverksamheten, 32 MSEK leasingavtal och 95 MSEK avbetalning av förvärvslån.

Eget kapital i koncernen per balansdagen var 197,0 MSEK (128,4), efter tillskott av 71,1 MSEK via den i somras genomförda nyemissionen. Soliditeten uppgår till 23,1 procent jämfört med 14,0 procent vid förra årsskiftet.

Koncernens kassaflöde uppgick under året till -2,5 MSEK (-23,3). Utöver likvida medel på 6,3 MSEK fanns per den sista september outnyttjade checkräkningskrediter på 22,0 MSEK.

#### **Investeringar**

Bruttoinvesteringarna uppgick under årets till 37,9 MSEK, huvudsakligen avseende byggnationer i den nya logistikterminalen i Bromma.

#### **Antal anställda**

Per rapportdagen var 1 170 personer anställda i koncernen att jämföra med 580 anställda 1 år tidigare. I genomsnitt var 803 personer anställda under 2009 mot 444 under 2008. Förvärven av Panaxia Kontant-service, PanAlarm och UAB Trikampis har tillfört koncernen 685 anställda, i genomsnitt 362 anställda.



#### **Risker och osäkerhetsfaktorer**

De finansiella risker som koncernen och dess bolag är exponerade för beskrivs i årsredovisningen för 2008. I tillägg till vad som redovisas där skall nämnas finanskrisens effekter på koncernen vilka fortfarande är mycket begränsade. Det som koncernen har märkt av är i vissa fall lägre volymer på grund av lägre omsättning hos några kunder samt hårdare krav från kunderna vid upphandlingar och omförhandlingar.

I syfte att dels nedbringa kreditexponeringen, dels säkerställa koncernens tillgång på likvida medel har förhandlingar genomförts med ett antal banker.

Förhandlingarna avslutades under hösten och koncernen har nu låne- och kreditfaciliteter för att klara sin verksamhet.

I årsredovisningen för 2008 redovisades att koncernen hade en sammanlagd fordran på G4S på 146 MSEK den 31 december 2008. Per den 31 december 2009 uppgår nettofordran på G4S till 40 MSEK. Som tidigare meddelats har Panaxia upphört med att utföra alla uppdrag åt G4S. Det intäktsbortfall som detta orsakat kommer att kompenseras av nya uppdrag, varav de första startat under fjärde kvartalet. Ett flertal större uppdrag startar under årets två första kvartal. Styrelsens bedömning är att koncernens fordran är rättmätig och i och med de vidtagna åtgärderna kommer att betalas.

#### **Händelser efter räkenskapsperiodens utgång**

Utöver ovan redovisade nya avtal som tecknats efter årsskiftet finns inga särskilda händelser att rapportera som inträffat efter rapportdatum.

#### **Utdelning**

Styrelsens förslag är att det inte kommer att lämnas någon utdelning för verksamhetsåret 2009.

#### **Kommande rapporttillfällen**

Delårsrapport jan- mars 2010	20 maj 2010
Delårsrapport jan- juni 2010	12 aug 2010
Delårsrapport jan-sep 2010	18 nov 2010

#### **Årsstämma 2010**

Ordinarie årsstämma 2010 äger rum torsdagen den 22 april.

#### **Granskning av revisorer**

Denna rapport har ej granskats av bolagets revisor.

#### **För ytterligare information, vänligen kontakta**

Thomas Gravius, VD	08 - 25 50 30
Göran Lundmark, CFO	070 - 604 63 10

Bromma den 18 februari 2010  
Panaxia Security AB (publ)

Thomas Gravius, VD

# Resultaträkningar koncernen

KSEK	Not	Helår 2009	Helår 2008	Oktober- december 2009	Oktober- december 2008
Nettoomsättning	3, 4	671 869	514 925	165 623	134 310
Övriga intäkter	5	5 261	2 494	3 443	765
<b>Summa intäkter</b>		<b>677 130</b>	<b>517 419</b>	<b>169 066</b>	<b>135 075</b>
<b>Rörelsens kostnader</b>					
Material, varor och tjänster		-125 092	-149 085	-10 062	-29 236
Övriga externa kostnader		-120 552	-90 930	-29 107	-34 593
Personalkostnader		-325 584	-199 589	-81 773	-56 483
Avskrivningar av materiella och immateriella tillgångar		-86 830	-48 359	-41 205	-15 033
<b>Summa rörelsens kostnader</b>		<b>-658 058</b>	<b>-487 963</b>	<b>-162 147</b>	<b>-135 345</b>
<b>Rörelseresultat</b>		<b>19 072</b>	<b>29 456</b>	<b>6 919</b>	<b>-270</b>
Finansiella intäkter		261	4 646	-601	3 655
Finansiella kostnader		-34 269	-20 870	-12 205	-7 022
Resultat från andelar i koncernföretag	6	1 361	1 076	0	1 076
Resultat från andelar i intresseföretag	7	0	6 495	0	-101
Resultatandel i intresseföretag	8	0	2 235	0	644
<b>Resultat före skatt</b>		<b>-13 575</b>	<b>23 038</b>	<b>-5 887</b>	<b>-2 018</b>
Skatt		6 415	-1 270	5 530	2 710
<b>Periodens resultat från kvarvarande verksamheter</b>		<b>-7 160</b>	<b>21 768</b>	<b>-357</b>	<b>692</b>
<b>Periodens resultat från avvecklade verksamheter</b>	9	<b>0</b>	<b>7 888</b>	<b>0</b>	<b>0</b>
<b>Periodens resultat</b>		<b>-7 160</b>	<b>29 656</b>	<b>-357</b>	<b>692</b>
<b>Periodens resultat hänförligt till</b>					
- moderbolagets aktieägare		-7 192	29 358	-389	692
- minoritetens andel		32	298	32	0
Övriga poster i totalresultatet	1	-98	0	-98	0
<b>Periodens totalresultat</b>		<b>-7 258</b>	<b>29 656</b>	<b>-455</b>	<b>692</b>
<b>Resultat per aktie hänförlig till moderbolagets aktieägare, kronor</b>	10	<b>-0,03</b>	<b>0,13</b>	<b>-0,00</b>	<b>0,00</b>
- varav kvarvarande verksamheter, kronor		-0,03	0,10	-0,00	0,00
- varav avvecklade verksamheter, kronor		0,00	0,03	0,00	0,00

# Balansräkningar koncernen

KSEK	Not	2009-12-31	2009-09-30	2008-12-31
<b>Anläggningstillgångar</b>				
Materiella anläggningstillgångar		334 220	210 316	361 148
Immateriella tillgångar	11	148 337	148 244	154 637
Innehav i intresseföretag		0	0	0
Andra långfristiga fordringar	12	9 577	0	0
Uppskjutna skattefordringar		9 107	5 666	6 678
<b>Summa anläggningstillgångar</b>		<b>501 241</b>	<b>364 226</b>	<b>522 463</b>
<b>Omsättningstillgångar</b>				
Varulager		3 002	3 959	3 581
Kundfordringar		147 767	144 834	120 764
Andra fordringar	13	178 972	150 557	246 588
Likvida medel		6 308	3 750	7 837
<b>Summa omsättningstillgångar</b>		<b>336 049</b>	<b>303 100</b>	<b>378 770</b>
Tillgångar som innehas för försäljning	14	15 537	15 440	13 285
<b>SUMMA TILLGÅNGAR</b>		<b>852 827</b>	<b>682 766</b>	<b>914 518</b>
<b>Eget kapital</b>				
Aktiekapital	15	6 877	6 877	4 383
Övrigt tillskjutet kapital		113 673	113 673	45 110
Balanserad vinst		79 284	79 382	49 294
Årets resultat		-7 192	-6 803	29 656
Minoritetsintresse		4 362	0	0
<b>Summa eget kapital</b>		<b>197 004</b>	<b>193 129</b>	<b>128 443</b>
<b>Långfristiga skulder</b>				
Upplåning		201 580	121 523	216 239
Uppskjutna skatteskulder		15 166	17 455	21 022
<b>Summa långfristiga skulder</b>		<b>216 746</b>	<b>138 978</b>	<b>237 261</b>
<b>Kortfristiga skulder</b>				
Leverantörsskulder		64 021	47 274	47 638
Aktuella skatteskulder		6 648	11 219	10 602
Upplåning		163 706	149 252	352 188
Andra kortfristiga skulder	13	195 047	133 062	128 514
<b>Summa kortfristiga skulder</b>		<b>429 422</b>	<b>340 807</b>	<b>538 942</b>
Skulder hänförliga till tillgångar som innehas för försäljning		9 655	9 852	9 872
<b>SUMMA EGET KAPITAL OCH SKULDER</b>		<b>852 827</b>	<b>682 766</b>	<b>914 518</b>

# Förändringar i eget kapital koncernen

Koncernen, KSEK	Aktie- kapital	Övrigt tillskjutet kapital	Balan- serad vinst	Totalt	Minori- tets- intressen	Summa eget kapital
<b>Ingående balans per 1 januari 2008</b>	<b>4 383</b>	<b>29 950</b>	<b>49 294</b>	<b>83 627</b>	<b>4 558</b>	<b>88 185</b>
Periodens totalresultat jan-dec 2008			29 656	29 656	298	29 954
Minoritetens andel i avyttrade bolag			0	0	-4 856	-4 856
Tecknad ej inregistrerad nyemission		15 160		15 160		15 160
<b>Utgående balans per 31 dec 2008</b>	<b>4 383</b>	<b>45 110</b>	<b>78 950</b>	<b>128 443</b>	<b>0</b>	<b>128 443</b>
<b>Ingående balans per 1 januari 2009</b>	<b>4 383</b>	<b>45 110</b>	<b>78 950</b>	<b>128 443</b>	<b>0</b>	<b>128 443</b>
Periodens resultat jan-dec 2009			-7 192	-7 192	32	-7 160
Omräkningsdifferens			-98	-98		-98
Justerat ingående eget kapital i dot- terbolag			432	432		432
Förvärvat eget kapital				0	4 330	4 330
Nyemission januari	202	-202		0		0
Nyemission juni	2 292	72 209		74 501		74 501
Emissionskostnader		-3 444		-3 444		-3 444
<b>Utgående balans per 31 dec 2009</b>	<b>6 877</b>	<b>113 673</b>	<b>72 092</b>	<b>192 642</b>	<b>4 362</b>	<b>197 004</b>

# Kassaflödesanalys koncernen

KSEK	Not	Helår 2009	Helår 2008
<b>Kassaflöde från den löpande verksamheten</b>			
Resultat före skatt och ränta		19 072	39 262
Erhållen ränta		261	4 646
Erlagd ränta		-21 594	-14 896
Justering för poster som inte ingår i kassaflödet		87 875	37 876
Betald skatt		-2 493	-3 957
<b>Kassaflöde från den löpande verksamheten före förändringar av rörelsekapital</b>		<b>83 121</b>	<b>62 931</b>
<b>Kassaflöde från förändringar i rörelsekapitalet</b>			
Förändringar av varulager		358	1 109
Förändringar av kortfristiga fordringar		51 169	-75 835
Förändringar av kortfristiga skulder		36 784	-10 663
<b>Kassaflöde från den löpande verksamheten</b>		<b>171 432</b>	<b>-22 458</b>
<b>Kassaflöde från investeringsverksamheten</b>			
Investeringar i materiella anläggningstillgångar		-37 876	-13 661
Försäljning av materiella anläggningstillgångar		5 990	0
Förvärv av dotterföretag		-4 142	-61 794
Försäljning av intresseföretag		0	13 900
Försäljning av dotterföretag		5 000	21 625
<b>Kassaflöde från investeringsverksamheten</b>		<b>-31 028</b>	<b>-39 930</b>
<b>Kassaflöde från finansieringsverksamheten</b>			
Nyemission		74 501	0
Nyemissionskostnader		-3 444	0
Utbetalda avgifter avseende finansiell leasing		-65 955	-30 979
Upptagna lån		26 667	131 450
Amortering av lån		-167 950	-90 246
Förändring av checkräkningskredit		-6 719	28 895
<b>Kassaflöde från finansieringsverksamheten</b>		<b>-142 900</b>	<b>39 120</b>
<b>Periodens kassaflöde</b>		<b>-2 496</b>	<b>-23 268</b>
Likvida medel vid årets början		7 837	31 105
Likvida medel i köpta och försålda verksamheter		967	31 105
<b>Likvida medel vid årets slut</b>		<b>6 308</b>	<b>7 837</b>

# Resultaträkningar moderbolaget

KSEK	Not	Helår 2009	Helår 2008	Oktober- december 2009	Oktober- december 2008
Nettoomsättning	4	41 056	23 635	12 899	8 503
<b>Summa intäkter</b>		<b>41 056</b>	<b>23 635</b>	<b>12 899</b>	<b>8 503</b>
<b>Rörelsens kostnader</b>					
Övriga externa kostnader		-34 691	-16 546	-10 809	-9 566
Personalkostnader		-23 188	-15 500	6 867	-4 403
Avskrivningar av materiella och immateriella tillgångar		-1 127	-166	-425	-95
<b>Summa rörelsens kostnader</b>		<b>-59 007</b>	<b>-32 211</b>	<b>-18 101</b>	<b>-14 064</b>
<b>Rörelseresultat</b>		<b>-17 951</b>	<b>-8 576</b>	<b>-5 202</b>	<b>- 5 561</b>
Finansiella intäkter		1 888	3 910	137	590
Finansiella kostnader		-6 435	-6 028	-1 463	-1 903
Resultat från andelar i koncernföretag	6	0	-5 764	0	-13 764
Resultat från andelar i intresseföretag	7	0	9 461	0	0
<b>Resultat före skatt</b>		<b>-22 498</b>	<b>-6 998</b>	<b>-6 528</b>	<b>-20 638</b>
Skatt		5 909	-34	5 909	-1 104
<b>Periodens resultat</b>		<b>-16 589</b>	<b>-7 033</b>	<b>619</b>	<b>-21 742</b>

# Balansräkningar moderbolaget

KSEK	Not	2009-12-31	2009-09-30	2008-12-31
<b>Anläggningstillgångar</b>				
Materiella anläggningstillgångar		13 921	11 387	4 272
Andelar i koncernföretag	12	202 118	211 016	211 016
Andelar i intresseföretag		0	0	0
Finansiella anläggningstillgångar		0	0	0
<b>Summa anläggningstillgångar</b>		<b>216 039</b>	<b>222 403</b>	<b>215 288</b>
<b>Omsättningstillgångar</b>				
Kundfordringar		1 054	3 711	0
Uppskjutna skattefordringar		1 333	0	0
Andra fordringar		19 086	6 467	6 808
Fordringar koncernföretag		25 121	84 098	55 809
Likvida medel		0	0	2 690
<b>Summa omsättningstillgångar</b>		<b>46 594</b>	<b>94 276</b>	<b>65 307</b>
<b>SUMMA TILLGÅNGAR</b>		<b>262 633</b>	<b>316 679</b>	<b>280 595</b>
<b>Eget kapital</b>				
Aktiekapital	15	6 877	6 877	4 383
Tecknad ej registrerad nyemission		0	0	15 160
Övrigt tillskjutet kapital		113 673	113 673	29 950
Balanserad vinst		13 657	833	7 866
Årets resultat		-16 589	-15 969	-7 033
<b>Summa eget kapital</b>		<b>117 618</b>	<b>105 414</b>	<b>50 326</b>
<b>Långfristiga skulder</b>				
Upplåning		41 361	44 817	17 785
<b>Summa långfristiga skulder</b>		<b>41 361</b>	<b>44 817</b>	<b>17 785</b>
<b>Kortfristiga skulder</b>				
Leverantörsskulder		5 933	3 683	6 300
Upplåning		65 507	71 934	148 522
Skulder koncernföretag		24 619	83 981	48 857
Aktuella skatteskulder		0	0	261
Andra kortfristiga skulder		7 595	6 850	8 543
<b>Summa kortfristiga skulder</b>		<b>103 654</b>	<b>166 448</b>	<b>212 483</b>
<b>SUMMA EGET KAPITAL OCH SKULDER</b>		<b>262 633</b>	<b>316 679</b>	<b>280 595</b>
Ansvarsförbindelser	16	107 745	48 662	134 653
Ställda panter	17	126 852	126 852	93 590

# Förändringar i eget kapital moderbolaget

Moderbolaget, KSEK	Not	Aktie- kapital	Bundet kapital	Över- kursfond	Balanserad vinst	Summa eget kapital
<b>Ingående balans per 1 januari 2008</b>	15	4 383	0	29 950	7 866	42 199
Periodens resultat jan-dec 2008					-7 033	-7 033
Tecknad ej inregistrerad nyemission					15 160	15 160
<b>Utgående balans per 31 december 2008</b>		<b>4 383</b>	<b>0</b>	<b>29 950</b>	<b>15 993</b>	<b>50 326</b>
<b>Ingående balans per 1 januari 2009</b>		<b>4 383</b>	<b>0</b>	<b>29 950</b>	<b>15 993</b>	<b>50 326</b>
Periodens resultat jan-dec 2009					-16 589	-16 589
Erhållet koncernbidrag från dotterföretag					17 400	17 400
Skatteeffekt på koncernbidrag från dotterföretag					-4 576	-4 576
Nyemission januari		202		14 958	-15 160	0
Nyemission juni		2 292		72 209		74 501
Emissionskostnader				-3 444		-3 444
<b>Utgående balans per 31 december 2009</b>		<b>6 877</b>	<b>0</b>	<b>113 673</b>	<b>-2 932</b>	<b>117 618</b>

# Kassaflödesanalys moderbolaget

KSEK	Not	Helår 2009	Helår 2008
<b>Kassaflöde från den löpande verksamheten</b>			
Resultat före skatt och ränta		-17 951	-4 880
Erhållen ränta		1 888	3 910
Erlagd ränta		-6 435	-6 028
Justering för poster som inte ingår i kassaflödet		18 527	7 270
Betald skatt		0	0
<b>Kassaflöde från den löpande verksamheten före förändringar av rörelsekapital</b>		<b>-3 971</b>	<b>272</b>
<b>Kassaflöde från förändringar i rörelsekapitalet</b>			
Förändringar av kortfristiga fordringar		-14 638	104
Förändringar av kortfristiga skulder		-25 814	13 491
<b>Kassaflöde från den löpande verksamheten</b>		<b>-44 423</b>	<b>13 867</b>
<b>Kassaflöde från investeringsverksamheten</b>			
Investeringar i materiella anläggningstillgångar		-10 777	-4 239
Förvärv av dotterföretag		-4 141	-64 232
Försäljning av dotterföretag		0	21 638
Försäljning av intresseföretag		0	13 900
<b>Kassaflöde från investeringsverksamheten</b>		<b>-14 918</b>	<b>-32 933</b>
<b>Kassaflöde från finansieringsverksamheten</b>			
Nyemission		74 501	0
Nyemissionskostnader		-3 444	0
Upptagna lån		21 667	41 830
Amortering av lån		-47 644	-77 768
Utnyttjad checkräkningskredit		11 571	28 895
<b>Kassaflöde från finansieringsverksamheten</b>		<b>56 651</b>	<b>-7 043</b>
<b>Periodens kassaflöde</b>		<b>-2 690</b>	<b>-26 109</b>
Likvida medel vid årets början		2 690	28 799
Likvida medel vid periodens slut		0	2 690

# Noter

Belopp i KSEK där ej annat anges. Panaxia Security och Panaxia används i betydelsen Panaxia Security AB (publ).

## Allmän information

Panaxia Security AB (publ) erbjuder tjänster och produkter inom områdena värdetransporter, kontanthantering, bevakning, övervakning, teknikinstallationer och logistiktjänster. Koncernens tjänster är rikstäckande och koncernen har en mycket god lokal förankring via representation på 21 orter i hela landet.

Panaxia Security AB (publ), organisationsnummer 556696-0687 med säte i Stockholms län är noterat på NGM Equity sedan juli 2006. Adressen till huvudkontoret är Linta Gårdsväg 5, SE-168 74 Bromma. Denna koncernredovisning har den 17 februari 2010 godkänts av styrelsen för offentliggörande.

## 1 Redovisningsprinciper

---

### Grund för rapportens upprättande

Koncernredovisningen för Panaxiakoncernen har upprättats i enlighet med Årsredovisningslagen, RR 30:06 Kompletterande redovisningsregler för koncerner och International Financial Reporting Standards (IFRS) utgivna av International Accounting Standards Board (IASB) samt tolkningsuttalanden från International Financial Reporting Interpretations Committee (IFRIC), sådana de antagits av EU. Koncernredovisningen har upprättats enligt anskaffningsvärdemetoden.

Moderbolaget tillämpar samma redovisningsprinciper som koncernen. Moderbolaget har upprättat sin redovisning enligt Årsredovisningslagen och RFR 1.1 och 2.1 samt Rådet för finansiell rapportering. I redovisningen för den juridiska personen tillämpar moderbolaget samtliga av EU godkända IFRS enligt koncernens tillämpning av dessa principer och uttalanden så långt detta är möjligt inom ramen för Årsredovisningslagen och Tryggandelagen med hänsyn till samband mellan redovisning och beskattning.

I enlighet med IFRS 5 redovisas fastigheten i Gävleborgs Kyl och Fryshus AB med tillhörande skulder som anläggningstillgång som innehas för försäljning i koncernens balansräkning per 31 december 2009.

Panaxia Security tillämpar den reviderade internationella redovisningsstandarden IAS 1, ”Utformning av finansiella rapporter”, som trädde i kraft per den 1 januari 2009. Förändringen innebär att koncernens resultaträkning utökas med övriga poster i totalresultat. Dessa poster redovisades tidigare inom förändring av koncernens eget kapital. Som en konsekvens utgår dessa poster i förändringen av koncernens eget kapital. Förändringen innebär inte att någon ny information redovisas eller några förändringar av nyckeltal. Panaxia har även infört IFRS 8 ”Rörelsesegment”, vilken föreskriver standarden för uppföljning och presentation av rörelsesegment. Införandet av IFRS 8 har inte inneburit någon ändring av koncernens rapport avseende segmenten.

## 2 Definitioner

<b>Kassalikviditet</b>	Omsättningstillgångar i förhållande till kortfristiga skulder.
<b>Resultat per aktie</b>	Årets resultat efter skatt hänförligt till moderbolagets aktieägare i relation till genomsnittligt antal aktier.
<b>Räntabilitet på eget kapital</b>	Resultat efter finansiella poster med avdrag för full skatt dividerat med genomsnittligt eget kapital.
<b>Räntabilitet på totalt kapital</b>	Resultat efter finansiella poster plus finansiella kostnader i relation till genomsnittlig balansomslutning.
<b>Rörelsemarginal</b>	Rörelseresultat efter avskrivningar i relation till nettoomsättning.
<b>Soliditet</b>	Eget kapital i förhållande till balansomslutningen
<b>Genomsnittligt antal aktier</b>	Antalet utelöpande aktier varje månads slut dividerat med antalet månader i redovisad period.

## 3 Segmentsrapportering

Det primära segmentet inom Panaxiakoncernen är rörelsegrensredovisning. Koncernen har fyra rörelsegränar: Värde som omfattar värdetransporter och kontanthantering, Bevakning som omfattar bevakning och övervakningstjänster, Logistik som omfattar lagerhantering och övriga transporter samt Teknik. Efter förändring av organisationen 2009 har segmentsredovisningen anpassats till de nya ansvarsområdena. Jämförelsesiffrorna för 2008 har anpassats på samma sätt. Finansiella poster har fördelats på segmenten och ingår i segmentens resultat nedan.

Segmentens resultat januari-december 2009 (KSEK)	Värde	Bevakning	Teknik	Logistik	Summa
Totala intäkter	410 324	144 706	7 179	198 395	760 604
Försäljning mellan segment	-70 340	-7 167	-847	-5 120	-83 474
<b>Externa intäkter</b>	<b>339 984</b>	<b>137 539</b>	<b>6 332</b>	<b>193 275</b>	<b>677 130</b>
<b>Segmentets resultat</b>	<b>5 380</b>	<b>-11 686</b>	<b>970</b>	<b>-8 239</b>	<b>-13 575</b>
<i>Varav intresseföretag</i>					0
Skatt					6 415
<b>Periodens resultat från kvarvarande verksamheter</b>					<b>-7 160</b>
<b>Periodens resultat från avvecklade verksamheter</b>					<b>0</b>
<b>Periodens resultat</b>					<b>-7 160</b>
Avskrivningar	56 915	4 367	269	25 321	86 872

<b>Segmentens resultat januari-december 2008 (KSEK)</b>	<b>Värde</b>	<b>Bevakning</b>	<b>Teknik</b>	<b>Logistik</b>	<b>Summa</b>
Totala intäkter	341 156	0	0	195 628	536 784
Försäljning mellan segment	-12 665	0	0	-6 700	-19 365
<b>Externa intäkter</b>	<b>328 491</b>	<b>0</b>	<b>0</b>	<b>188 928</b>	<b>517 419</b>
<b>Segmentets resultat</b>	<b>31 795</b>	<b>8 730</b>	<b>0</b>	<b>-17 487</b>	<b>23 038</b>
<i>Varav intresseföretag</i>		<i>8 730</i>			<i>8 730</i>
Skatt					-1 270
<b>Periodens resultat från kvarvarande verksamheter</b>					<b>21 768</b>
<b>Periodens resultat från avvecklade verksamheter</b>					<b>7 888</b>
<b>Periodens resultat</b>					<b>29 656</b>
Avskrivningar	26 874	0	0	21 485	48 359

#### 4 Nettoomsättning

All försäljning i moderbolaget avser koncernledningstjänster till koncernbolag. För koncernens omsättning fördelat på segment se not 3.

#### 5 Övriga intäkter

Övriga intäkter avser i allt väsentligt vinst vid försäljning av säkerhetslösningar, säkerhetsväskor och fordon som varit bokförda som anläggningstillgångar eller som varit finansierade via leasing.

#### 6 Resultat från andelar i koncernföretag

<b>KSEK</b>	<b>Koncernen</b>		<b>Moderbolaget</b>	
	<b>Jan-dec 2009</b>	<b>Jan-dec 2008</b>	<b>Jan-dec 2009</b>	<b>Jan-dec 2008</b>
Realisationsvinst vid försäljning av aktier	1 361	0	0	8 000
<b>Summa</b>	<b>1 361</b>	<b>0</b>	<b>0</b>	<b>8 000</b>

2009: Vid försäljning av samtliga aktier i Skyddsteknik i Malmö AB den 31 mars 2009 gjorde PanAlarm AB en försäljningsvinst på 3 100 KSEK. I koncernen uppgick vinsten till 1 361 KSEK.

2008: Vid försäljning av 2 900 aktier i Berco Intressenter AB den 31 mars 2008 gjorde moderbolaget en försäljningsvinst på 8 000 KSEK. I koncernen uppgick vinsten till 7 225 KSEK vilket ingår i "Periodens resultat från avvecklade verksamheter".

## 7 Resultat från andelar i intresseföretag

KSEK	Koncernen		Moderbolaget	
	Jan-dec 2009	Jan-dec 2008	Jan-dec 2009	Jan-dec 2008
Realisationsvinst vid försäljning av aktier	0	6 495	0	9 461
<b>Summa</b>	<b>0</b>	<b>6 495</b>	<b>0</b>	<b>9 461</b>

2008: Vid försäljning av 2 795 699 aktier i PanAlarm AB (publ) 31 mars 2008 gjorde moderbolaget en försäljningsvinst på 922 KSEK. I koncernen uppgick vinsten till 677 KSEK. I början av april utnyttjade de tre tidigare ägarna av Nordisk Bevakningstjänst AB - Håkan Isaksson Holding AB, Grube Holding AB och Jasminal Oü – sin option att köpa 30 miljoner aktier i PanAlarm AB (publ) av Panaxia Security AB (publ). Avyttringen resulterade i en försäljningsvinst i moderbolaget på 8 539 KSEK. I koncernen uppgick vinsten till 5 818 KSEK.

## 8 Resultatandel i intresseföretag

Under perioden januari - november 2007 var PanAlarm AB ett helägt dotterbolag till Panaxia Security AB (publ). Efter börsintroduktionen av Pan Alarm i november 2007 och den därmed genomförda nyemissionen i bolaget sjönk Panaxia Security AB's ägarandel. Fr o m 1 december 2007 ägde Panaxia Security AB (publ) 33,5 procent av aktierna i PanAlarm AB (publ). Den 31 mars 2008 sålde Panaxia Security AB (publ) 2 795 699 aktier i PanAlarm AB (publ) varefter ägarandelen sjönk till 32,5 procent. I början av april 2008 utnyttjade de tre tidigare ägarna av Nordisk Bevakningstjänst AB - Håkan Isaksson Holding AB, Grube Holding AB och Jasminal Oü – sin option att köpa 30 miljoner aktier i PanAlarm AB (publ) av Panaxia Security AB (publ). Efter denna transaktion samt lösen av teckningsoptioner i PanAlarm AB (publ) den 30 april 2008 uppgick Panaxia Security AB (publ)'s andel i PanAlarm AB (publ) till 21,2 procent. I koncernredovisningen redovisas resultatet från PanAlarm för perioden 1 januari – 31 december 2008 som resultatandel från intressebolag. För perioden 1 januari – 31 mars 2008 beräknades resultatandelen i PanAlarm AB (publ) utifrån 33,5 procent och för perioden 1 april – 31 december 2008 utifrån 21,2 procent.

## 9 Avvecklade verksamheter

Panaxia Security AB (publ) förvärvade den 1 november 2007 2 900 aktier i Berco Intressenter AB. Samtliga aktier i Berco Intressenter AB såldes den 31 mars 2008 och gav moderbolaget en försäljningsvinst på 8 000 KSEK. I koncernen uppgick vinsten till 7 225 KSEK. I och med försäljningen av aktierna i Berco avvecklades en hel verksamhetsgren. Periodens resultat från avvecklade verksamheter består av följande:

KSEK	Jan-dec 2009	Jan-dec 2008
Intäkter	0	28 739
Kostnader	0	-27 580
Finansnetto	0	-238
Realisationsvinst vid försäljning av aktier	0	7 225
<b>Resultat före skatt</b>	<b>0</b>	<b>8 146</b>
Inkomstskatt	0	-258
<b>Periodens resultat hänförlig till moderbolagets aktieägare</b>	<b>0</b>	<b>7 888</b>
Minoritetens andel	0	298

## Nettokassaflöden avseende avvecklade verksamheter

KSEK	Jan-dec 2009	Jan-dec 2008
Löpande verksamhet	0	1 374
Investeringsverksamhet	0	18 987
Finansieringsverksamhet	0	0

Nettokassaflödet från investeringsverksamheten är försäljningslikviden för aktierna med avdrag för likvida medel i det försålda bolaget.

## 10 Resultat per aktie

	Koncernen	
	Jan-dec 2009	Jan-dec 2008
Årets resultat hänförligt till moderbolagets aktieägare, KSEK	-7 192	21 740
Årets resultat hänförligt till avvecklade verksamheter, KSEK	0	7 888
Vägt genomsnittligt antal utestående stamaktier	286 009 726	219 128 000
Resultat per aktie, kronor	-0,03	0,13
- varav i kvarvarande verksamheter, kronor	-0,03	0,10
- varav i avvecklade verksamheter, kronor	0,00	0,03

Det finns inga utspädningseffekter.

## 11 Immateriella tillgångar

De redovisade goodwillposterna hänförs till förvärv av nedanstående bolag/kassagenererande enheter:

KSEK	091231	081231
Hans Granlunds Åkeri AB/Logistik	13 791	13 791
Panaxia Kontantservice AB/Kontanthantering	43 874	43 874
PanAlarm AB/Övervakning	14 398	-
Panaxia Bevakning AB/Bevakning	57 591	-
<b>Summa</b>	<b>129 654</b>	<b>57 665</b>

Goodwillen som hänförs till förvärvet av PanAlarm har skrivits ned med 1 300 KSEK som en följd av avyttringen av Skyddsteknik i Malmö AB.

Övriga immateriella tillgångar består av följande poster:

KSEK	091231	081231
Kundregister Panaxia Logistik AB	1 688	2 569
Kundregister Panaxia Kontantservice AB	7 254	9 254
Kundregister PanAlarm AB	8 000	10 000
Certifieringslicens Skyddsteknik i Malmö AB	-	1 425
System PanAlarm AB	292	-
Kundregister UAB Trikampis žiedas	1 347	-
System UAB Trikampis žiedas	162	-
<b>Summa</b>	<b>18 683</b>	<b>23 248</b>

## 12 Andelar i koncernföretag

### Moderbolagets andelar i koncernföretag

Bolag	Org.nr	Säte	Kapital- andel %	Röst- andel %	Antal aktier	Bokfört värde	Justerat Eget kapi- tal
Panaxia AB	556466-3333	Stockholm	100	100	35 000	3 133	49 745
Panaxia Logistik AB	556211-2572	Stockholm	100	100	10 000	10 900	6 193
Gävleborgs Kyl och Frys- hus AB	556041-4111	Gävle	100	100	3 000	3 509	1 985
Hans Granlunds Åkeri AB	556302-3075	Falun	100	100	5 000	25 700	8 287
Panaxia Kontantservice AB	556686-0325	Stockholm	100	100	27 800	42 709	28 530
PanAlarm AB	556620-4144	Stockholm	99,3	99,3	270 307 401	110 783	61 666
UAB Trikampis žiedas	123415782	Vilnius	50	50	39 400	5 384	4 362
						<b>202 118</b>	<b>160 768</b>

De 27 februari 2009 var sista handelsdag för PanAlarm-aktien på NGM Equity varefter aktien avnoterades. Därefter har tvångsinlösenförfarandet inletts. Vid avnoteringen hade Panaxia Security AB (publ) förvärvat 99,3 procent av samtliga aktier i PanAlarm AB (publ) och 98,0 procent av utestående teckningsoptioner. Då Panaxia Security påkallat tvångsinlösen och därmed räknar med att förvärva återstående aktier har PanAlarm konsoliderats till 100 procent i koncernbalansräkningen. För ännu ej förvärvade aktier har bokförts en skuld till kvarvarande aktieägare. Domen i tvångsinlösenprocessen är registrerad vid tingsrätt och utestående aktier kommer att förvärvas under första kvartalet 2010.

## Företagsförvärv

Den 1 december 2010 förvärvades 50 procent av aktierna i det litauiska bevakningsföretaget UAB Trikampis žiedas för 5 384 KSEK, varav 4 141 KSEK har betalats kontant. Resterande del av köpeskillingen, 1 243 KSEK, är en tilläggsköpeskillning som betalas ut efter uppnått resultatmål. De förvärvade nettotillgångarna vid förvärvstidpunkten uppgick till:

UAB Trikampis žiedas (KSEK)	Bokfört värde	Verkligt värde
Materiella anläggningstillgångar	4 386	4 386
Immateriella anläggningstillgångar	30	1 040
Lager/pågående arbeten	747	747
Kortfristiga fordringar	8 137	8 137
Likvida medel	442	442
Upplåning	-4 588	-4 588
Övriga skulder	-4 780	-4 780
Summa tillgångar ./ skulder	4 374	5 384

## 13 Redovisningsmedel i kontanthanteringsverksamheten

Kontanthanteringsverksamheten innebär att koncernen håller lager av pengar för att tillgodose kundernas behov av sedlar och mynt inklusive anskaffning av kontanter. I detta flöde uppstår kortfristiga fordringar och skulder mot kunder och andra aktörer på kontanthanteringsmarknaden samt ett innehav av kontanter. Detta kontantflöde finansieras med en checkräkningskredit. Nettot av kontantlager, fordringar och skulder mot andra parter

samt saldo på checkkontot enligt nedan redovisas som andra fordringar, om nettot är en fordran, och som andra kortfristiga skulder om nettot är en skuld.

Redovisningsmedel i kontant- hanteringsverksamheten, KSEK	Koncernen					
	091231	090930	090630	090331	081231	080930
Konter	181 210	44 557	69 272	145 383	185 903	0
Fordringar	168 080	87 609	81 008	109 664	336 060	0
Skulder	-323 232	-156 339	-138 635	-163 372	488	0
Checkkonto	-67 862	-5 243	-58 230	-37 192	646	0
Summa	-41 804	-29 416	-46 585	54 483	90 829	0

## 14 Tillgångar som innehas för försäljning

Gävleborgs Kyl och Fryshus AB har träffat avtal med Gävle Kommun om att kommunen köper bolagets enda tillgång, en logistikterminal i Gävle, mot att bolaget köper tomtmark i kommunen och etablerar en ny terminal. Genomförande av försäljningen av fastigheten är villkorad av att den nya tomten bebyggs. Inflyttning i den nybyggda fastigheten har skett i januari 2010 och avyttringen kommer att ske i februari. Fastigheten respektive lånen för fastigheten är redovisade som "Tillgångar som innehas för försäljning" respektive "Skulder hänförliga till tillgångar som innehas för försäljning" enligt IFRS 5 i koncernens balansräkning.

## 15 Aktiekapitalets utveckling

År	Transaktion	Ökning av antal aktier	Ökning av aktiekapital	Aktie- kapital	Antal aktier	Teck- nings- kurs	Tecknat belopp	Kvot- värde
Mars 2006	Bolags- bildning	1 000	100 000	100 000	1 000	100	100 000	100
Mars 2006	Split	4 999 000	-	100 000	5 000 000	-	-	0,02
Mars 2006	Nyemission	3 456 403	69 128	169 128	8 456 403	0,02	69 128	0,02
April 2006	Apport- emission	156 654 800	3 133 096	3 302 224	165 111 203	0,02	3 133 096	0,02
April 2006	Kvittnings- emission	4 016 797	80 336	3 382 560	169 128 000	0,02	80 335	0,02
Juni 2006	Riktad emission	50 000 000	1 000 000	4 382 560	219 128 000	0,65	32 500 000	0,02
Jan 2009	Riktad emission	10 106 500	202 130	4 584 690	229 234 500	1,50	15 159 750	0,02
Juli 2009	Företrädes- emission	114 607 250	2 292 345	6 877 035	343 851 750	0,65	74 501 213	0,02

I augusti 2008 förvärvade Panaxia Security AB (publ) samtliga aktier i BankService Sverige AB (namnändrat till Panaxia Kontantservice AB). Bolaget köptes för 57,0 MSEK varav 41,8 MSEK betalades kontant och resten med 10 106 500 nyemitterade aktier i Panaxia Security AB (publ). Nyemissionen registrerades hos Bolagsverket den 20 januari 2009. Efter nyemissionen uppgick det totala antalet aktier till 229 234 500.

I juni 2009 erbjöds befintliga aktieägare i Panaxia Security AB (publ) att teckna 1 ny aktie i bolaget mot 2 gamla aktier till kursen 0,65 SEK. Emissionen blev fulltecknad och inbringade 74,5 MSEK. Antalet aktier ökade med 114 607 250 till 343 851 750. Nyemissionen registrerades hos Bolagsverket den 1 juli 2009.

## 16 Ansvarsförbindelser

KSEK	Koncernen		Moderbolaget	
	091231	081231	091231	081231
Lämnade borgensförbindelser för koncernbolag	-	-	107 745	134 653
Summa	-	-	107 745	134 653

## 17 Ställda panter

KSEK	Koncernen		Moderbolaget	
	091231	081231	091231	081231
Företagsinteckningar	140 300	119 000	0	0
Utrustning med äganderättsförbehåll	29 356	35 817	0	0
Pantsatta aktier i dotterbolag	312 216	148 893	82 442	93 590
Pant i fast egendom	17 650	17 650	0	0
Summa	499 522	321 360	82 442	93 590

## 18 Rörelseförsäljning

Den 31 mars 2009 sålde PanAlarm AB samtliga aktier i Skyddsteknik i Malmö AB för 5 000 KSEK kontant. Vid försäljningen gjorde PanAlarm AB en försäljningsvinst på 3 100 KSEK. I koncernen uppgick vinsten till 1 361 KSEK efter nedskrivning av goodwill med 1 300 KSEK. De avyttrade nettotillgångarna vid försäljningstidpunkten uppgick till:

### Skyddsteknik i Malmö AB (KSEK)

Materiella anläggningstillgångar	554
Varulager	221
Kortfristiga fordringar	3 003
Likvida medel	273
Kortfristiga skulder	- 2 794
Summa tillgångar ./, skulder	1 257

Nettokassaflödet av försäljningen av Skyddsteknik i Malmö AB är denna:

KSEK	2009
Försäljningsintäkt	0
Investeringsverksamhet	-273
Finansieringsverksamhet	0

## 19 Transaktioner med närstående

---

I december 2008 tog Panaxia Security AB ett lån hos Laccord Ltd<sup>1</sup> på 73,2 MSEK för förvärvet av PanAlarm AB (publ). Den 31 mars 2009 har koncernen överlåtit fordringar på en stor kund till ett värde av 59,9 MSEK till Laccord Ltd. Fordringarna är överlåtna till sitt fulla nominella värde. De överlåtna fordringarna har kvittats mot skulden till Laccord varefter den kvarvarande skulden till Laccord uppgick till 13,3 MSEK. I juni 2009 återbetalades resterande del av lånet till Laccord, förutom 1,3 MSEK som återbetalades i december 2009. Lånet har löpt till marknadsmässig ränta. Den ursprungliga fordran på 59,9 MSEK har minskats med 11,9 MSEK, vilket motsvarar mervärdesskatten på de utställda fakturorna, som utgör grunden för det överlåtna beloppet. Orsaken till nedsättningen beror på att de fakturerade tjänsterna, som inte är momsskattepliktiga, felaktigt påförts mervärdesskatt. Utöver de här redovisade transaktionerna och försäljningen mellan bolagen i koncernen har det inte förekommit någon försäljning mellan koncernens bolag och närstående.

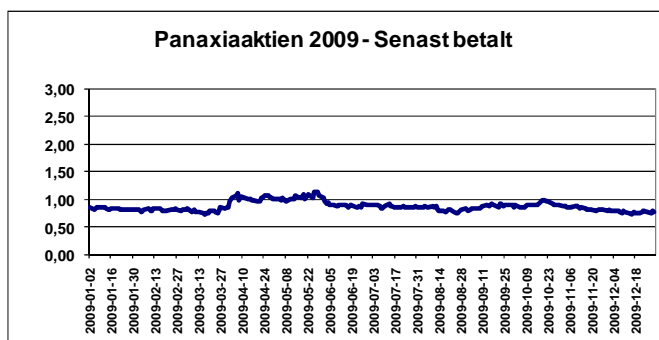
---

<sup>1</sup> Laccord Ltd ägs av Thomas Gravius och Carolina Damos. Thomas Gravius är verkställande direktör i Panaxia Security AB (publ) och Carolina Damos är styrelseledamot i bolaget.

# Aktiedata och ägarförhållanden

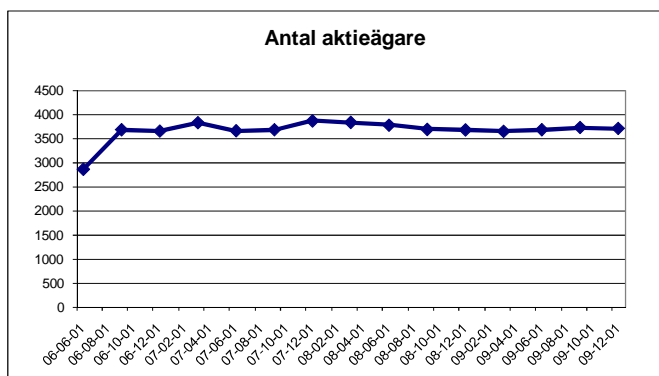
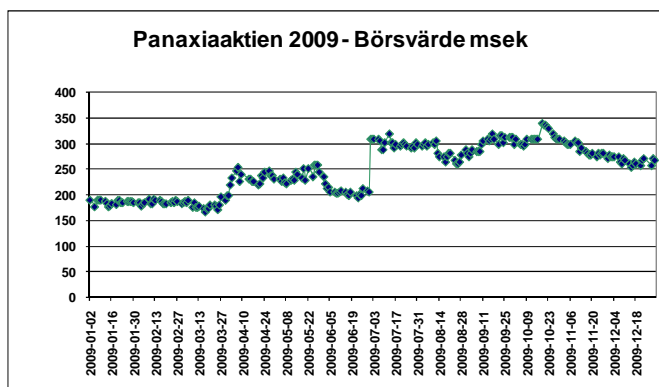
## Aktiedata<sup>1</sup>

Aktien noterad på:	NGM Equity
Antal aktier 30 december:	334 851 750
Börsvärde 30 december:	268,2 MSEK
Slutkurs 30 december:	0,78 kronor
Lägsta slutkurs under kvartalet:	0,74 kronor
Lägsta slutkurs under året:	0,73 kronor
Högsta slutkurs under kvartalet:	0,99 kronor
Högsta slutkurs under året:	1,13 kronor
Genomsnittligt antal omsatta aktier per börsdag i år:	158 395



## Aktieägare 30 december 2009<sup>2</sup>

	Antal aktier	%
Laccord Ltd <sup>3</sup>	114 277 404	33,2
Sparbanken 1826	43 515 250	12,7
Nordea Småbolagsfond Finland	29 315 127	8,5
Håkan Isaksson Holding AB	22 504 252	6,5
Eleni Gravius	10 265 592	3,0
Kjell Stenberg	9 494 721	2,8
Sörmlands Sparbank	6 150 000	1,8
Marianne Rapp	5 740 132	1,7
Capital Cube AB	4 317 308	1,3
Nordnet Pensionsförsäkring AB	3 457 836	1,0
Håkan Blomdahl	3 227 981	0,9
Henrik Dam	3 000 000	0,9
Global Assistance Partner	2 849 000	0,8
JP Morgan Chase N.A London	2 118 166	0,6
JP Morgan Bank London	1 859 706	0,5
Mariela Perez Martinez	1 742 500	0,5
Kåre Gilstring	1 725 000	0,5
EFG Bank AB (publ)	1 669 500	0,5
Övriga aktieägare	<u>76 622 275</u>	<u>22,3</u>
<b>Summa aktier</b>	<b>343 851 750</b>	<b>100,0</b>
Totalt antal aktieägare 30 december 2009: 3 706		



<sup>1</sup> Källa: NGM. Börskurserna 2009 är omräknade med hänsyn till nyemissionen i juni 2009.

<sup>2</sup> Källa: Euroclear. Nyemissionen som genomfördes i juni 2009 inregistrerades hos Bolagsverket den 1 juli 2009.

<sup>3</sup> Laccord Ltd ägs av Thomas Gravius och Carolina Damos.

# Adresser

## **Moderbolag/Huvudkontor**

Panaxia Security AB (publ)  
Lintas Gårdsväg 5  
SE-168 74 Bromma  
Telefon 08 - 25 50 30  
Fax 08 - 26 33 50  
Org nr 556696-0687

## **Dotterbolag**

Panaxia AB  
Lintas Gårdsväg 5  
SE-168 74 Bromma  
Telefon 08 - 25 50 30  
Fax 08 - 26 33 50  
Org nr 556466-3333

Panaxia Logistik AB  
Lintas Gårdsväg 5  
SE-168 74 Bromma  
Telefon 08 - 25 50 30  
Fax 08 - 26 33 50  
Org nr 556211-2572

Hans Granlunds Åkeri AB  
Hugo Hedströms väg 26  
SE-781 72 Borlänge  
Telefon 0243- 887 07/804 02  
Fax 0243- 869 55  
Org nr 556302-3075

Panaxia Kontantservice AB  
Lintas Gårdsväg 5  
SE-168 74 Bromma  
Telefon 08 - 25 50 30  
Fax 08 - 26 33 50  
Org nr 556686-0325

Gävleborgs Kyl och Fryshus AB  
Lintas Gårdsväg 5  
SE-168 74 Bromma  
Telefon 08 - 25 50 30  
Fax 08 - 26 33 50  
Org nr 556041-4111

Pan Alarm AB  
Lintas Gårdsväg 5  
SE-168 74 Bromma  
Telefon 08 - 25 50 30  
Fax 08 - 26 33 50  
Org nr 556620-4144

Panaxia Bevakning AB  
Lintas Gårdsväg 5  
SE-168 74 Bromma  
Telefon 08 - 25 50 30  
Fax 08 - 26 33 50  
Org nr 556604-8582

UAB Trikampis žiedas  
Ulonų g. 5  
LT - 08240 Vilnius  
Lietuva/Lithuania/Litauen  
Tel +370 52757400  
Fax +370 52757404  
Org. nr 123415782  
VAT LT234157811