



Delårsrapport  
januari-mars 2009  
Panaxia Security AB (publ)

# Perioden i korthet

- Intäkterna uppgick till 188,1 MSEK (116,4).
- Rörelseresultatet uppgick till 13,1 MSEK (5,9).
- Resultatet efter skatt uppgick till 2,4 MSEK (10,0).
- Resultat per aktie uppgick till 0,01 kr (0,04).
- Nya kundavtal har tecknats under kvartalet till ett värde av 134 MSEK.
- Försäljning av aktier har gett reavinster med 1,4 MSEK.
- Medelantalet anställda uppgick till 749 (392) som en följd av gjorda förvärv.
- Breddat tjänsteutbud efter förvärv av PanAlarm AB.
- Beslut om nyemission på 74,5 MSEK.

## Koncernens nyckeltal

	Jan- mars 2009	Jan- mars 2008	Okt- dec 2008	Juli- sep 2008	April- juni 2008	Helår 2008	Helår 2007	Helår 2006
Summa intäkter, MSEK	188,1	116,4	135,9	138,4	127,3	517,4	392,4	197,0
Summa rörelsekostnader, MSEK	175,0	110,5	136,2	120,7	121,2	487,9	378,9	181,6
Rörelseresultat, MSEK	13,1	5,9	-0,3	17,7	6,1	29,5	13,6	15,4
Resultat efter skatt, MSEK	2,4	10,0	0,7	9,0	10,0	29,7	8,6	7,4
Rörelsemarginal, %	7,0	5,2	neg	12,8	4,8	5,7	3,5	8,6
Räntabilitet på eget kapital, %	6,0	12,0	neg	31,0	28,1	15,3	9,8	19,5
Räntabilitet på totalt kapital, %	2,1	6,8	0,8	14,3	10,1	4,8	6,3	8,2
Resultat per aktie, kronor	0,01	0,04	0,00	0,04	0,05	0,13	0,04	0,04
Kassalikviditet periodens slut, %	72,8	98,3	70,3	86,1	102,5	70,3	93,2	92,9
Soliditet periodens slut, %	18,3	20,7	14,0	17,5	22,0	14,0	17,1	20,4
Balansomslutning, MSEK	713,4	451,8	914,5	644,0	471,0	914,5	515,1	268,2
Medelantal anställda	749	392	507	475	401	444	363	193
Börsvärde periodens slut, MSEK	238,4	252,0	258,6	258,6	319,9	258,6	394,4	602,6

# Delårsrapport januari-mars 2009

Styrelsen och verkställande direktören för Panaxia Security AB (publ), organisationsnummer 556696-0687, avger härmed delårsrapport för perioden 1 januari - 31 mars 2009 för Panaxiakoncernen. Bolagets aktie är noterad på NGM Equity sedan juli 2006 under handelsnamnet PAXA.

## Verksamheten

Koncernen består av moderbolaget Panaxia Security AB (publ), de helägda dotterbolagen Panaxia AB, Panaxia Kontantservice AB (f d BankService Sverige AB), Panaxia Logistik AB (f d AB Ha-Be Frakt), Hans Granlunds Åkeri AB och Gävleborgs Kyl och Fryshus AB. Moderbolaget äger även 99,3 procent av aktierna i PanAlarm AB med dotterbolaget Nordisk Bevakningstjänst AB.

I Panaxia AB bedrivs värdetransporter och logistik. Panaxia Kontantservice AB är verksamt inom kontanthantering. Panaxia Logistik AB och Hans Granlunds Åkeri är transportföretag med säte i Stockholm respektive Borlänge och Gävleborgs Kyl och Fryshus AB är ett renodlat fastighetsbolag med logistikterminal i Gävle. Pan Alarm AB är verksamt inom övervakning och teknikininstallationer medan Nordisk Bevakningstjänst AB är verksamt inom bevakning. Inom moderbolaget finns koncernens ledningsfunktioner. Koncernens tjänster är rikstäckande och koncernen har en mycket god lokal förankring via representation på 20 orter i hela landet.

Som en följd av förvärvet av PanAlarm har en ny organisation trätt i kraft från mars 2009 där verksamheten är indelad i fyra affärsområden:

Värde:	<i>Värdetransporter</i> <i>Kontanthantering</i>
Bevakning:	<i>Bevakning</i> <i>Övervakning</i>
Teknik:	<i>Säkerhetsinstallationer</i> <i>Informationsåtervinning</i>
Logistik:	<i>Övriga transporter</i> <i>Lagerhantering</i>

## Affärsområde Värde

Affärsområde Värde består av värdetransporter och kontanthantering. Värdetransporter innefattar transport av sedlar och mynt till och från kunder eller uttagsautomater samt tömning av serviceboxar. Panaxias värdetransporter sker med så kallade slutna transportsystem vilka har en rad säkerhetsfunktioner som infärgningssystem, positionering, fastlåsnings av säkerhetsväskor, säkerhetskodning och fjärridentifiering. Kontanthantering innefattar hantering, äkthetskontroll och uppräknings av mynt och sedlar samt försäljning av dessa. Tjänsten innefattar också redovisning och insättning av uppräknat belopp på kundernas bankkonton.

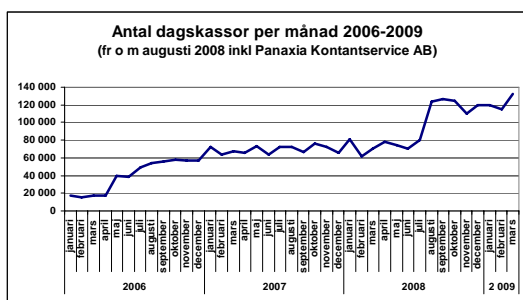
Panaxias värdetransporter sker med säkerhetssystem från SQS. SQS-systemet kännetecknas bland annat av hög tillförlitlighet, enkelt handhavande och en helt sluten kedja från kund till uppräkningscentral. Transportsystemet från SQS har en mycket låg rånfrekvens och är det enda system som är godkänt av SSF (Svenska Stöldskyddsföreningen). Samtliga värdetransporter utförs av godkända väktare som har genomgått erforderlig utbildning.

Panaxia Kontantservice har fyra uppräkningscentraler belägna i Kristianstad, Borås, Stockholm och Piteå och täcker med denna geografiska placering kundernas krav på snabb uppräknings över hela landet. På samtliga fyra orter har bolaget kontantdepåer, godkända av Riksbanken, vilket tryggar försörjningen av kontanter.

Panaxia har fortsatt att teckna avtal med ett stort antal handelskunder avseende värdetransporter och uppräknings-tjänster. Detta avspeglar sig i antalet stopp som utförs av värdetransportfordonen och de volymer som hanteras inom Panaxia Kontantservice. Sammantaget är det en volymökning med drygt 30 % första kvartalet i år jämfört med motsvarande period förra året. Utöver nya handelsavtal beror volymökningen på den snabba utökningen av anta-

let uttagsautomater som ägs av Kontanten AB där Panaxia har totalansvaret för driften av automaterna. I augusti var antalet automater 227 och idag är antalet 324 stycken.

I mars hanterade koncernen 132.000 dagskassor varav 97 procent räknades upp av koncernen själv. Under första kvartalet 2009 uppgick antalet dagskassor via direktavtal med kunder till 367.000 mot 213.000 dagskassor under samma period ifjol, en ökning med 72 procent.



Värde är Panaxias största affärsområde och omsättningen uppgick under första kvartalet 2009 till 97,0 MSEK, en ökning med 44 procent jämfört med motsvarande period 2008. Ökningen förklaras dels av förvärvet av Panaxia Kontantservice, dels av nya kundavtal.

### Affärsområde Bevakning

Panaxias verksamhet utökades från 1 januari 2009 med tjänster inom bevakning och övervakning genom förvärvet av PanAlarm och dess dotterbolag Nordisk Bevakningstjänst AB. Bevakning inkluderar ronderande och stationär bevakning, larmutryckningar samt ordningsvaktsverksamhet. Samtliga uppdrag utförs av utbildade väktare. Därtill erbjuds tjänster inom angränsande verksamheter, däribland trafikövervakningstjänster (parkeringsövervakning samt service, underhåll och tömning av parkeringsautomater), särskilda trygghetstjänster anpassade för fastighetsägare och -förvaltare samt egendomsbevakning, inkluderande förebyggande verksamhet och rapportering och sanering av klotter.

Inom övervakning tillhandahåller Panaxia grundläggande övervakningstjänster, vilka innefattar att

ta emot information från olika former av säkerhets- och driftövervakande system, såsom kameraövervakning, samt att därefter vidta åtgärder enligt kundens instruktioner. Bolaget har en egen larm- och övervakningscentral belägen i Piteå.

Under första kvartalet har en stor försäljningsinsats gjorts för att öka omsättningen inom affärsområdet. Ett antal nya avtal har tecknats och den utestående offertstocken uppgår till närmare 300 MSEK.

Affärsområdets omsättning för årets första tre månader uppgick till 38,4 MSEK.

### Affärsområde Teknik

Panaxia erbjuder helhetslösningar inkluderande projektering, installation, service och support avseende säkerhetsteknisk utrustning. Den teknologi som används representerar ett brett utbud med fokus på kvalitet, kompatibilitet och flexibilitet och Panaxia arbetar uteslutande med leverantörer som har lång, bred och beprövad erfarenhet inom sina respektive områden. Säkerhetsinstallationer utförs ofta i samband med att kunder har tecknat avtal med Panaxia om övervaknings- eller bevakningstjänster.

Panaxia lanserade under hösten 2008 ett helt nytt koncept för säker och miljöriktig logistik för att ta till vara samt förstöra digitala samt analoga informationsbärare och elektronisk hårdvara. Konceptet bygger på säker transport av datorprodukter till säkra lokaler där informationen kan lagras, återskapas, återvinnas eller destrueras. Material som går till skrotning återvinns i första hand i Sverige.

En viktig konkurrensfaktor i Panaxias koncept för miljöriktig informationsåtervinning är informationssäkerhet, där Panaxia erbjuder en spårbarhet från kund till mottagningslager med en återrapportering till kund rörande alla tjänster. Kunderna kan förutom tillvaratagande av informationsbärare även välja att endast lagra sina säkerhetskopior (backup) med upphämtning och returtransport dygnet runt.

Affärsområdets omsättning för första kvartalet uppgick till 2,5 MSEK.

## **Affärsområde Logistik**

Affärsområde Säkerhetstransporter innefattar transport av andra stöldbegärliga varor än kontanter, bl a mediciner, kreditkort, hemelektronik och fönsterglas åt byggindustrin. Där så är möjligt utförs dessa transporter koordinerat med värdetransporter för att utnyttja fordon och personal på ett effektivt sätt.

Inom Säkerhetstransporter erbjuds även i egen regi all slags lager- och orderhantering med packning och leverans samt totalansvar för transporter inklusive godsmottagning, matchning mot order, packning och transport.

Affärsområdet Logistik omfattar all verksamhet i Panaxia Logistik AB och Hans Granlunds Åkeri samt transporter av stöldbegärligt gods annat än pengar såsom medicintransporter för Kronans Droghandel.

Hans Granlunds Åkeri fortsätter att öka såväl omsättning som resultat. Rörelsemarginalen för första kvartalet ligger på 8,3 procent. Däremot går Panaxia Logistik fortfarande med förlust men underskotten är minskande. Verksamheten i Gävle visar idag i det närmaste ett nollresultat medan verksamheten i Stockholm fortfarande går med förlust till stor del beroende på några olönsamma avtal som upphör i april och maj. Detta innebär ett intäktsbortfall som kompenseras mer än väl av ett nytt avtal som tecknats med Stockholms Läns Landsting avseende transporttjänster. Avtalet omfattar transport av medicinska prover, internpost, paketleveranser, apoteksvaror och sterilgods. Avtalet löper i 5 år från september och värdet på hela uppdraget under avtalsperioden är 100 MSEK.

Sammantaget uppgick förlusten för affärsområde Logistik till 1,5 MSEK. Intäkterna i affärsområdet uppgick till 50,2 MSEK, en ökning med 3 procent.

## **Väsentliga händelser under kvartalet**

### ***Tvångsinlösen av PanAlarm A-aktier***

Panaxia Security AB (publ) hade förvärvat 99,3 procent av samtliga aktier i PanAlarm AB (publ) och 98,5 procent av utestående teckningsoptioner den 27 februari 2009, vilket var den sista handelsdagen för PanAlarm-aktien på NGM Equity. Panax-

ia har påkallat tvångsinlösen av resterande aktier och teckningsoptioner och PanAlarm har inlämnat ansökan till Stockholms tingsrätt om utnämning av god man. Den sista mars fanns det 657 aktieägare kvar i PanAlarm förutom Panaxia Security AB (publ).

### ***Försäljning av Skyddsteknik i Malmö AB***

Efter Panaxias förvärv av PanAlarmkoncernen har processen pågått med att nå tilltänkta synergieffekter. I detta arbete ingår att se över organisationen vari styrelserna i PanAlarm AB och Panaxia Security AB har fattat beslut om att sälja Skyddsteknik i Malmö AB. Skyddsteknik omfattar en mycket liten del av koncernens omsättning och avyttringen är mer av strukturell karaktär. För att säkerställa fortsatt möjlighet att kunna leverera säkerhetsteknik till sina kunder och till marknaden har Panaxia tecknat samarbetsavtal med Skyddsteknik i Malmö AB. Genom detta avtal kommer Skyddsteknik att verka som underleverantör till Panaxia. Köpare av företaget är ett bolag som kontrolleras av Pan Alarms hittillsvarande verkställande direktör. Försäljningsavtalet var villkorat av att årsstämorna i Pan Alarm AB och Panaxia Security AB (publ) godkände avtalet. Detta gjordes på årsstämorna som hölls den 23 april.

Bolaget såldes för 5,0 MSEK vilket gav en försäljningsvinst i PanAlarm med 3,1 MSEK. I koncernen uppgick vinsten till 1,4 MSEK.

### ***Emission registrerad i januari***

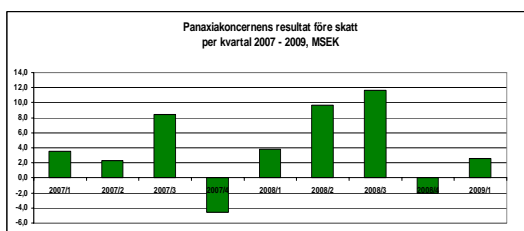
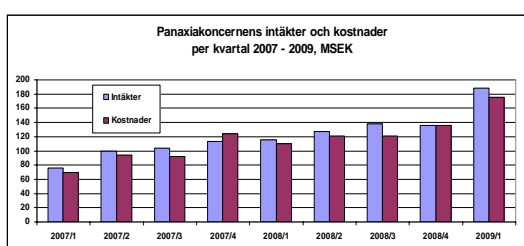
Den 20 januari registrerades emissionen av 10.106.500 aktier i Panaxia Security AB (publ). Aktierna tecknades av fyra sparbanker som dellikvid vid Panaxias förvärv av BankService Sverige AB från 49 sparbanker. Efter emissionen uppgår antalet aktier till 229.234.500.

## **Försäljning**

Koncernens intäkter uppgick under årets första tre månader till 188,1 MSEK (116,4), en ökning med 62 procent jämfört med samma period 2008. Det sammanlagda värdet av nytecknade eller omförhandlade avtal under kvartalet uppgick till 134 MSEK.

## Resultat

Rörelseresultatet steg från 5,9 MSEK förra året till 13,1 MEK i år samtidigt som resultatet efter skatt förbättrades från 2,2 MSEK till 2,4 MSEK. Totala intäkter uppgick till 188,1 MSEK (116,4) eller + 62 procent och totala rörelsekostnader till 175,0 MSEK (110,5) eller + 58 procent.



Förvärven av Panaxia Kontantservice och Pan-Alarm har tillfört intäkter med 78,2 MSEK och rörelsekostnader och finansiella kostnader med 82,0 MSEK jämfört med första kvartalet 2008. Exklusive dessa förvärv har intäkterna minskat något och kostnaderna med cirka 8 procent. Samma utveckling har det varit i jämförelse med sista kvartalet förra året.

Att intäkterna exklusive förvärven minskat beror på att Panaxia har avslutat ett stort antal uppdrag åt den kund som koncernen haft en större oreglerad fordran mot samt andra icke lönsamma uppdrag främst inom Logistik. Minskningen av kostnaderna exklusive förvärven har samma förklaring samt också beroende på effekterna av de genomförda besparingarna.

Ett aktivt arbete har lagts ned på att effektivisera hanteringen av bolagets flöden inom kontant- hanteringsverksamheten, vilket har resulterat i lägre genomsnittsvolymer som finansierats via upplåning. Detta tillsammans med den lägre räntenivån har gett en lägre finansiell kostnad under kvartalet i

förhållande till fjärde kvartalet 2008. I syfte att ytterligare sänka upplåningen och därmed räntekostnaderna i kontant- hanteringsverksamheten kommer en ny kreditfacilitet att börja nyttjas inom kort.

## Finansiell ställning

Den totala balansomslutningen uppgick per balansdagen till 713,4 MSEK jämfört med 914,5 MSEK vid årsskiftet. De viktigaste förklaringarna till minskningen är att koncernen har avyttrat ett stort antal fordon och säkerhetsväskor, som tidigare leasats, samt haft lägre nivå på sitt kontantlager den sista mars jämfört med sista december.

Den räntebärande upplåningen har reducerats med 188 MSEK varav 120 MSEK är hänförligt till kontant- hanteringsverksamheten och 60 MSEK avser kvittningen av överlåtna fordringar till Laccord Ltd mot skuld till Panaxia Security AB.

Eget kapital i koncernen per balansdagen var 130,8 MSEK (93,7), vilket ger en soliditet på 18,3 procent jämfört med 14,0 procent vid årsskiftet.

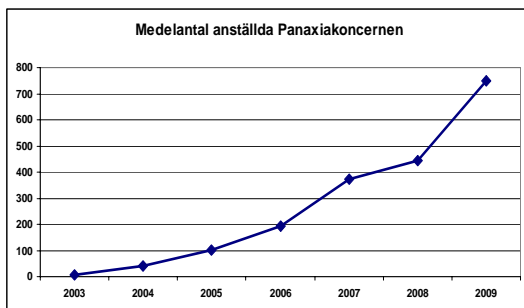
Koncernens kassaflöde uppgick under första kvartalet till - 3,1 MSEK (-28,1). Utöver likvida medel på 4,8 MSEK fanns per den sista mars outnyttjade checkräkningskrediter på 19 MSEK.

## Investeringar

Bruttoinvesteringarna uppgick under första kvartalet till 3,0 MSEK, främst avseende byggnationer i den nya logistikterminalen i Bromma.

## Antal anställda

Per rapportdagen var 877 personer anställda i koncernen att jämföra med 438 anställda 1 år tidigare. I genomsnitt var 749 personer anställda första kvartalet 2009 mot 392 under motsvarande period 2008. Förvärvet av Panaxia Kontantservice och PanAlarm har tillfört koncernen 405 anställda, i genomsnitt 317 anställda.



### Risker och osäkerhetsfaktorer

De finansiella risker som koncernen och dess bolag är exponerade för beskrivs i årsredovisningen för 2008. I tillägg till vad som redovisas där skall nämnas finanskrisens effekter på koncernen fortfarande är mycket begränsade. I vissa fall lägre volymer kan tillskrivas problem och lägre omsättning hos några kunder.

Koncernen har under kvartalet fört diskussioner med ett antal banker för att förändra koncernens finansieringar i syfte att nedbringa kreditexponeringen samt minska räntekostnaderna. Ett stort antal leasingavtal har avyttrats eller överlåtits till andra bolag utanför koncernen. I april träffades en överenskommelse med en bank om ett helt nytt upplägg avseende finansieringen av en stor del av kontant- hanteringsverksamheten. Den nya faciliteten, som beräknas träda i funktion till 1 juni, kommer att ytterligare nedbringa koncernens skuldbörda.

### Händelser efter räkenskapsårets utgång

Panaxia har träffat avtal om uppförande av en ny logistikterminal i Gävle på den tomt som bolaget kommer att köpa av Gävle kommun. En extern part kommer att uppföra och äga terminalen med Panaxia som hyresgäst. Den nya terminalen planeras vara inflyttningsklar i januari 2010 och så snart inflytningen är gjord genomförs försäljningen av den befintliga fastigheten i Gävle till kommunen. Försäljningen frigör 7 MSEK som kommer att investeras i Panaxias anläggningar runt om i landet.

En uppgörelse har träffats i april med den kund som tre av koncernens bolag hade en sammanlagd fordran på vid årsskiftet om 146 msek. I uppgörelsen ingår utöver att kunden betalar för överenskomna

fakturor också att kunden köper fordon och säkerhetsutrustning som bolaget hyrt av Panaxia. Vid denna rapport's färdigställande var alla fordringar reglerade utom 15 MSEK.

Panaxia Security's tredje årsstämma hölls den 23 april. Styrelsen och verkställande direktören beviljades ansvarsfrihet av stämman och stämman beslöt att godkänna de beslutsförslag som styrelsen förelagt stämman. Följande beslut togs av årsstämman:

- Resultaträkningar och balansräkningar för moderbolaget och koncernen fastställdes.
- Moderbolagets förlust på 7.032.844 kronor beslöts att föras i ny räkning och att ingen utdelning lämnas för verksamhetsåret 2008.
- Samtliga styrelseledamöter omvaldes till nästa årsstämma samt nyval av Åke Ekström från Sparbanken 1826.
- Beslöts om ett oförändrat årligt styrelsearvode på 60.000 kronor till extern ledamot och ett tillika oförändrat årligt styrelsearvode på 100.000 kronor till styrelsens ordförande. Till ledamot av revisionsutskottet beslöts ett oförändrat arvode om 40.000 kronor och till ledamot av ersättningsutskottet oförändrat 20.000 kronor.
- Beslöts att valberedningen skall utses på samma sätt som inför årets stämma bestående av styrelsens ordförande samt två ledamöter utsedda av de två största aktieägarna. Representanten för den största aktieägaren är valberedningens ordförande. Valberedningens ledamöter erhåller inget arvode.
- Fastställdes oförändrade riktlinjer för ersättning till ledande befattningshavare med tillägget att eventuell rörlig lönedel skall maximalt kunna uppgå till 4 månadslöner per mottagare och räkenskapsår.
- Godkändes förslag om genomförande av företrädesemission av aktier och att styrelsen bemyndigas att fatta beslut om fullständiga emissionsvillkor att kommuniceras senast den 14 maj 2009.
- Godkändes beslutet på PanAlarms årsstämma, som hölls samma dag, att sälja Skyddsteknik i Malmö AB till före detta verkställande direktören i PanAlarm AB.

### **Nyemission**

Som ett led i att förstärka koncernens finansiella ställning beslöts på årsstämman att genomföra en nyemission med företrädesrätt för nuvarande aktieägare. För två gamla aktier i Panaxia Security AB (publ) får man teckna en ny aktie i bolaget till emissionskursen 65 öre. Vid full teckning kommer emissionen att tillföra 74,5 MSEK. Emissionskostnaderna beräknas uppgå till 3,3 MSEK.

### **Kommande rapporttillfällen**

Delårsrapport jan- mars 2009	14 maj 2009
Delårsrapport jan- juni 2009	13 aug 2009
Delårsrapport jan- sep 2009	12 nov 2009
Årsbokslut jan-dec 2009	18 feb 2009

### **Granskning av revisorer**

Denna rapport har ej granskats av bolagets revisor.

### **För ytterligare information, vänligen kontakta**

Thomas Gravius, VD	08 - 25 50 30
Göran Lundmark, CFO	070 - 604 63 10

Bromma den 14 maj 2009  
Panaxia Security AB (publ)

Thomas Gravius, VD

# Resultaträkningar koncernen

KSEK	Not	Januari-mars 2009	Januari-mars 2008	Helår 2008
Nettoomsättning	3, 4	186 474	115 144	514 925
Övriga intäkter	5	1 641	1 258	2 494
<b>Summa intäkter</b>		<b>188 115</b>	<b>116 402</b>	<b>517 419</b>
<b>Rörelsens kostnader</b>				
Material, varor och tjänster		-24 995	-39 625	-149 085
Övriga externa kostnader		-34 245	-16 769	-90 930
Personalkostnader		-82 657	-43 845	-199 589
Avskrivningar av materiella och immateriella tillgångar		-33 091	-10 217	-48 359
<b>Summa rörelsens kostnader</b>		<b>-174 988</b>	<b>-110 455</b>	<b>-487 963</b>
<b>Rörelseresultat</b>		<b>13 127</b>	<b>5 947</b>	<b>29 456</b>
Finansiella intäkter		210	502	4 646
Finansiella kostnader		-12 077	-4 372	-20 870
Resultat från andelar i koncernföretag	6	1 361	0	1 076
Resultat från andelar i intresseföretag	7	0	677	6 495
Resultatandel i intresseföretag	8	0	1 045	2 235
<b>Resultat före skatt</b>		<b>2 621</b>	<b>3 799</b>	<b>23 038</b>
Inkomstskatt		-231	-1 644	-1 270
Periodens resultat från kvarvarande verk- samheter	9	2 390	2 155	21 768
Periodens resultat från avvecklade verk- samheter		0	7 888	7 888
<b>Periodens resultat</b>		<b>2 390</b>	<b>10 043</b>	<b>29 656</b>
Periodens resultat hänförligt till - moderbolagets aktieägare		2 390	9 745	29 358
- minoritetens andel		0	298	298
Övriga poster i totalresultatet	1	0	0	0
<b>Periodens totalresultat</b>		<b>2 390</b>	<b>9 745</b>	<b>29 358</b>
<b>Resultat per aktie hänförligt till moderbolagets aktieägare, kronor</b>	10	<b>0,01</b>	<b>0,04</b>	<b>0,13</b>
- varav kvarvarande verksamheter, kronor		0,01	0,01	0,10
- varav avvecklade verksamheter, kronor		0,00	0,03	0,03

# Balansräkningar koncernen

KSEK	Not	2009-03-31	2008-03-31	2008-12-31
<b>Anläggningstillgångar</b>				
Materiella anläggningstillgångar		210 020	186 966	361 148
Immateriella tillgångar	11	150 689	17 021	154 637
Innehav i intresseföretag		0	19 510	0
Finansiella anläggningstillgångar	12	0	0	0
Uppskjutna skattefordringar		5 666	891	6 678
<b>Summa anläggningstillgångar</b>		<b>366 375</b>	<b>224 388</b>	<b>522 463</b>
<b>Omsättningstillgångar</b>				
Varulager		7 663	1 034	3 581
Kundfordringar		125 062	91 349	120 764
Andra fordringar	13	194 131	132 056	246 588
Likvida medel		4 777	2 963	7 837
<b>Summa omsättningstillgångar</b>		<b>331 633</b>	<b>227 402</b>	<b>378 770</b>
Tillgångar som innehas för försäljning		15 435	0	13 285
<b>SUMMA TILLGÅNGAR</b>		<b>713 443</b>	<b>451 790</b>	<b>914 518</b>
<b>Eget kapital</b>				
Aktiekapital	15	4 585	4 383	4 383
Övrigt tillskjutet kapital		44 908	29 950	45 110
Balanserad vinst		78 950	49 294	49 294
Årets resultat		2 390	10 043	29 656
Minoritetsintresse		0	0	0
<b>Summa eget kapital</b>		<b>130 833</b>	<b>93 670</b>	<b>128 443</b>
<b>Långfristiga skulder</b>				
Upplåning		97 475	113 344	216 239
Uppskjutna skatteskulder		19 383	13 428	21 022
<b>Summa långfristiga skulder</b>		<b>116 858</b>	<b>126 772</b>	<b>237 261</b>
<b>Kortfristiga skulder</b>				
Leverantörsskulder		59 240	29 091	47 638
Aktuella skatteskulder		11 717	528	10 602
Upplåning		261 531	42 577	352 188
Andra kortfristiga skulder		123 027	159 152	128 514
<b>Summa kortfristiga skulder</b>		<b>455 515</b>	<b>231 348</b>	<b>538 942</b>
Skulder hänförliga till tillgångar som innehas för försäljning		10 237	0	9 872
<b>SUMMA EGET KAPITAL OCH SKULDER</b>		<b>713 443</b>	<b>451 790</b>	<b>914 518</b>

## Förändringar i eget kapital koncernen

Koncernen, KSEK	Aktie- kapital	Övrigt tillskjutet kapital	Balan- serad vinst	Totalt	Minori- tets- intressen	Summa eget kapital
Ingående balans per 1 januari 2008	4 383	29 950	49 294	83 627	4 558	88 185
Periodens totalresultat jan-mars 2008			10 043	10 043	298	10 043
Minoritetens andel i avyttrade bolag			0	0	-4 856	-4 856
Utgående balans per 31 mars 2008	4 383	29 950	59 337	93 670	0	93 670
Periodens totalresultat april-dec 2008			19 613	19 613	0	19 613
Tecknad ej inregistrerad nyemission		15 160		15 160		15 160
Utgående balans per 31 dec 2008	4 383	45 110	78 950	128 443	0	128 443
Ingående balans per 1 januari 2009	4 383	45 110	78 950	128 443	0	128 443
Periodens totalresultat jan-mars 2009			2 390	2 390		2 390
Nyemission	202	-202		0		0
Utgående balans per 31 mars 2009	4 585	44 908	81 340	130 833	0	130 833

# Kassaflödesanalys koncernen

KSEK	Januari-mars 2009	Januari-mars 2008	Helår 2008
<b>Kassaflöde från den löpande verksamheten</b>			
Resultat före skatt och ränta	14 487	16 053	39 262
Erhållen ränta	211	-4 632	4 646
Erlagd ränta	-6 685	524	-14 896
Justering för poster som inte ingår i kassaflödet	30 305	3 066	37 876
Betald skatt	0	-1 902	-3 957
<b>Kassaflöde från den löpande verksamheten före förändringar av rörelsekapital</b>	<b>38 318</b>	<b>13 109</b>	<b>62 931</b>
<b>Kassaflöde från förändringar i rörelsekapitalet</b>			
Förändringar av varulager	-4 303	128	1 109
Förändringar av kortfristiga fordringar	54 637	-28 567	-75 835
Förändringar av kortfristiga skulder	9 991	50 862	-10 663
<b>Kassaflöde från den löpande verksamheten</b>	<b>98 643</b>	<b>35 532</b>	<b>-22 458</b>
<b>Kassaflöde från investeringsverksamheten</b>			
Investeringar i materiella anläggningstillgångar	-3 212	-6 253	-13 661
Försäljning av materiella anläggningstillgångar	0	5 500	0
Förvärv av dotterföretag	0	0	-61 794
Försäljning av intresseföretag	0	0	13 900
Försäljning av dotterföretag	-273	13 937	21 625
<b>Kassaflöde från investeringsverksamheten</b>	<b>-3 485</b>	<b>13 184</b>	<b>-39 930</b>
<b>Kassaflöde från finansieringsverksamheten</b>			
Utbetalda avgifter avseende finansiell leasing	-30 525	-6 300	-30 979
Upptagna lån	0	3 600	131 450
Amortering av lån	-66 549	-74 158	-90 246
Förändring av checkräkningskredit	-1 144	0	28 895
<b>Kassaflöde från finansieringsverksamheten</b>	<b>-98 218</b>	<b>76 858</b>	<b>39 120</b>
<b>Periodens kassaflöde</b>	<b>-3 060</b>	<b>-28 142</b>	<b>-23 268</b>
Likvida medel vid årets början	7 837	31 105	31 105
Likvida medel vid årets slut	4 777	2 963	7 837

# Resultaträkningar moderbolaget

KSEK	Januari-mars 2009	Januari-mars 2008	Helår 2008
Nettoomsättning	9 391	4 566	23 635
<b>Summa intäkter</b>	<b>9 391</b>	<b>4 566</b>	<b>23 635</b>
<b>Rörelsens kostnader</b>			
Material, varor och tjänster	0	0	0
Övriga externa kostnader	-8 068	-1 426	-16 546
Personalkostnader	-5 278	-3 183	-15 500
Avskrivningar av materiella och immateriella tillgångar	-136	-14	-166
<b>Summa rörelsens kostnader</b>	<b>-13 482</b>	<b>-4 623</b>	<b>-32 211</b>
<b>Rörelseresultat</b>	<b>-4 090</b>	<b>-57</b>	<b>-8 576</b>
Finansiella intäkter	595	436	3 910
Finansiella kostnader	-1 927	-1 806	-6 028
Resultat från andelar i koncernföretag	0	8 000	-5 764
Resultat från andelar i intresseföretag	0	922	9 461
<b>Resultat före skatt</b>	<b>-5 422</b>	<b>7 495</b>	<b>-6 998</b>
Inkomstskatt	0	0	-34
<b>Periodens resultat</b>	<b>-5 422</b>	<b>7 495</b>	<b>-7 033</b>

# Balansräkningar moderbolaget

KSEK	Not	2009-03-31	2008-03-31	2008-12-31
<b>Anläggningstillgångar</b>				
Materiella anläggningstillgångar		6 732	185	4 272
Andelar i koncernföretag	12	211 016	0	211 016
Andelar i intresseföretag		0	11 859	0
Finansiella anläggningstillgångar		0	44 734	
<b>Summa anläggningstillgångar</b>		<b>217 748</b>	<b>56 778</b>	<b>215 288</b>
<b>Omsättningstillgångar</b>				
Uppskjutna skattefordringar		0	34	0
Andra fordringar		8 403	21 152	6 808
Fordringar koncernföretag		46 721	6 468	55 809
Likvida medel		1 088	748	2 690
<b>Summa omsättningstillgångar</b>		<b>56 212</b>	<b>28 402</b>	<b>65 307</b>
<b>SUMMA TILLGÅNGAR</b>		<b>273 960</b>	<b>85 180</b>	<b>280 595</b>
<b>Eget kapital</b>				
Aktiekapital	15	4 585	4 383	4 383
Tecknad ej registrerad nyemission		0	0	15 160
Övrigt tillskjutet kapital		44 908	29 950	29 950
Balanserad vinst		833	7 866	7 866
Årets resultat		-5 422	7 495	-7 033
<b>Summa eget kapital</b>		<b>44 904</b>	<b>49 694</b>	<b>50 326</b>
<b>Långfristiga skulder</b>				
Upplåning		14 273	18 556	17 785
<b>Summa långfristiga skulder</b>		<b>14 273</b>	<b>18 556</b>	<b>17 785</b>
<b>Kortfristiga skulder</b>				
Leverantörsskulder		2 133	932	6 300
Upplåning		82 995	4 575	148 522
Skulder koncernföretag		110 961	6 888	48 857
Aktuella skatteskulder		0		261
Andra kortfristiga skulder		18 694	4 535	8 543
<b>Summa kortfristiga skulder</b>		<b>214 783</b>	<b>16 930</b>	<b>212 483</b>
<b>SUMMA EGET KAPITAL OCH SKULDER</b>		<b>273 960</b>	<b>85 180</b>	<b>280 595</b>
Ansvarsförbindelser	16	133 917	16 300	134 653
Ställda panter	17	93 590	35 900	93 590

## Förändringar i eget kapital moderbolaget

Moderbolaget, KSEK	Not	Aktie- kapital	Bundet kapital	Över- kursfond	Balanserad vinst	Summa eget kapital
Ingående balans per 1 januari 2008	15	4 383	0	29 950	7 866	42 199
Periodens resultat jan-mars 2008					7 495	7 495
Utgående balans per 31 mars 2008		4 383	0	29 950	15 361	41 828
Periodens resultat april-dec 2008					-14 528	-14 528
Tecknad ej inregistrerad nyemission					15 160	15 160
Utgående balans per 31 december 2008		4 383	0	29 950	15 993	50 326
Ingående balans per 1 januari 2009		4 383	0	29 950	15 993	50 326
Periodens resultat jan-mars 2009					-5 422	-5 422
Nyemission		202	0	14 958	-15 160	0
Utgående balans per 31 mars 2009		4 585	0	44 908	-4 589	44 904

# Kassaflödesanalys moderbolaget

KSEK	Januari-mars 2009	Januari-mars 2008	Helår 2008
<b>Kassaflöde från den löpande verksamheten</b>			
Resultat före skatt och ränta	-4 090	8 865	-4 880
Erhållen ränta	595	436	3 910
Erlagd ränta	-1 927	-1 806	-6 028
Justering för poster som inte ingår i kassaflödet	136	-8 908	7 270
Betald skatt	0	0	0
<b>Kassaflöde från den löpande verksamheten före förändringar av rörelsekapital</b>	<b>- 5 286</b>	<b>-1 413</b>	<b>272</b>
<b>Kassaflöde från förändringar i rörelsekapitalet</b>			
Förändringar av kortfristiga fordringar	7 493	35 101	104
Förändringar av kortfristiga skulder	67 827	-12 445	13 491
<b>Kassaflöde från den löpande verksamheten</b>	<b>70 034</b>	<b>21 243</b>	<b>13 867</b>
<b>Kassaflöde från investeringsverksamheten</b>			
Investeringar i materiella anläggningstillgångar	-2 597	0	-4 239
Förvärv av dotterföretag	0	0	-64 232
Försäljning av dotterföretag	0	20 300	21 638
Försäljning av intresseföretag	0	0	13 900
<b>Kassaflöde från investeringsverksamheten</b>	<b>-2 597</b>	<b>20 300</b>	<b>-32 933</b>
<b>Kassaflöde från finansieringsverksamheten</b>			
Upptagna lån	0	0	41 830
Amortering av lån	-62 392	-69 594	-77 768
Utnyttjad checkräkningskredit	- 6 647	0	28 895
<b>Kassaflöde från finansieringsverksamheten</b>	<b>-69 039</b>	<b>-69 594</b>	<b>-7 043</b>
<b>Periodens kassaflöde</b>	<b>-1 602</b>	<b>-28 051</b>	<b>-26 109</b>
Likvida medel vid årets början	2 690	28 799	28 799
Likvida medel vid periodens slut	1 088	748	2 690

# Noter

Belopp i KSEK där ej annat anges. Panaxia Security och Panaxia används i betydelsen Panaxia Security AB (publ).

## Allmän information

Panaxia Security AB (publ) erbjuder tjänster och produkter inom områdena värdetransporter, kontanthantering, bevakning, övervakning, teknikinstallationer och logistiktjänster. Koncernens tjänster är rikstäckande och koncernen har en mycket god lokal förankring via representation på 20 orter i hela landet.

Panaxia Security AB (publ), organisationsnummer 556696-0687 med säte i Stockholms län är noterat på NGM Equity sedan juli 2006. Adressen till huvudkontoret är Ekbacksvägen 24, SE-168 69 Bromma. Denna koncernredovisning har den 13 maj 2009 godkänts av styrelsen för offentliggörande.

## 1 Redovisningsprinciper

---

### Grund för rapportens upprättande

Koncernredovisningen för Panaxiakoncernen har upprättats i enlighet med Årsredovisningslagen, RR 30:06 Kompletterande redovisningsregler för koncerner och International Financial Reporting Standards (IFRS) utgivna av International Accounting Standards Board (IASB) samt tolkningsuttalanden från International Financial Reporting Interpretations Committee (IFRIC), sådana de antagits av EU. Koncernredovisningen har upprättats enligt anskaffningsvärdemetoden.

Moderbolaget tillämpar samma redovisningsprinciper som koncernen. Moderbolaget har upprättat sin redovisning enligt Årsredovisningslagen och RFR 1.1 och 2.1 samt Rådet för finansiell rapportering. I redovisningen för den juridiska personen tillämpar moderbolaget samtliga av EU godkända IFRS enligt koncernens tillämpning av dessa principer och uttalanden så långt detta är möjligt inom ramen för Årsredovisningslagen och Tryggandelagen med hänsyn till samband mellan redovisning och beskattning.

I enlighet med IFRS 5 redovisas fastigheten i Gävleborgs Kyl och Fryshus AB med tillhörande skulder som anläggningstillgång som innehas för försäljning i koncernens balansräkning per 31 mars 2009.

Panaxia Security tillämpar den reviderade internationella redovisningsstandarden IAS 1, som trädde i kraft per den 1 januari 2009. Förändringen innebär att koncernens resultaträkning utökas med övriga poster i totalresultat. Dessa poster redovisades tidigare inom förändring av koncernens eget kapital. Som en konsekvens utgår dessa poster i förändringen av koncernens eget kapital. Förändringen innebär inte att någon ny information redovisas eller några förändringar av nyckeltal.

Som en följd av koncernens nya organisation har segmentsredovisningen i not 4 anpassats så att den avspeglar hur koncernen följer upp sin verksamhet.

Redovisningen av s k Redovisningsmedel i kontanthanteringsverksamheten har ändrats i förhållande till tidigare perioder, vilket beskrivs närmare i not 13.

## 2 Definitioner

<b>Kassalikviditet</b>	Omsättningstillgångar i förhållande till kortfristiga skulder.
<b>Resultat per aktie</b>	Årets resultat efter skatt hänförligt till moderbolagets aktieägare i relation till genomsnittligt antal aktier.
<b>Räntabilitet på eget kapital</b>	Resultat efter finansiella poster med avdrag för full skatt dividerat med genomsnittligt eget kapital.
<b>Räntabilitet på totalt kapital</b>	Resultat efter finansiella poster plus finansiella kostnader i relation till genomsnittlig balansomslutning.
<b>Rörelsemarginal</b>	Rörelseresultat efter avskrivningar i relation till nettoomsättning.
<b>Soliditet</b>	Eget kapital i förhållande till balansomslutningen
<b>Genomsnittligt antal aktier</b>	Antalet utelöpande aktier varje månads slut dividerat med antalet månader i redovisad period.

## 3 Segmentsrapportering

Det primära segmentet inom Panaxiakoncernen är rörelsegrensredovisning. Koncernen har fyra rörelsegrenar: Värde som omfattar värdetransporter och kontanthantering, Bevakning som omfattar bevakning och övervakningstjänster, Logistik som omfattar lagerhantering och övriga transporter samt Teknik. Efter förändring av organisationen 2009 har segmentsredovisningen anpassats till de nya ansvarsområdena. Jämförelsesiffrorna för 2008 har anpassats på samma sätt. Finansiella poster har fördelats på segmenten och ingår i segmentens resultat nedan.

Segmentens resultat januari-mars 2009 (KSEK)	Värde	Bevakning	Teknik	Logistik	Summa
Totala intäkter	110 045	39 944	2 679	54 695	207 363
Försäljning mellan segment	-13 068	-1 526	-188	-4 466	-19 248
Externa intäkter	96 977	38 418	2 491	50 229	188 115
Segmentets resultat	3 672	-1 552	2 050	-1 549	2 621
<i>Varav intresseföretag</i>					0
Inkomstskatt					- 231
Periodens resultat från kvarvarande verksamheter					2 390
Periodens resultat från avvecklade verksamheter					0
Periodens resultat					2 390
Avskrivningar	22 127	787	85	10 092	33 091

Segmentens resultat januari-mars 2008 (KSEK)	Värde	Bevakning	Teknik	Logistik	Summa
Totala intäkter	67 638	0	0	50 016	117 654
Försäljning mellan segment	-123	0	0	-1 129	-1 252
Externa intäkter	67 515	0	0	48 887	116 402
Segmentets resultat	8 766	1 722	0	-6 689	3 799
<i>Varav intresseföretag</i>		1 722			1 722
Inkomstskatt					-1 644
Periodens resultat från kvarvarande verksamheter					2 155
Periodens resultat från avvecklade verksamheter					7 888
Periodens resultat					10 043
Avskrivningar	4 722	0	0	5 495	10 217

#### 4 Nettoomsättning

All försäljning i moderbolaget avser koncernledningstjänster till koncernbolag. För koncernens omsättning fördelat på segment se not 3.

#### 5 Övriga intäkter

Övriga intäkter avser i allt väsentligt vinst vid försäljning av säkerhetslösningar och fordon som varit bokförda som anläggningstillgångar eller som varit finansierade via leasing.

#### 6 Resultat från andelar i koncernföretag

KSEK	Koncernen		Moderbolaget	
	Jan-mars 2009	Jan-mars 2008	Jan-mars 2009	Jan-mars 2008
Realisationsvinst vid försäljning av aktier	1 361	0	0	8 000
Summa	1 361	0	0	8 000

2009: Vid försäljning av samtliga aktier i Skyddsteknik i Malmö AB den 31 mars 2009 gjorde PanAlarm AB en försäljningsvinst på 3 100 KSEK. I koncernen uppgick vinsten till 1 361 KSEK.

2008: Vid försäljning av 2 900 aktier i Berco Intressenter AB den 31 mars 2008 gjorde moderbolaget en försäljningsvinst på 8 000 KSEK. I koncernen uppgick vinsten till 7 225 KSEK vilket ingår i "Periodens resultat från avvecklade verksamheter".

## 7 Resultat från andelar i intresseföretag

KSEK	Koncernen		Moderbolaget	
	Jan-mars 2009	Jan-mars 2008	Jan-mars 2009	Jan-mars 2008
Realisationsvinst vid försäljning av aktier	0	677	0	922
Summa	0	677	0	922

2008: Vid försäljning av 2 795 699 aktier i PanAlarm AB (publ) 31 mars 2008 gjorde moderbolaget en försäljningsvinst på 922 KSEK. I koncernen uppgick vinsten till 677 KSEK.

## 8 Resultatandel i intresseföretag

Under perioden januari - november 2007 var PanAlarm AB ett helägt dotterbolag till Panaxia Security AB (publ). Efter börsintroduktionen av Pan Alarm i november 2007 och den därmed genomförda nyemissionen i bolaget sjönk Panaxia Security AB's ägarandel. Fr o m 1 december 2007 ägde Panaxia Security AB (publ) 33,5 procent av aktierna i PanAlarm AB (publ). Den 31 mars 2008 sålde Panaxia Security AB (publ) 2 795 699 aktier i PanAlarm AB (publ) varefter ägarandelen sjönk till 32,5 procent. I början av april 2008 utnyttjade de tre tidigare ägarna av Nordisk Bevakningstjänst AB - Håkan Isaksson Holding AB, Grube Holding AB och Jasminal Oü – sin option att köpa 30 miljoner aktier i PanAlarm AB (publ) av Panaxia Security AB (publ). Efter denna transaktion samt lösen av teckningsoptioner i PanAlarm AB (publ) den 30 april 2008 uppgick Panaxia Security AB (publ)'s andel i PanAlarm AB (publ) till 21,2 procent. I koncernredovisningen redovisas resultatet från PanAlarm för perioden 1 januari – 31 december 2008 som resultatandel från intressebolag. För perioden 1 januari – 31 mars 2008 beräknades resultatandelen i PanAlarm AB (publ) utifrån 33,5 procent och för perioden 1 april – 31 december 2008 utifrån 21,2 procent.

## 9 Avvecklade verksamheter

Panaxia Security AB (publ) förvärvade den 1 november 2007 2 900 aktier i Berco Intressenter AB. Samtliga aktier i Berco Intressenter AB såldes den 31 mars 2008 och gav moderbolaget en försäljningsvinst på 8 000 KSEK. I koncernen uppgick vinsten till 7 225 KSEK. I och med försäljningen av aktierna i Berco avvecklades en hel verksamhetsgren. Periodens resultat från avvecklade verksamheter består av följande:

KSEK	Jan-mars 2009	Jan-mars 2008
Intäkter	0	28 739
Kostnader	0	-27 580
Finansnetto	0	-238
Realisationsvinst vid försäljning av aktier	0	7 225
Resultat före skatt	0	8 146
Inkomstskatt	0	-258
Periodens resultat hänförlig till moderbolagets aktieägare	0	7 888
Minoritetens andel	0	298

## Nettokassaflöden avseende avvecklade verksamheter

KSEK	Jan-mars 2009	Jan-mars 2008
Löpande verksamhet	0	1 374
Investeringsverksamhet	0	18 987
Finansieringsverksamhet	0	0

Nettokassaflödet från investeringsverksamheten är försäljningslikviden för aktierna med avdrag för likvida medel i det försälda bolaget.

## 10 Resultat per aktie

	Koncernen	
	Jan-mars 2009	Jan-mars 2008
Årets resultat hänförligt till moderbolagets aktieägare, KSEK	2 390	1 857
Årets resultat hänförligt till avvecklade verksamheter, KSEK	0	7 888
Vägt genomsnittligt antal utestående stamaktier	227 100 906	219 128 000
Resultat per aktie, kronor	0,01	0,04
- varav i kvarvarande verksamheter, kronor	0,01	0,01
- varav i avvecklade verksamheter, kronor	0,00	0,03

Det finns inga utspädningseffekter.

## 11 Immateriella tillgångar

De redovisade goodwillposterna hänför sig till förvärv av nedanstående bolag/kassagenererande enheter:

KSEK	090331	080331
Hans Granlunds Åkeri AB/Logistik	13 791	13 791
Panaxia Kontantservice AB/Kontanthering	43 874	-
PanAlarm AB/Bevakning	71 989	-
Summa	129 654	13 791

Goodwillen som hänför sig till förvärvet av PanAlarm har skrivits ned med 1 300 KSEK som en följd av avyttringen av Skyddsteknik i Malmö AB.

Övriga immateriella tillgångar består av följande poster:

KSEK	090331	080331
Kundregister Panaxia Logistik AB	2 349	3 230
Kundregister Panaxia Kontantservice AB	8 754	-
Kundregister PanAlarm AB	9 500	-
System PanAlarm AB	432	-
Summa	21 035	3 230

## 12 Andelar i koncernföretag

### Moderbolagets andelar i koncernföretag

Bolag	Org.nr	Säte	Kapital- andel %	Röst- andel %	Antal aktier	Bokfört värde	Justerat Eget kapi- tal
Panaxia AB	556466-3333	Stockholm	100	100	35 000	3 133	46 516
Panaxia Logistik AB	556211-2572	Stockholm	100	100	10 000	10 900	4 513
Gävleborgs Kyl och Fryshus AB	556041-4111	Gävle	100	100	3 000	3 509	2 000
Hans Granlunds Åkeri AB	556302-3075	Falun	100	100	5 000	25 700	3 221
Panaxia Kontantservice AB	556686-0325	Stockholm	100	100	27 800	56 990	24 834
PanAlarm AB	556620-4144	Stockholm	99,3	99,3	270 307 401	110 784	68 454
						211 016	149 538

De 27 februari 2009 var sista handelsdag för PanAlarm-aktien på NGM Equity varefter aktien avnoterades. Därefter har tvångsinlösenförfarandet inletts. Vid avnoteringen hade Panaxia Security AB (publ) förvärvat 99,3 procent av samtliga aktier i PanAlarm AB (publ) och 98,0 procent av utestående teckningsoptioner. Då Panaxia Security påkallat tvångsinlösen och därmed räknar med att förvärva återstående aktier har PanAlarm konsoliderats till 100 procent i koncernbalansräkningen den 31 mars 2009. För ännu ej förvärvade aktier har bokförts en skuld till kvarvarande aktieägare.

## 13 Redovisningsmedel i kontanthanteringsverksamheten

Under rubriken Andra fordringar redovisas även Redovisningsmedel i kontanthanteringsverksamheten. Kontanthanteringsverksamheten innebär att koncernen håller lager av pengar för att tillgodose kundernas behov av sedlar och mynt inklusive anskaffning av kontanter. I detta flöde uppstår kortfristiga fordringar och skulder mot kunder och andra aktörer på kontanthanteringensmarknaden samt ett innehav av kontanter. Detta kontantflöde finansieras med en checkräkningskredit. Nettot av kontantlager, fordringar och skulder mot andra parter samt saldo på checkkontot enligt nedan redovisas som andra fordringar. I årsredovisningen 2008 redovisades denna post under likvida medel. Jämförelsesiffrorna för 2008 är justerade enligt den nya principen.

Redovisningsmedel i kontanthanteringsverksamheten, KSEK	Koncernen		
	090331	081231	080331
Kontanter	145 383	185 903	0
Fordringar	109 664	336 060	0
Skulder	-163 372	-273 488	0
Checkkonto	-37 192	-157 646	0
Summa	54 483	90 829	0

## 14 Tillgångar som innehas för försäljning

Gävleborgs Kyl och Fryshus AB har träffat avtal med Gävle Kommun om att kommunen köper bolagets enda tillgång, en logistikterminal i Gävle, mot att bolaget köper tomtmark i kommunen och etablerar en ny terminal. Genomförande av försäljningen av fastigheten är villkorad av att den nya tomten bebyggs. Markarbetena startar i april och inflyttning beräknas ske i januari 2010. Fastigheten respektive länen för fastigheten är redovisade

som ”Tillgångar som innehas för försäljning” respektive ”Skulder hänförliga till tillgångar som innehas för försäljning” enligt IFRS 5 i koncernens balansräkning.

## 15 Aktiekapitalets utveckling

År	Transaktion	Ökning av antal aktier	Ökning av aktiekapital	Aktiekapital	Antal aktier	Teckningskurs	Tecknat belopp	Kvotvärde
Mars 2006	Bolagsbildning	1 000	100 000	100 000	1 000	100	100 000	100
Mars 2006	Split	4 999 000	-	100 000	5 000 000	-	-	0,02
Mars 2006	Nyemission	3 456 403	69 128	169 128	8 456 403	0,02	69 128	0,02
April 2006	Apportemission	156 654 800	3 133 096	3 302 224	165 111 203	0,02	3 133 096	0,02
April 2006	Kvittningsemission	4 016 797	80 336	3 382 560	169 128 000	0,02	80 335	0,02
Juni 2006	Riktad emission	50 000 000	1 000 000	4 382 560	219 128 000	0,65	32 500 000	0,02
Jan 2009	Riktad emission	10 106 500	202 130	4 584 690	229 234 500	1,50	15 159 750	0,02

”Effekt av omvänt förvärv” i Förändringar Eget kapital 2006 avser mellanskillnad i aktiekapitalet i Panaxia AB och apportemissionens värde i det omvända förvärvet.

I augusti 2008 förvärvade Panaxia Security AB (publ) samtliga aktier i BankService Sverige AB (namnändrat till Panaxia Kontantservice AB). Bolaget köptes för 57,0 MSEK varav 41,8 MSEK betalades kontant och resten med 10 106 500 nyemitterade aktier i Panaxia Security AB (publ). Nyemissionen registrerades hos Bolagsverket den 20 januari 2009. Efter nyemissionen är det totala antalet aktier 229 234 500.

## 16 Ansvarsförbindelser

KSEK	Koncernen		Moderbolaget	
	090331	080331	090331	080331
Lämnade borgensförbindelser för koncernbolag	-	-	133 917	16 300
Summa	-	-	133 917	16 300

## 17 Ställda panter

KSEK	Koncernen		Moderbolaget	
	090331	080331	090331	080331
Företagsinteckningar	120 300	69 000	0	0
Fordon med äganderättsförbehåll	32 165	41 858	0	0
Pantsatta aktier i dotterbolag	142 192	34 516	93 590	35 900
Pant i fast egendom	17 650	23 250	0	0
Summa	312 307	168 624	93 590	35 900

## 18 Rörelseförsäljning

---

Den 31 mars 2009 sålde PanAlarm AB samtliga aktier i Skyddsteknik i Malmö AB för 5 000 KSEK kontant. Vid försäljningen gjorde PanAlarm AB en försäljningsvinst på 3 100 KSEK. I koncernen uppgick vinsten till 2 661 KSEK. De avyttrade nettotillgångarna vid försäljningstidpunkten uppgick till:

Skyddsteknik i Malmö AB (KSEK)	
Materiella anläggningstillgångar	554
Varulager	221
Kortfristiga fordringar	3 003
Likvida medel	273
Kortfristiga skulder	- 2 794
Summa tillgångar ./ skulder	1 257

Nettokassaflödet av försäljningen av Skyddsteknik i Malmö AB är denna:

KSEK	2009
Försäljningsintäkt	0
Investeringsverksamhet	-273
Finansieringsverksamhet	0

## 19 Transaktioner med närstående

---

I december 2008 tog Panaxia Security AB ett lån hos Laccord Ltd<sup>1</sup> på 73,2 MSEK för förvärvet av PanAlarm AB (publ). Lånet löper till marknadsmässig ränta. Den 31 mars 2009 har koncernen överlåtit fordringar på en stor kund till ett värde av 59,9 MSEK till Laccord Ltd. Fordringarna är överlåtna till sitt fulla nominella värde. De överlåtna fordringarna har kvittats mot skulden till Laccord varför den kvarvarande skulden till Laccord på balansdagen uppgick till 13,3 MSEK. Utöver de här redovisade transaktionerna och försäljningen mellan bolagen i koncernen har det inte förekommit någon försäljning mellan koncernens bolag och närstående.

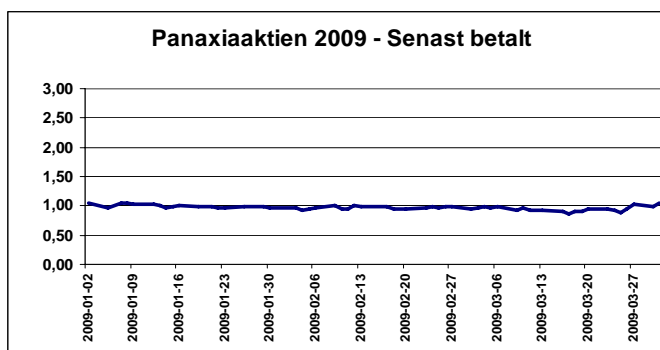
---

<sup>1</sup> Laccord Ltd ägs av Thomas Gravius och Carolina Damos. Thomas Gravius är verkställande direktör i Panaxia Security AB (publ) och Carolina Damos är styrelseledamot i bolaget.

# Aktiedata och ägarförhållanden

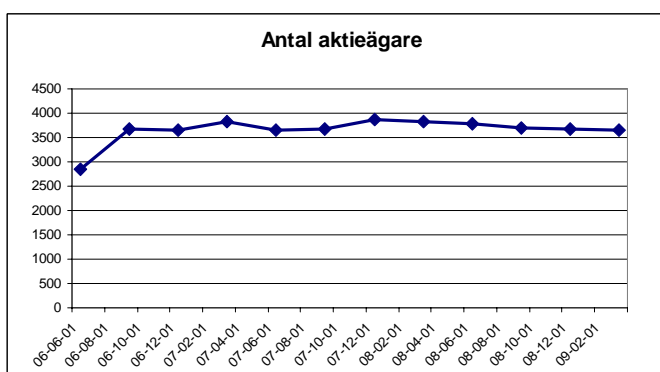
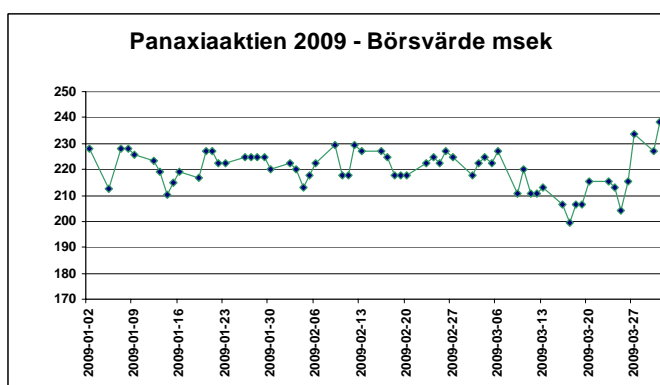
## Aktiedata<sup>1</sup>

Aktien noterad på:	NGM Equity
Antal aktier 31 mars:	229 234 500
Börsvärde 31 mars:	238,4 MSEK
Slutkurs 31 mars:	1,04 kronor
Lägsta slutkurs under kvartalet:	0,87 kronor
Lägsta slutkurs under året:	0,87 kronor
Högsta slutkurs under kvartalet:	1,04 kronor
Högsta slutkurs under året:	1,04 kronor
Genomsnittligt antal omsatta aktier per börsdag i år:	108 238



## Aktieägare 31 mars 2009<sup>2</sup>

	Antal aktier	%
Laccord Ltd <sup>3</sup>	73 645 603	32,1
Sparbanken 1826	28 263 500	12,3
Nordea Bank Finland ABP	19 710 974	8,6
Håkan Isaksson Holding AB	15 061 737	6,6
Jasminal OÜ	7 442 535	3,3
Eleni Gravius	6 656 491	2,9
Kjell Stenberg	6 329 814	2,8
Sörmlands Sparbank	4 100 000	1,8
Marianne Rapp	3 232 000	1,4
Hans Sköld	2 096 000	0,9
Henrik Dam	2 000 000	0,9
Global Assistance Partner	1 850 000	0,8
Nordic Small Cap Köpenhamn	1 412 111	0,6
Vårdalstiftelsen	1 400 000	0,6
Westindia AB	1 303 507	0,6
Vasilis Damos	1 240 000	0,5
Mariela Perez Martinez	1 155 000	0,5
Kåre Gilstring	1 150 000	0,5
Six Sis AG	1 001 500	0,4
Övriga aktieägare	<u>50 183 728</u>	<u>21,9</u>
Summa aktier	229 234 500	100,0
Totalt antal aktieägare 31 mars 2009: 3 643		



<sup>1</sup> Källa: NGM

<sup>2</sup> Källa: Euroclear

<sup>3</sup> Laccord Ltd ägs av Thomas Gravius och Carolina Damos.

# Adresser

## **Moderbolag/Huvudkontor**

Panaxia Security AB (publ)  
Ekbacksvägen 24  
SE-168 69 Bromma  
Telefon 08 - 25 50 30  
Fax 08 - 26 33 59  
Org nr 556696-0687

Panaxia Kontantservice AB  
Ekbacksvägen 24  
SE-168 69 Bromma  
Telefon 08 - 25 50 30  
Fax 08 – 634 59 97  
Org nr 556686-0325

## **Dotterbolag**

Panaxia AB  
Ekbacksvägen 24  
SE-168 69 Bromma  
Telefon 08 - 25 50 30  
Fax 08 - 26 33 59  
Org nr 556466-3333

Gävleborgs Kyl och Fryshus AB  
Ekbacksvägen 24  
SE-168 69 Bromma  
Telefon 08 - 25 50 30  
Fax 08 - 26 33 59  
Org nr 556041-4111

Panaxia Logistik AB  
Lintå Gårdsväg 5  
SE-168 74 Bromma  
Telefon 08 - 25 48 00  
Fax 08 - 704 85 57  
Org nr 556211-2572

Pan Alarm AB  
Lintå Gårdsväg 5  
SE-168 74 Bromma  
Telefon 08 - 25 60 10  
Fax 08 – 25 72 50  
Org nr 556620-4144

Hans Granlunds Åkeri AB  
Hugo Hedströms väg 26  
SE-781 72 Borlänge  
Telefon 0243- 887 07/804 02  
Fax 0243- 869 55  
Org nr 556302-3075

Nordisk Bevakningstjänst AB  
Lintå Gårdsväg 5  
SE-168 74 Bromma  
Telefon 08 – 688 86 60  
Fax 08 – 688 86 61  
Org nr 556604-8582