



Delårsrapport  
januari-juni 2010  
Panaxia Security AB (publ)

# Perioden i korthet

## Januari-juni:

- Intäkterna uppgick till 350,0 MSEK (362,5).
- Rörelseresultatet uppgick till -1,8 MSEK (20,2).
- Resultatet efter skatt uppgick till -12,0 MSEK (6,3).
- Resultat per aktie uppgick till -0,03 SEK (0,03).
- Nya kundavtal har tecknats under första halvåret till ett värde av 342 MSEK.
- Medelantalet anställda har ökat med 284 till 1029 som en följd av förvärvet av UAB Trikampis žiedas.

## April-juni:

- Intäkterna uppgick till 175,3 MSEK (174,4).
- Rörelseresultatet uppgick till -2,0 MSEK (11,1).
- Resultatet efter skatt uppgick till -9,1 MSEK (3,9).
- Resultat per aktie uppgick till -0,02 SEK (0,02).
- Nya kundavtal har tecknats under andra kvartalet till ett värde av 136 MSEK.

## Koncernens nyckeltal

	Jan-juni 2010	Jan-juni 2009	April-juni 2010	Jan-mars 2010	Okt-dec 2009	Juli-sep 2009	April-juni 2009	Jan-mars 2009	Helår 2009	Helår 2008	Helår 2007	Helår 2006
Summa intäkter, MSEK	350,0	362,5	175,3	174,7	169,1	145,6	174,4	188,1	677,1	517,4	392,4	197,0
Summa rörelsekostnader, MSEK	351,8	342,3	177,3	174,5	162,1	153,6	163,3	179,0	658,1	487,9	378,9	181,6
Rörelseresultat, MSEK	-1,8	20,2	-2,0	0,2	6,9	-8,0	11,1	9,1	19,1	29,5	13,6	15,4
Resultat efter skatt, MSEK	-12,0	6,3	-9,1	-2,9	-0,4	-13,1	3,9	2,4	-7,2	29,7	8,6	7,4
Rörelsemarginal, %	Neg	5,6	Neg	0,1	4,2	Neg	6,4	4,9	2,8	5,7	3,5	8,6
Räntabilitet på eget kapital, %	Neg	5,8	Neg	Neg	Neg	Neg	6,9	6,0	Neg	15,3	9,8	19,5
Räntabilitet på totalt kapital, %	1,0	6,4	1,9	2,6	3,3	Neg	6,6	6,0	2,8	4,8	6,3	8,2
Resultat per aktie, kronor	-0,03	0,03	-0,02	-0,01	0,00	-0,04	0,02	0,01	-0,03	0,13	0,04	0,04
Kassalikviditet periodens slut, %	79,9	85,6	79,9	80,6	78,3	88,9	85,6	72,8	78,3	70,3	93,2	92,9
Soliditet periodens slut, %	21,5	29,6	21,5	21,9	23,1	28,3	29,6	18,3	23,1	14,0	17,1	20,4
Balansomslutning, MSEK	856,3	697,6	856,3	883,9	852,8	682,3	697,6	713,4	852,8	914,5	515,1	268,2
Medelantal anställda	1 029	745	1 042	1 016	773	824	745	745	803	444	363	193
Börsvärde periodens slut, MSEK	213,2	206,3	213,2	264,8	268,2	312,9	206,3	199,4	268,2	212,6	394,4	602,6

# Delårsrapport januari-juni 2010

Styrelsen och verkställande direktören för Panaxia Security AB (publ), organisationsnummer 556696-0687, avger härmed delårsrapport för perioden 1 januari - 30 juni 2010 för Panaxiakoncernen. Bolagets aktie är noterad på NGM Equity sedan juli 2006 under handelsnamnet PAXA.

## Verksamheten

Koncernen består av moderbolaget Panaxia Security AB (publ), de helägda dotterbolagen Panaxia AB, Panaxia Kontantservice AB, Panaxia Logistik AB, Hans Granlunds Åkeri AB, PanAlarm AB med dotterbolaget Panaxia Bevakning AB och Gävleborgs Kyl och Fryshus AB. Moderbolaget äger även 50 procent av aktierna i det litauiska bevakningsföretaget UAB Trikampis žiedas.

I Panaxia AB bedrivs värdetransporter, kontanthantering och logistik. Panaxia Kontantservice AB är verksamt inom kontanthantering. Panaxia Logistik AB och Hans Granlunds Åkeri är transportföretag med säte i Stockholm respektive Borlänge medan Gävleborgs Kyl och Fryshus AB är ett f d fastighetsbolag som ägt en logistikterminal i Gävle. Pan Alarm AB är verksamt inom övervakning och larmmottagning medan Panaxia Bevakning AB är verksamt inom bevakning och teknikinstallationer. Inom moderbolaget finns koncernens ledningsfunktioner. Koncernens tjänster är rikstäckande och koncernen har en mycket god lokal förankring via representation på 20 orter i hela landet.

Verksamheten är indelad i tre affärsområden:

Värde:	<i>Värdetransporter</i> <i>Kontanthantering</i>
Bevakning:	<i>Bevakning</i> <i>Övervakning</i> <i>Säkerhetsinstallationer</i> <i>Informationsåtervinning</i>
Logistik:	<i>Övriga transporter</i> <i>Lagerhantering</i>

## Affärsområde Värde

Affärsområde Värde består av värdetransporter och kontanthantering. Värdetransporter innefattar transport av sedlar och mynt till och från kunder eller uttagsautomater samt tömning av serviceboxar. Panaxias värdetransporter sker med så kallade slutna transportsystem vilka har en rad säkerhetsfunktioner som infärgningssystem, positionering, fastlåsning av säkerhetsväskor, säkerhetskodning och fjärridentifiering. Kontanthantering innefattar hantering, äkthetskontroll och uppräkningscentraler av mynt och sedlar samt försäljning av dessa. Tjänsten innefattar också redovisning och insättning av uppräkningscentraler på kundernas bankkonton.

Panaxias värdetransporter sker huvudsakligen med säkerhetssystem från SQS. SQS-systemet kännetecknas bland annat av hög tillförlitlighet, enkelt handhavande och en helt sluten kedja från kund till uppräkningscentral. Transportsystemet från SQS har en mycket låg rånfrekvens och är det enda system som är godkänt av SSF (Svenska Stöldskyddsföreningen). Samtliga värdetransporter utförs av godkända väktare som har genomgått erforderlig utbildning.

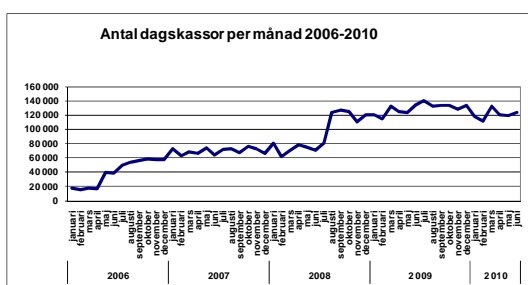
Det finns tolv privata kontantdepåer i Sverige med räntekostnadsersättning från Riksbanken. Av dessa svarar Panaxia Kontantservice för driften vid sina uppräkningscentraler i Kristianstad, Borås, Stockholm och Piteå. Med denna geografiska placering uppfyller detta kundernas krav på snabb uppräkningscentraler och tillgång på pengar över hela landet.

I november 2009 träffade Panaxia och BDB Bankernas Depå AB avtal om att BDB tar över den nybyggda kontantdepån som drivs av Panaxia i Stockholm/Bromma. Depån blev marknadens första neutrala kontantdepå. Neutrala, regionalt balanserade kontantdepåer leder till minskade transporter vilket har positiva miljö- och kostnadseffekter samt lägre riskexponering. Alla BDB's kunder, såväl

banker som värdebolag, kan vara kunder i en neutral depå vilket innebär att in- och utflödet av kontanter kan balanseras regionalt på ett bättre sätt. I juni övergick depåerna i Kristianstad och Piteå i BDB's ägo och är i likhet med depån i Bromma neutrala depåer som sköts av Panaxia.

Från den 1 februari 2010 har BDB's neutrala kontantdepå i Stockholm/Bromma utökat kapaciteten till att även hantera mynt i storförpackning. Genom den centrala myntdepån ges marknadens aktörer möjlighet att handla med mynt på samma strukturerade sätt som sedlar. Myntdepån ökar cirkulationen av mynt i samhället, något som bl.a. Riksbanken påtalat varit ett problem som man vill komma åt. Kontantdepån har kapacitet att vara ett nav för all mynthantering i Sverige och Panaxias mynthantering bedöms att öka högst väsentligt.

I juni hanterade koncernen 124 000 dagskassor. Under perioden januari-juni 2010 uppgick antalet dagskassor via direktavtal med kunder till 725 000 mot 750 000 dagskassor under samma period ifjol, en minskning med 3 procent.



Värde är Panaxias största affärsområde och svarar för knappt hälften av koncernens omsättning. Under det första halvåret uppgick intäkterna till 166,0 MSEK, en minskning med 11 procent jämfört med motsvarande period 2009. Denna minskning förklaras helt och hållet av intäktsbortfallet pga det avbrutna samarbetet med G4S.

Detta intäktsbortfall kompenseras med nya uppdrag. I år har nya avtal tecknats med bl a Forex Bank, MTR, Apoteksgruppen, Jysk Bäcklager, Admenta/Doc Morris, Dollarstore, Kronans Droghandel Apotek AB och Choice Hotels. Det sammanlagda avtalsvärdet på nytecknade avtal i affärs-

området Värde uppgår till 84 MSEK under det första halvåret.

Även utökningen av antalet uttagsautomater som ägs av Kontanten AB, där Panaxia har totalansvaret för driften av automaterna, bidrar till att ersätta intäktsbortfallet från G4S. När uppdraget startade i augusti 2008 var antalet automater 227. Idag är antalet 416 stycken och utbyggnaden av automatnätet fortsätter.

Sedan i oktober utför Panaxia värde transporter i Danmark. Intresset har varit stort för den nya aktören och ett antal avtal har tecknats med såväl danska som svenska företag. Bland kunderna märks Forex Bank, Jysk Bäcklager och H&M Danmark.

### Affärsområde Bevakning

Panaxias verksamhet utökades från 1 januari 2009 med tjänster inom bevakning och övervakning genom förvärvet av PanAlarm och dess dotterbolag Panaxia Bevakning AB. Bevakning inkluderar ronderande och stationär bevakning, larmutryckningar samt ordningsvaktsverksamhet. Samtliga uppdrag utförs av utbildade vaktare. Därtill erbjuds tjänster inom angränsande verksamheter, däribland trafikövervakningstjänster (parkeringsövervakning samt service, underhåll och tömning av parkeringsautomater), särskilda trygghetstjänster anpassade för fastighetsägare och -förvaltare samt egendomsbevakning, inkluderande förebyggande verksamhet och rapportering och sanering av klotter.

Inom övervakning tillhandahåller Panaxia grundläggande övervakningstjänster, vilka innefattar mottagning av information från olika former av säkerhets- och driftövervakande system, såsom kameraövervakning, samt att därefter vidta åtgärder enligt kundens instruktioner. Bolaget har en egen larm- och övervakningscentral belägen i Piteå.

Panaxia erbjuder helhetslösningar inkluderande projektering, installation, service och support avseende säkerhetsteknisk utrustning. Den teknologi som används representerar ett brett utbud med fokus på kvalitet, kompatibilitet och flexibilitet och Panaxia arbetar uteslutande med leverantörer som

har lång, bred och beprövad erfarenhet inom sina respektive områden. Säkerhetsinstallationer utförs ofta i samband med att kunder har tecknat avtal med Panaxia om övervaknings- eller bevakningstjänster.

Panaxia erbjuder även säker och miljöriktig logistik för att ta till vara samt förstöra digitala samt analog informationsbärare och elektronisk hårdvara. Konceptet bygger på säker transport av datorprodukter till säkra lokaler där informationen kan lagras, återskapas, återvinnas eller destrueras. Material som går till skrotning återvinns i första hand i Sverige.

Under året har Bevakning bl a ingått avtal med Saudiarabiens ambassad i Stockholm, Kontanten och Gröna Lund.

Affärsområdets omsättning för årets första sex månader uppgick till 81,7 MSEK en ökning med 6 procent.

### **Affärsområde Logistik**

Affärsområde Logistik innefattar transport av andra stöldbegärliga varor än kontanter, bl a mediciner, kreditkort, hemelektronik, laboratorieprover och fönsterglas åt byggindustrin. Där så är möjligt utförs dessa transporter koordinerat med värde transporter för att utnyttja fordon och personal på ett effektivt sätt.

Inom Logistik erbjuds även i egen regi all slags lager- och orderhantering med packning och leverans samt totalansvar för transporter inklusive godsmottagning, matchning mot order, packning och transport.

Affärsområdet Logistik omfattar all verksamhet i Panaxia Logistik AB och Hans Granlunds Åkeri samt transporter av stöldbegärligt gods annat än pengar såsom medicintransporter för KD Pharma, laboratorieprover åt Unilab respektive Stockholms läns landsting samt alkoholhaltiga drycker åt Lagena Distribution AB:s division XSAM. Det senare uppdraget startade i mars 2010 och omfattar leveranser till 900 kunder i norra Stockholm och Uppland.

Den 1 juli startade ett uppdrag åt Apoteket AB om varuleveranser till Apotekets samtliga 401 enheter runt om i landet. Uppdraget löper i 2 år och är ett av Panaxiakoncernens största uppdrag.

Ytterligare ett stort logistikuppdrag startas i september för Stockholms läns landsting. Uppdraget omfattar cirka 100 transportuppdrag per dygn och pågår dygnet runt under årets alla dagar. Uppdragen har differentierad prioritet från ”normalbud” upp till ”larm” (utryckningsfordon med blåljus). I detta flöde ingår även att befordra mindre mängd gods utanför Stockholms län, både i och utanför Sverige. Avtalsperioden är fyra år med möjlighet till förlängning i högst två år.

Intäkterna i affärsområdet uppgick till 102,3 MSEK, en ökning med 3 procent jämfört med första halvåret förra året.

### **Försäljning**

Koncernens intäkter uppgick under året till 350,0 MSEK (362,5), en minskning med 3 procent jämfört med 2009. Det sammanlagda värdet av nytecknade eller omförhandlade avtal under första halvåret uppgick till 342 MSEK varav 55 MSEK avser omförhandlade avtal eller merförsäljning på befintliga kunder. Värdet av nytecknade avtal fördelar sig på affärsområdena enligt nedan:

• Värde	84 MSEK
• Logistik	205 MSEK
• Bevakning	53 MSEK

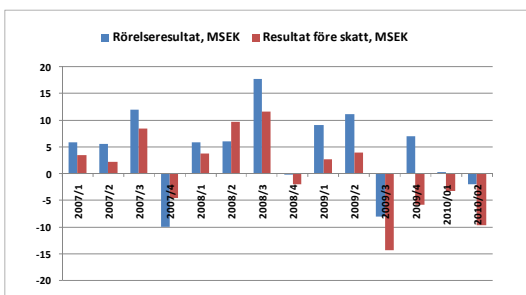
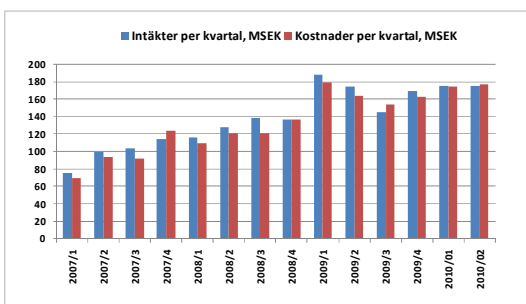
### **Resultat**

Rörelseresultatet minskade från 20,2 MSEK för första halvåret förra året till -1,8 MEK i år samtidigt som resultatet efter skatt sjönk från 6,3 MSEK till -12,0 MSEK. Finansnettot förbättrades med 2,5 MSEK.

Totala intäkter uppgick till 350,0 MSEK (362,5) eller -3 procent och totala rörelsekostnader till 351,8 MSEK (342,3), en ökning med 3 procent.

Förvärvet av UAB Trikampis žiedas har tillfört intäkter med 10,5 MSEK och rörelsekostnader och

finansiella kostnader med 11,3 MSEK. Exklusive detta förvärv har intäkterna minskat med 22,9 MSEK, eller 6,7 procent, och kostnaderna med 4,3 MSEK eller 1,2 procent.



Nedgången i intäkterna jämfört med första halvåret 2009 beror på det avslutade samarbetet med G4S som upphörde vid årsskiftet. Jämfört med andra halvåret 2009 har intäkterna hittills i år ökat med 35 MSEK vilket beror på det stora antalet nya uppdrag som har påbörjats i år. Rörelsekostnaderna för samma period har ökat med 36 MSEK.

Att kostnaderna ökar beror på att koncernen betalar högre hyreskostnader för lokaler fr o m i år för terminalen i Bromma och för den nya terminalen i Gävle. Avskrivningen på de under fjolåret gjorda investeringarna i Bromma höjer också kostnaden i år. Härtill kommer högre personalkostnader med närmare 7 % från april till följd av det nya kollektivavtalet samt kostnader för personal som deltagit i planering och utbildning inför starten av nya uppdrag inom alla affärsområden, uppdrag som startat i juni och under tredje kvartalet. Avyttringen av fordon har också påverkat koncernens kostnader negativt.

Arbetet med att minska kostnaderna fortsätter och ytterligare rationaliseringsåtgärder kommer att

genomföras. Hittills har 61 personer sagts upp och närmare 50 fordon avyttrats. Besparingsåtgärderna får full effekt efter halvårsskiftet.

Till följd av en allt effektivare hantering av bolagets flöden inom kontanthanteringsverksamheten, i kombination med den låga räntenivån, har koncernens räntekostnader kunnat begränsas trots en ökad affärsvolym. Amortering av lån och avbetalning av leasingavtal bidrar också till att hålla koncernens räntekostnader nere.

#### Andra kvartalet

Intäkterna i andra kvartalet för levererade tjänster ökade med 4,9 MSEK medan övriga intäkter minskade med 4,3 MSEK jämfört med första kvartalet. Kostnaderna inklusive finansiella kostnader är 6,9 MSEK högre i andra kvartalet. De högre kostnaderna förklaras främst av höga initiala kostnader för främst personal inför starten av ett antal större uppdrag i juni och under tredje kvartalet samt ökade kostnader för fler säkerhetsväskor.

#### Finansiell ställning

Den totala balansomslutningen uppgick per balansdagen till 856 MSEK jämfört med 884 MSEK den 31 mars. Under det andra kvartalet har fordon och inventarier minskat med därtill hörande finansiering medan nettot av redovisningsmedel i kontanthanteringsverksamheten har ökat.

Sedan årsskiftet har koncernens räntebärande upplåning inklusive finansiell leasing reducerats med 42 MSEK. Det är tidsbundna lån och finansiell leasing som har minskat medan utnyttjandet av checkräkningskrediter har ökat. Utöver likvida medel på 2,1 MSEK fanns per den sista juni outnyttjade checkräkningskrediter på 23,3 MSEK. Koncernens kassaflöde uppgick under perioden till -4,2 MSEK (-5,7).

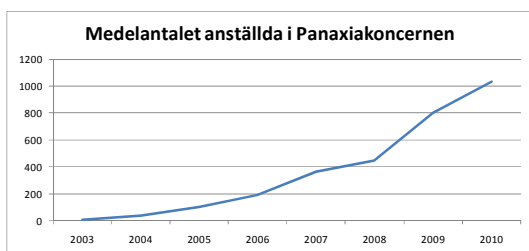
Eget kapital i koncernen per balansdagen var 184,1 MSEK (206,2). Soliditeten uppgick till 21,5 procent jämfört med 29,6 procent för 1 år sedan.

## Investeringar

Investeringarna under det första halvåret uppgick till 17,4 MSEK, huvudsakligen avseende fordon, byggnationer och säkerhetsinstallationer vid anläggningarna i Bromma, Gävle och Borlänge samt investeringar i datasystem och handdatorer för scanning av kollin.

## Antal anställda

Per rapportdagen var 1 296 personer anställda i koncernen att jämföra med 911 anställda 1 år tidigare. I genomsnitt var 1 029 personer anställda under årets första sex månader mot 745 under samma period 2009. Förvärvet av UAB Trikampis Žiedas har tillfört koncernen 290 anställda, i genomsnitt 258 anställda.



## Risker och osäkerhetsfaktorer

De finansiella risker som koncernen och dess bolag är exponerade för beskrivs i Årsredovisningen för 2009. I tillägg till vad som redovisas där hänvisas även till not 14 i denna rapport som beskriver status avseende de två särskilda åtaganden mot banker, s k covenants. Moderbolaget har en covenant gentemot Svenska Handelsbanken och Panaxia Kontantservice AB har ett åtagande gentemot Sörmlands Sparbank.

## Redovisningsprinciper

Panaxia Security AB (publ) har upprättat koncernredovisningen i enlighet med International Financial Reporting Standards (IFRS) utgivna av International Accounting Standards Board (IASB) samt tolkningsuttalanden från International Financial Reporting Interpretations Committee (IFRIC), såsom de har godkänts av EG-kommissionen för tillämpning inom EU. Koncernredovisningen har upprättats enligt anskaffningsvärdemetoden. I delårsboksluten tillämpas samma redovisningsprinciper och beräkningsmetoder som används vid det senaste årsbokslutet.

## Händelser efter balansdagen

Det finns inga speciella händelser som inträffat efter rapportperioden att rapportera.

## Kommande rapporttillfällen

Delårsrapport jan- sep 2010	18 nov 2010
Delårsrapport jan- dec 2010	17 feb 2010

## Granskning av revisorer

Denna rapport har inte granskats av bolagets revisor.

## För ytterligare information, vänligen kontakta

Thomas Gravius, VD	08 - 25 50 30
Göran Lundmark, CFO	070 - 604 63 10

Bromma den 12 augusti 2010  
Panaxia Security AB (publ)

Thomas Gravius, VD

# Resultaträkningar koncernen

KSEK	Not	Januari- juni 2010	Januari- juni 2009	April-juni 2010	April-juni 2009	Helår 2009
Nettoomsättning	3,4	343 055	361 022	173 986	174 549	671 869
Övriga intäkter	5	6 956	1 463	1 308	-179	5 261
<b>Summa intäkter</b>		<b>350 011</b>	<b>362 485</b>	<b>175 294</b>	<b>174 370</b>	<b>677 130</b>
<b>Rörelsens kostnader</b>						
Material, varor och tjänster		-66 069	-88 367	-34 405	-40 491	-125 092
Övriga externa kostnader		-63 235	-58 950	-31 309	-24 704	-120 552
Personalkostnader		-179 034	-164 868	-91 351	-82 211	-325 584
Avskrivningar av materiella och immateriella tillgångar		-43 463	-30 113	-20 261	-15 859	-86 830
<b>Summa rörelsens kostnader</b>		<b>-351 801</b>	<b>-342 298</b>	<b>-177 326</b>	<b>-163 265</b>	<b>-658 058</b>
<b>Rörelseresultat</b>		<b>-1 790</b>	<b>20 187</b>	<b>-2 032</b>	<b>11 105</b>	<b>19 072</b>
Finansiella intäkter		5 974	693	467	482	261
Finansiella kostnader		-17 107	-15 680	-8 042	-7 648	-34 269
Resultat från andelar i koncernföretag	6	0	1 361	0	0	1 361
<b>Resultat före skatt</b>		<b>-12 923</b>	<b>6 561</b>	<b>-9 607</b>	<b>3 939</b>	<b>-13 575</b>
Skatt		909	-289	488	-57	6 415
<b>Periodens resultat</b>		<b>-12 014</b>	<b>6 272</b>	<b>-9 119</b>	<b>3 882</b>	<b>-7 160</b>
<b>Periodens resultat hänförligt till</b>						
- moderbolagets aktieägare		-11 590	6 272	-9 065	3 882	-7 192
- minoritetens andel		-424	0	-54	0	32
<b>Övrigt totalresultat</b>						
Valutaomräkningsdifferens		-880	0	-355	0	-98
<b>Summa totalresultat för perioden</b>		<b>-12 894</b>	<b>6 272</b>	<b>-9 474</b>	<b>3 882</b>	<b>-7 258</b>
<b>Periodens totalresultat hänförligt till</b>						
- moderbolagets aktieägare		-12 030	6 272	-9 242	3 882	-7 290
- minoritetens andel		-864	0	-232	0	32
<b>Resultat per aktie hänförlig till moderbolagets aktieägare, kronor</b>	7	<b>-0,03</b>	<b>0,03</b>	<b>-0,02</b>	<b>0,02</b>	<b>-0,03</b>

# Balansräkningar koncernen

KSEK	Not	2010-06-30	2009-06-30	2009-12-31
<b>Anläggningstillgångar</b>				
Materiella anläggningstillgångar		299 154	213 799	334 220
Immateriella tillgångar	8	146 458	149 467	148 337
Andra långfristiga fordringar		8 648	0	9 577
Uppskjutna skattefordringar		9 107	5 666	9 107
<b>Summa anläggningstillgångar</b>		<b>463 367</b>	<b>368 932</b>	<b>501 241</b>
<b>Omsättningstillgångar</b>				
Varulager		3 003	3 991	3 002
Kundfordringar		140 899	141 735	147 767
Andra fordringar	10	246 946	165 373	178 972
Likvida medel		2 102	2 122	6 308
<b>Summa omsättningstillgångar</b>		<b>392 950</b>	<b>313 221</b>	<b>336 049</b>
Tillgångar som innehas för försäljning	11	0	15 440	15 537
<b>SUMMA TILLGÅNGAR</b>		<b>856 317</b>	<b>697 593</b>	<b>852 827</b>
<b>Eget kapital</b>				
Aktiekapital	12	6 877	6 877	6 877
Övrigt tillskjutet kapital		113 673	113 708	113 673
Balanserad vinst		71 652	79 382	79 284
Årets resultat		-11 590	6 272	-7 192
<b>Summa eget kapital hänförligt till moderbolagets aktieägare</b>		<b>180 612</b>	<b>206 239</b>	<b>192 642</b>
Minoritetsintresse	13	3 498	0	4 362
<b>Summa eget kapital</b>		<b>184 110</b>	<b>206 239</b>	<b>197 004</b>
<b>Långfristiga skulder</b>				
Upplåning	14	166 077	97 636	201 580
Uppskjutna skatteskulder		14 118	17 904	15 166
<b>Summa långfristiga skulder</b>		<b>180 195</b>	<b>115 540</b>	<b>216 746</b>
<b>Kortfristiga skulder</b>				
Leverantörsskulder		54 714	51 332	64 021
Aktuella skatteskulder		734	12 563	6 648
Upplåning	14	161 200	127 578	163 706
Andra kortfristiga skulder	10	275 364	174 294	195 047
<b>Summa kortfristiga skulder</b>		<b>492 012</b>	<b>365 767</b>	<b>429 422</b>
Skulder hänförliga till tillgångar som innehas för försäljning	11	0	10 047	9 655
<b>SUMMA EGET KAPITAL OCH SKULDER</b>		<b>856 317</b>	<b>697 593</b>	<b>852 827</b>

# Förändringar i eget kapital koncernen

Koncernen, KSEK	Not	Aktie- kapital	Övrigt tillskjutet kapital	Balan- serad vinst	Summa aktieägarnas kapital	Minori- tets- intressen	Totalt eget kapital
Ingående balans per 1 januari 2009		4 383	45 110	78 950	128 443	0	128 443
Periodens resultat januari-juni 2009				6 272	6 272	0	6 272
<b>Övrigt totalresultat</b>							
Justerat ingående eget kapital efter förvärv av bolag				432	432		432
<b>Transaktioner med aktieägare</b>							
Nyemission januari	12	202	-202		0		0
Nyemission juni	12	2 292	72 209		74 501		74 501
Emissionskostnader			-3 409		-3 409		-3 409
<b>Summa transaktioner med aktieägare</b>		<b>2 494</b>	<b>68 598</b>	<b>0</b>	<b>71 092</b>	<b>0</b>	<b>71 092</b>
<b>Utgående balans per 30 juni 2009</b>		<b>6 877</b>	<b>113 708</b>	<b>85 654</b>	<b>206 239</b>	<b>0</b>	<b>206 239</b>
Periodens resultat juli-december 2009				-13 464	-13 464	32	-13 432
<b>Övrigt totalresultat</b>							
Valutaomräkningsdifferens				-98	-98		-98
Förvärvat minoritetsintresse					0	4 330	4 330
<b>Summa totalresultat</b>		<b>0</b>	<b>0</b>	<b>-13 562</b>	<b>-13 562</b>	<b>4 362</b>	<b>-9 200</b>
<b>Transaktioner med aktieägare</b>							
Emissionskostnader			-35		-35		-35
<b>Utgående balans per 31 dec 2009</b>		<b>6 877</b>	<b>113 673</b>	<b>72 092</b>	<b>192 642</b>	<b>4 362</b>	<b>197 004</b>
<b>Ingående balans per 1 januari 2010</b>		<b>6 877</b>	<b>113 673</b>	<b>72 092</b>	<b>192 642</b>	<b>4 362</b>	<b>197 004</b>
Periodens resultat januari-juni 2010				-11 590	-11 590	-424	-12 014
<b>Övrigt totalresultat</b>							
Valutaomräkningsdifferens				-440	-440	-440	-880
<b>Summa totalresultat</b>		<b>0</b>	<b>0</b>	<b>-12 030</b>	<b>-12 030</b>	<b>-864</b>	<b>-12 894</b>
<b>Utgående balans per 30 juni 2010</b>		<b>6 877</b>	<b>113 673</b>	<b>60 062</b>	<b>180 612</b>	<b>3 498</b>	<b>184 110</b>

# Kassaflödesanalys koncernen

KSEK	Not	Januari-juni 2010	Januari-juni 2009	Helår 2009
<b>Kassaflöde från den löpande verksamheten</b>				
Resultat före skatt och ränta		-1 790	20 187	20 433
Erhållen ränta		467	693	261
Erlagd ränta		-11 561	-12 912	-21 594
Justering för poster som inte ingår i kassaflödet		45 129	29 528	85 469
Betald skatt		-11 797	1 123	-4 150
<b>Kassaflöde från den löpande verksamheten före förändringar av rörelsekapital</b>		<b>20 448</b>	<b>38 619</b>	<b>80 419</b>
<b>Kassaflöde från förändringar i rörelsekapitalet</b>				
Förändringar av varulager		-1	-631	1 852
Förändringar av kortfristiga fordringar		-50 733	67 045	47 613
Förändringar av kortfristiga skulder		69 360	51 294	28 467
<b>Kassaflöde från den löpande verksamheten</b>		<b>39 074</b>	<b>156 327</b>	<b>158 351</b>
<b>Kassaflöde från investeringsverksamheten</b>				
Investeringar i materiella anläggningstillgångar		-8 937	-13 032	-37 876
Investeringar i immateriella anläggningstillgångar		-809		0
Försäljning av materiella anläggningstillgångar		16 969		5 990
Förvärv av dotterföretag	17	0		-3 259
Försäljning av dotterföretag	18	0	-273	4 727
<b>Kassaflöde från investeringsverksamheten</b>		<b>7 223</b>	<b>-13 305</b>	<b>-30 418</b>
<b>Kassaflöde från finansieringsverksamheten</b>				
Nyemission	12	0	74 501	74 501
Nyemissionskostnader		0	-3 409	-3 444
Utbetalda avgifter avseende finansiell leasing		-31 001	-16 875	-65 955
Amortering av andra långfristiga fordringar		929	0	0
Upptagna lån		347	0	26 667
Amortering av lån		-26 812	-165 972	-167 950
Förändring av checkräkningskredit		6 033	-36 982	6 719
<b>Kassaflöde från finansieringsverksamheten</b>		<b>-50 504</b>	<b>-148 737</b>	<b>-129 462</b>
<b>Periodens kassaflöde</b>		<b>-4 207</b>	<b>-5 715</b>	<b>-1 529</b>
Likvida medel vid årets början		6 308	7 837	7 837
Likvida medel vid årets slut		2 101	2 122	6 308

# Resultaträkningar moderbolaget

KSEK	Not	Januari- juni 2010	Januari- juni 2009	April-juni 2010	April-juni 2009	Helår 2009
Nettoomsättning	4	26 777	19 348	13 288	9 957	41 056
Övriga intäkter	5	5 792	0	1 720	0	0
<b>Summa intäkter</b>		<b>32 569</b>	<b>19 348</b>	<b>15 008</b>	<b>9 957</b>	<b>41 056</b>
<b>Rörelsens kostnader</b>						
Övriga externa kostnader		-23 986	-14 134	-12 104	-6 066	-34 692
Personalkostnader		-14 450	-11 442	-7 719	-6 165	-23 188
Avskrivningar av materiella och immateriella tillgångar		-1 077	-373	-569	-237	-1 127
<b>Summa rörelsens kostnader</b>		<b>-39 513</b>	<b>-25 949</b>	<b>-20 392</b>	<b>-12 468</b>	<b>-59 007</b>
<b>Rörelseresultat</b>		<b>-6 944</b>	<b>-6 601</b>	<b>-5 384</b>	<b>-2 511</b>	<b>-17 951</b>
Finansiella intäkter		1 045	1 325	554	730	1 888
Finansiella kostnader		-3 291	-3 726	-1 660	-1 799	-6 435
<b>Resultat före skatt</b>		<b>-9 190</b>	<b>-9 002</b>	<b>-6 490</b>	<b>-3 580</b>	<b>-22 498</b>
Skatt		0	0	0	0	5 909
<b>Periodens resultat</b>		<b>-9 190</b>	<b>-9 002</b>	<b>-6 490</b>	<b>-3 580</b>	<b>-16 589</b>

# Balansräkningar moderbolaget

KSEK	Not	2010-06-30	2009-06-30	2009-12-31
<b>Anläggningstillgångar</b>				
Materiella anläggningstillgångar		15 183	9 021	13 921
<i>Finansiella anläggningstillgångar</i>				
Andelar i koncernföretag	9	207 418	211 016	202 118
Uppskjutna skattefordringar		1 333	0	1 333
<b>Summa anläggningstillgångar</b>		<b>223 934</b>	<b>220 037</b>	<b>217 372</b>
<b>Omsättningstillgångar</b>				
Kundfordringar		2 349	3 930	1 054
Andra fordringar		24 442	18 147	19 086
Fordringar koncernföretag		58 070	45 285	25 121
Likvida medel		0	0	0
<b>Summa omsättningstillgångar</b>		<b>84 861</b>	<b>67 362</b>	<b>45 261</b>
<b>SUMMA TILLGÅNGAR</b>		<b>308 795</b>	<b>287 399</b>	<b>262 633</b>
<b>Eget kapital</b>				
Aktiekapital	12	6 877	6 877	6 877
<b>Summa bundet eget kapital</b>		<b>6 877</b>	<b>6 877</b>	<b>6 877</b>
Överkursfond		113 673	113 708	113 673
Balanserad vinst		-2 932	833	13 657
Årets resultat		-9 190	-9 002	-16 589
<b>Summa fritt eget kapital</b>		<b>101 551</b>	<b>105 539</b>	<b>110 741</b>
<b>Summa eget kapital</b>		<b>108 428</b>	<b>112 416</b>	<b>117 618</b>
<b>Långfristiga skulder</b>				
Upplåning	14	33 063	12 887	41 361
<b>Summa långfristiga skulder</b>		<b>33 063</b>	<b>12 887</b>	<b>41 361</b>
<b>Kortfristiga skulder</b>				
Leverantörsskulder		2 141	5 636	5 933
Upplåning	14	63 490	54 303	65 507
Skulder koncernföretag		90 470	92 365	24 619
Aktuella skatteskulder		0	0	0
Andra kortfristiga skulder		11 203	9 792	7 595
<b>Summa kortfristiga skulder</b>		<b>162 004</b>	<b>162 096</b>	<b>103 654</b>
<b>SUMMA EGET KAPITAL OCH SKULDER</b>		<b>308 795</b>	<b>287 399</b>	<b>262 633</b>
Ansvarsförbindelser	15	114 555	47 483	107 745
Ställda panter	16	117 954	93 590	112 570

# Förändringar i eget kapital moderbolaget

Moderbolaget, KSEK	Not	Aktie- kapital	Bundet kapital	Över- kursfond	Balanserad vinst	Summa eget kapital
<b>Ingående balans per 1 januari 2009</b>		<b>4 383</b>	<b>15 160</b>	<b>29 950</b>	<b>833</b>	<b>50 326</b>
Periodens resultat januari-juni 2009					-9 002	-9 002
Nyemission januari	12	202	-15 160	14 958		0
Nyemission juni	12	2 292		72 209		74 501
Emissionskostnader				-3 409		-3 409
<b>Utgående balans per 30 juni 2009</b>		<b>6 877</b>	<b>0</b>	<b>113 708</b>	<b>-8 169</b>	<b>112 416</b>
Periodens resultat juli-december 2009					-7 587	-7 587
Erhållet koncernbidrag från dotterföretag					17 400	17 400
Skatteeffekt på koncernbidrag från dotterföretag					-4 576	-4 576
Emissionskostnader				-35		-35
<b>Utgående balans per 31 december 2009</b>		<b>6 877</b>	<b>0</b>	<b>113 673</b>	<b>-2 932</b>	<b>117 618</b>
<b>Ingående balans per 1 januari 2010</b>		<b>6 877</b>	<b>0</b>	<b>113 673</b>	<b>-2 932</b>	<b>117 618</b>
Periodens resultat januari-juni 2010					-9 190	-9 190
<b>Utgående balans per 30 juni 2010</b>		<b>6 877</b>	<b>0</b>	<b>113 673</b>	<b>-12 122</b>	<b>108 428</b>

# Kassaflödesanalys moderbolaget

KSEK	Not	Januari-juni 2010	Januari-juni 2009	Helår 2009
<b>Kassaflöde från den löpande verksamheten</b>				
Resultat före skatt och ränta		-6 943	-6 601	-17 951
Erhållen ränta		1 045	1 325	1 888
Erlagd ränta		-3 292	-3 726	-6 435
Justering för poster som inte ingår i kassaflödet		1 077	373	1 127
Betald skatt		0	0	0
<b>Kassaflöde från den löpande verksamheten före förändringar av rörelsekapital</b>		<b>-8 113</b>	<b>- 8 629</b>	<b>-21 371</b>
<b>Kassaflöde från förändringar i rörelsekapitalet</b>				
Förändringar av kortfristiga fordringar		-39 600	-4 744	-2 338
Förändringar av kortfristiga skulder		60 366	43 831	-20 713
<b>Kassaflöde från den löpande verksamheten</b>		<b>12 653</b>	<b>30 458</b>	<b>-44 422</b>
<b>Kassaflöde från investeringsverksamheten</b>				
Investeringar i materiella anläggningstillgångar		-2 338	-5 123	-10 777
Förvärv av dotterföretag	17	0	0	-4 142
<b>Kassaflöde från investeringsverksamheten</b>		<b>-2 338</b>	<b>-5 123</b>	<b>-14 919</b>
<b>Kassaflöde från finansieringsverksamheten</b>				
Nyemission	12	0	74 501	74 501
Nyemissionskostnader		0	-3 409	-3 444
Upptagna lån		0	0	21 667
Amortering av lån		-10 431	-77 297	-47 644
Utnyttjad checkräkningskredit		116	- 21 820	11 571
<b>Kassaflöde från finansieringsverksamheten</b>		<b>-10 315</b>	<b>-28 025</b>	<b>56 651</b>
<b>Periodens kassaflöde</b>		<b>0</b>	<b>-2 690</b>	<b>-2 690</b>
Likvida medel vid årets början		0	2 690	2 690
<b>Likvida medel vid periodens slut</b>		<b>0</b>	<b>0</b>	<b>0</b>

# Noter

Belopp i KSEK där ej annat anges.

Panaxia Security och Panaxia används i betydelsen Panaxia Security AB (publ).

## Allmän information

Panaxia Security AB (publ) erbjuder tjänster och produkter inom områdena värdetransporter, kontanthantering, bevakning, övervakning, teknikinstallationer och logistiktjänster. Koncernens tjänster är rikstäckande och koncernen har en mycket god lokal förankring via representation på 20 orter i hela landet. Härutöver bedriver koncernen verksamhet i Litauen via sitt hälftenägande i det litauiska bevakningsföretaget UAB Trikampis žiedas.

Panaxia Security AB (publ), organisationsnummer 556696-0687 med säte i Stockholms län är noterat på NGM Equity sedan juli 2006. Adressen till huvudkontoret är Linta Gårdsväg 5, SE-168 74 Bromma.

## 1 Redovisningsprinciper

---

### Grund för rapportens upprättande

Koncernredovisningen för Panaxiakoncernen har upprättats i enlighet med Årsredovisningslagen, RFR 1:3 Kompletterande redovisningsregler för koncerner och International Financial Reporting Standards (IFRS) utgivna av International Accounting Standards Board (IASB) samt tolkningsuttalanden från International Financial Reporting Interpretations Committee (IFRIC), sådana de antagits av EU. Koncernredovisningen är upprättad enligt fortlevandeprincipen i enlighet med IAS 1 punkt 25.

Moderbolaget tillämpar samma redovisningsprinciper som koncernen. Moderbolaget har upprättat sin årsredovisning enligt Årsredovisningslagen och RFR 2.3 Redovisning för juridiska personer. RFR 2.3 anger att moderföretaget i sin årsredovisning ska tillämpa IFRS sådana de antagits av EU i den utsträckning detta är möjligt inom ramen för Årsredovisningslagen och Tryggandelagen samt med hänsyn till sambandet mellan redovisning och beskattning.

Moderbolaget tillämpar samma principer som i koncernredovisningen med nedanstående undantag:

- Resultat- och balansräkning följer Årsredovisningslagens uppställningsformer.
- Segmentsrapportering görs endast för koncernen.
- Aktier och andelar i dotterföretaget och intresseföretag redovisas till anskaffningsvärde efter avdrag för eventuella nedskrivningar.
- Uppskjuten inkomstskatt på obeskattade reserver respektive bokslutsdispositioner inkluderas i redovisade obeskattade reserver respektive bokslutsdispositioner.
- Samtliga leasingavtal redovisas som hyresavtal.

## 2 Definitioner

---

<b>Kassalikviditet</b>	Omsättningstillgångar i förhållande till kortfristiga skulder.
<b>Resultat per aktie</b>	Årets resultat efter skatt hänförligt till moderbolagets aktieägare i relation till genomsnittligt antal aktier.
<b>Räntabilitet på eget kapital</b>	Resultat efter finansiella poster med avdrag för full skatt dividerat med genomsnittligt eget kapital.
<b>Räntabilitet på totalt kapital</b>	Resultat efter finansiella poster plus finansiella kostnader i relation till genomsnittlig balansomslutning.
<b>Rörelsemarginal</b>	Rörelseresultat efter avskrivningar i relation till nettoomsättning.
<b>Soliditet</b>	Eget kapital i förhållande till balansomslutningen.
<b>Genomsnittligt antal aktier</b>	Antalet utelöpande aktier varje månads slut dividerat med antalet månader i redovisad period.

## 3 Segmentsrapportering

---

Det primära segmentet inom Panaxiakoncernen är rörelsegränsredovisning, vilket överensstämmer med den interna rapporteringen för styrning och uppföljning inom koncernen. Koncernen har sedan årsskiftet tre rörelsegränar: Värde, Bevakning och Logistik. Den tidigare redovisade rörelsegränsen Teknik ingår numera i Bevakning. Finansiella poster har fördelats på segmenten och ingår i segmentens resultat nedan. Den verksamhet som ingick i förvärvet av det litauiska bolaget UAB Trikampis žiedas ingår i Bevakning. I och med förvärvet har en omsättning på 10,5 MSEK tillförts koncernen hittills under 2010 och tillgångar i LTL motsvarande 24,4 MSEK per 30 juni. Koncernen har ingen kund vars omsättning överstiger 10 procent av koncernens omsättning.

<b>Segmentens resultat januari-juni 2010 (KSEK)</b>	<b>Värde</b>	<b>Bevakning</b>	<b>Logistik</b>	<b>Summa</b>
Totala intäkter	191 589	88 044	102 664	382 297
Försäljning mellan segment	- 25 619	-6 330	-337	-32 286
<b>Externa intäkter</b>	<b>165 970</b>	<b>81 714</b>	<b>102 327</b>	<b>350 011</b>
Varav utanför Sverige	0	10 469	0	10 469
<b>Segmentets resultat</b>	<b>7 147</b>	<b>-9 138</b>	<b>-10 932</b>	<b>-12 923</b>
Skatt				909
<b>Periodens resultat</b>				<b>-12 014</b>
Avskrivningar	27 747	3 243	12 473	43 463

<b>Segmentens resultat januari-juni 2009 (KSEK)</b>	<b>Värde</b>	<b>Bevakning</b>	<b>Logistik</b>	<b>Summa</b>
Totala intäkter	206 997	86 865	105 157	399 019
Försäljning mellan segment	-20 866	-9 912	-5 756	-36 534
<b>Externa intäkter</b>	<b>186 131</b>	<b>76 953</b>	<b>99 401</b>	<b>362 485</b>
<b>Segmentets resultat</b>	<b>4 987</b>	<b>2 301</b>	<b>-727</b>	<b>6 561</b>
Inkomstskatt				-289
<b>Periodens resultat</b>				<b>6 272</b>
Avskrivningar	17 577	1 303	11 232	30 112

#### 4 Nettoomsättning

Försäljningen i moderbolaget avser koncernledningstjänster och uthyrning av lokaler till dotterbolag. För koncernens omsättning fördelat på segment se not 3.

#### 5 Övriga intäkter

Övriga intäkter avser vinst vid försäljning av säkerhetslösningar, säkerhetsväskor och fordon som varit bokförda som anläggningstillgångar eller varit finansierade via leasing, övriga realisationsvinster, valutakursresultat, samt differenser i kontanthandlingen.

## 6 Resultat från andelar i koncernföretag

KSEK	Koncernen		Moderbolaget	
	Jan-juni 2010	Jan-juni 2009	Jan-juni 2010	Jan-juni 2009
Realisationsvinst vid försäljning av aktier	-	1 361	-	-
<b>Summa</b>	-	<b>1 361</b>	-	-

2009: Vid försäljning av samtliga aktier i Skyddsteknik i Malmö AB den 31 mars 2009 gjorde PanAlarm AB en försäljningsvinst på 3 100 KSEK. I koncernen uppgick vinsten till 1 361 KSEK.

## 7 Resultat per aktie

	Koncernen	
	Jan-juni 2010	Jan-juni 2009
Årets resultat hänförligt till moderbolagets aktieägare, KSEK	-11 590	6 272
Årets resultat hänförligt till avvecklade verksamheter, KSEK	0	0
Vägt genomsnittligt antal utestående stamaktier	343 851 750	228 167 703
Resultat per aktie, kronor	-0,03	0,03
- varav i kvarvarande verksamheter, kronor	-0,03	0,03
- varav i avvecklade verksamheter, kronor	0,00	0,00

Det finns inga utspädningseffekter.

## 8 Immateriella tillgångar

De redovisade goodwillposterna hänför sig till förvärv av nedanstående bolag/kassagenererande enheter:

KSEK	100630	090630
Hans Granlunds Åkeri AB/Logistik	13 791	13 791
Panaxia Kontantservice AB/Kontanthantering	43 874	43 874
PanAlarm AB/Övervakning	14 398	71 989
Panaxia Bevakning AB/Bevakning	57 591	-
<b>Summa</b>	<b>129 654</b>	<b>129 654</b>

Övriga immateriella tillgångar består av följande poster:

KSEK	100630	090630
Kundregister Panaxia Logistik AB	1 248	2 129
Kundregister Panaxia Kontantservice AB	6 254	8 254
Kundregister PanAlarm AB	7 000	9 000
System PanAlarm AB	220	430
Kundregister UAB Trikampis žiedas	1 210	-
System UAB Trikampis žiedas	102	-
Utbildningskostnader Panaxia Bevakning AB	770	-
<b>Summa</b>	<b>16 804</b>	<b>19 813</b>

## 9 Andelar i koncernföretag

### Moderbolagets andelar i koncernföretag

Bolag	Org.nr	Säte	Kapital- andel %	Röst- andel %	Antal aktier	Bokfört värde	Justerat Eget kapi- tal
Panaxia AB	556466-3333	Stockholm	100	100	35 000	3 133	62 159
Panaxia Logistik AB	556211-2572	Stockholm	100	100	10 000	16 200	1 179
Gävleborgs Kyl och Frys- hus AB	556041-4111	Gävle	100	100	3 000	3 509	4 420
Hans Granlunds Åkeri AB	556302-3075	Falun	100	100	5 000	25 700	8 350
Panaxia Kontantservice AB	556686-0325	Stockholm	100	100	27 800	42 709	30 580
PanAlarm AB	556620-4144	Stockholm	100	100	270 307 401	110 783	59 707
UAB Trikampis žiedas	123415782	Vilnius	50	50	39 400	5 384	3 498
						<b>207 418</b>	<b>169 893</b>

2009: Den 27 februari 2009 var sista handelsdag för PanAlarm-aktien på NGM Equity varefter aktien avnoterades. Vid avnoteringen hade Panaxia Security AB (publ) förvärvat 99,3 procent av samtliga aktier i PanAlarm AB (publ) och 98,0 procent av utestående teckningsoptioner. Då Panaxia Security påkallat tvångsinlösen och därmed räknat med att förvärva återstående aktier har PanAlarm konsoliderats till 100 procent i koncernbalansräkningen. För ännu ej förvärvade aktier har bokförts en skuld till kvarvarande aktieägare. Domen i tvångsinlösenprocessen vann laga kraft i januari 2010 och utestående aktier har förvärvats i mars 2010.

Den 1 december förvärvades 50 procent av aktierna i UAB Trikampis žiedas (se not 17). I och med att Panaxia Security AB enligt avtal har 3 av 5 styrelseplatser och därmed bestämmande inflytande i bolaget samt option på att förvärva resterande aktier i bolaget har bolaget konsoliderats till 100 procent.

I årsbokslutet 2009 skrev moderbolaget ned aktierna i dotterbolaget Panaxia Kontantservice AB med 14 281 KSEK och har gjort motsvarande justering i förvärvsvärdet då nedskrivningsbeloppet avser brister i kontant-hanteringen som hänför sig till tiden före förvärvet.

Moderbolaget har gjort utfästelser om erforderliga kapitaltillskott för täckande av underskott i eget kapital i Panaxia Logistik AB respektive Panaxia Bevakning AB. Reglering kommer att ske senast i samband med årsstämman 2011.

## 10 Redovisningsmedel i kontanthanteringsverksamheten

Kontanthanteringsverksamheten innebär att koncernen håller lager av pengar för att tillgodose kundernas behov av sedlar och mynt inklusive anskaffning av kontanter. I detta flöde uppstår kortfristiga fordringar och skulder mot kunder och andra aktörer på kontanthanteringsmarknaden samt ett innehav av kontanter. Detta kontantflöde finansieras med en checkräkningskredit. Nettot av kontantlager, fordringar och skulder mot andra parter samt saldo på checkkontot enligt nedan redovisas som andra fordringar, om nettot är en fordran, och som andra kortfristiga skulder om nettot är en skuld.

Redovisningsmedel i kontanthanteringsverksamheten, KSEK	Koncernen		
	100630	091231	090630
Kontanter	45 755	181 210	69 272
Fordringar	113 329	168 080	81 008
Skulder	-218 854	-323 232	-138 635
Checkkonto	-73 087	-67 862	-58 230
Summa	-132 857	-41 804	-46 585

## 11 Tillgångar som innehas för försäljning

Gävleborgs Kyl och Fryshus AB träffade 2008 avtal med Gävle Kommun om att kommunen skulle köpa bolagets enda tillgång, en logistikterminal i Gävle, mot att bolaget skulle köpa ny tomtmark i kommunen och etablera en ny terminal. Genomförande av försäljningen av fastigheten var villkorad av att den nya tomten bebyggs. Den nya terminalen stod färdig i januari 2010 varefter verksamheten flyttade över till den nya terminalen. I och med detta kunde fastigheten avyttras enligt upprättat avtal. Detta skedde i februari 2010. Till dess att försäljningen ägde rum har fastigheten respektive lånen för fastigheten redovisats som "Tillgångar som innehas för försäljning" respektive "Skulder hänförliga till tillgångar som innehas för försäljning" enligt IFRS 5 i koncernens balansräkning. Försäljningen av fastigheten gav en realisationsvinst i bolaget med 2 470 KSEK och i koncernen med 423 KSEK.

## 12 Aktiekapitalets utveckling

År	Transaktion	Ökning av antal aktier	Ökning av aktiekapital	Aktiekapital	Antal aktier	Teckningskurs	Tecknat belopp	Kvotvärde
Mars 2006	Bolagsbildning	1 000	100 000	100 000	1 000	100	100 000	100
Mars 2006	Split	4 999 000	-	100 000	5 000 000	-	-	0,02
Mars 2006	Nyemission	3 456 403	69 128	169 128	8 456 403	0,02	69 128	0,02
April 2006	Apportemission	156 654 800	3 133 096	3 302 224	165 111 203	0,02	3 133 096	0,02
April 2006	Kvittningsemission	4 016 797	80 336	3 382 560	169 128 000	0,02	80 335	0,02
Juni 2006	Riktad emission	50 000 000	1 000 000	4 382 560	219 128 000	0,65	32 500 000	0,02
Jan 2009	Riktad emission	10 106 500	202 130	4 584 690	229 234 500	1,50	15 159 750	0,02
Juli 2009	Företrädesemission	114 617 250	2 292 345	6 877 035	343 851 750	0,65	74 501 213	0,02

2009: I augusti 2008 förvärvade Panaxia Security AB (publ) samtliga aktier i Panaxia Kontantservice AB (f d BankService Sverige AB). Bolaget köptes för 57,0 MSEK varav 41,8 MSEK betalades kontant och resten med 10 106 500 nyemitterade aktier i Panaxia Security AB (publ). Nyemissionen registrerades hos Bolagsverket den 20 januari 2009. Efter nyemissionen uppgick det totala antalet aktier till 229 234 500.

I juni 2009 erbjöds befintliga aktieägare i Panaxia Security AB (publ) att teckna 1 ny aktie i bolaget mot 2 gamla aktier till kursen 0,65 SEK. Emissionen blev fulltecknad och inbringade 74,5 MSEK. Antalet aktier ökade med 114 617 250 till 343 851 750. Nyemissionen registrerades hos Bolagsverket den 1 juli 2009.

### 13 Minoritetsintresse

Minoritetsintresse avser minoritetens andel av eget kapital i UAB Trikampis žiedas där Panaxia Security AB (publ) äger 50 procent. Aktierna i UAB Trikampis žiedas förvärvades i december 2009.

### 14 Upplåning

KSEK	Koncernen		Moderbolaget	
	100630	090630	100630	090630
Långfristiga räntebärande skulder	166 077	97 636	33 063	12 887
Kortfristiga räntebärande skulder	161 200	127 578	63 490	54 303
Kredit för kontanthantering (se not 10)	73 087	58 230	0	0
Lån för tillgångar till försäljning	0	9 481	0	0
<b>Summa</b>	<b>400 364</b>	<b>292 925</b>	<b>96 553</b>	<b>67 190</b>

Panaxiakoncernen har två särskilda åtaganden, s k covenants, för lån och krediter hos banker. Moderbolaget har en covenant gentemot Svenska Handelsbanken och Panaxia Kontantservice AB har ett åtagande gentemot Sörmlands Sparbank.

I och med att koncernen per 31 december 2009 underskred de nyckeltalsnivåer som uppställts i covenanten gentemot Handelsbanken har Panaxia och banken tillsammans analyserat koncernens finansiella situation och hur och när Panaxia kommer att nå dessa mål. Vid halvårsskiftet fick Panaxia en s k waiver av Handelsbanken som bygger på en överenskommelse mellan parterna om en precisering av när de uppställda nyckeltalsmålen skall nås.

### 15 Ansvarförbindelser

KSEK	Koncernen		Moderbolaget	
	100630	090630	100630	090630
Lämnade borgensförbindelser för koncernbolag	-	-	114 555	47 483
<b>Summa</b>	<b>-</b>	<b>-</b>	<b>114 555</b>	<b>47 483</b>

## 16 Ställda panter

KSEK	Koncernen		Moderbolaget	
	100630	090630	100630	090630
Företagsinteckningar	145 600	140 300	0	0
Utrustning med äganderättsförbehåll	25 564	29 994	0	0
Pantsatta aktier i dotterbolag	229 285	142 588	117 954	93 590
Pant i fast egendom	3 650	17 650	0	0
<b>Summa</b>	<b>404 099</b>	<b>330 532</b>	<b>117 954</b>	<b>93 590</b>

## 17 Rörelseförvärv

Den 1 december 2009 förvärvades 50 procent av aktierna i det litauiska bevakningsföretaget UAB Trikampis žiedas för 5 384 KSEK, varav 4 142 KSEK har betalats kontant. Resterande del av köpeskillingen, 1 242 KSEK, är en tilläggsköpeskillning som betalas ut efter uppnått resultatmål. Genom förvärvet tillfördes koncernen intäkter med 2,2 MSEK under 2009 och ett resultat på 64 KSEK. Om förvärvet hade gjorts den 1 januari 2009 hade koncernens omsättning ökat med 26,5 MSEK, allt annat lika. Under perioden januari-juni 2010 uppgår intäkterna till 10,5 MSEK. De förvärvade nettotillgångarna vid förvärvstidpunkten uppgick till:

UAB Trikampis žiedas (KSEK)	Bokfört värde	Verkligt värde
Materiella anläggningstillgångar	8 771	8 771
Immateriella anläggningstillgångar	61	1 431
Lager/pågående arbeten	1 494	1 494
Kortfristiga fordringar	16 273	16 273
Likvida medel	883	883
Upplåning	-9 175	-9 175
Övriga skulder	-9 559	-9 559
Uppskjuten skatt	-	-360
<b>Summa tillgångar ./. skulder</b>	<b>8 748</b>	<b>9 758</b>
Minoritetens andel	-4 374	-4 374
<b>Summa</b>	<b>4 374</b>	<b>5 384</b>

Direkta kostnader i samband med samtliga gjorda förvärv har kostnadsförts.

## 18 Rörelseförsäljning

Den 31 mars 2009 sålde PanAlarm AB samtliga aktier i Skyddsteknik i Malmö AB för 5 000 KSEK kontant. Vid försäljningen gjorde PanAlarm AB en försäljningsvinst på 3 100 KSEK. I koncernen uppgick vinsten till 1 361 KSEK efter nedskrivning av goodwill med 1 300 KSEK. De avyttrade nettotillgångarna vid försäljningstidpunkten uppgick till:

#### **Skyddsteknik i Malmö AB (KSEK)**

Materiella anläggningstillgångar	554
Varulager	221
Kortfristiga fordringar	3 003
Likvida medel	273
Kortfristiga skulder	- 2 794
<b>Summa tillgångar ./ skulder</b>	<b>1 257</b>

Nettokassaflödet av försäljningen av Skyddsteknik i Malmö AB är denna:

<b>KSEK</b>	<b>2009</b>
Försäljningsintäkt	5 000
Investeringsverksamhet	-273
Finansieringsverksamhet	0

#### **19 Transaktioner med närstående**

2009: I december 2008 tog Panaxia Security AB ett lån hos Laccord Ltd<sup>1</sup> på 73,2 MSEK för förvärvet av PanAlarm AB (publ). Den 31 mars 2009 överlät koncernen fordringar på G4S till ett värde av 59,9 MSEK till Laccord Ltd. Fordringarna överläts till sitt fulla nominella värde. De överlåtna fordringarna kvittades mot skulden till Laccord varefter den kvarvarande skulden till Laccord uppgick till 13,3 MSEK. I juni 2009 återbetalades resterande del av lånet till Laccord, förutom 1,3 MSEK som återbetalades i december 2009. Lånet löpte till marknadsmässig ränta. Den ursprungliga fordran på 59,9 MSEK minskades med 11,9 MSEK, vilket motsvarar mervärdesskatten på de utställda fakturorna, som utgör grunden för det överlåtna beloppet. Förklaringen till nedsättningen var att de fakturerade tjänsterna, som inte är momsbeskattade, felaktigt påförts mervärdesskatt.

Försäljningen av Skyddsteknik i Malmö AB till PanAlarms tidigare verkställande direktör Björn Schröder, gjordes efter godkännande av årsstämorna i PanAlarm AB och Panaxia Security AB i april 2009.

2010: Laccord Ltd och Anders Eklund har under 2009 ägt aktier i 1,618 Strict AB (publ). Strict förvärvade under 2009 Green Exit AB och Skyddsteknik Norden AB. Det senare bolaget äger Skyddsteknik Sverige AB (f d Skyddsteknik i Malmö AB). Laccord har avyttrat sina aktier i 1.618 Strict AB i februari 2010. Anders Eklund innehar direkt och via delägt bolag den 30 juni 2010 under 9 procent av aktierna i Strict. Panaxiakoncernens affärsrelationer med bolag i Strictkoncernen betraktas inte längre som transaktioner med närstående.

Utöver här redovisade transaktioner och de som gjorts mellan koncernens bolag, finns inga transaktioner med närstående.

---

<sup>1</sup> Laccord Ltd ägs av Thomas Gravius och Carolina Damos. Thomas Gravius är verkställande direktör i Panaxia Security AB (publ) och Carolina Damos är styrelseledamot i bolaget.

## **20 Händelser efter balansdagen**

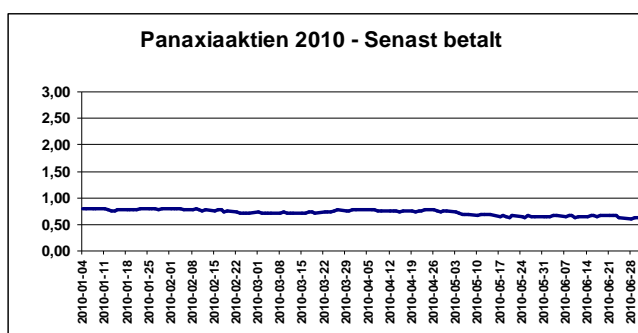
---

Utöver vad som beskrivits ovan finns inga särskilda händelser efter balansdagen att rapportera.

# Aktiedata och ägarförhållanden

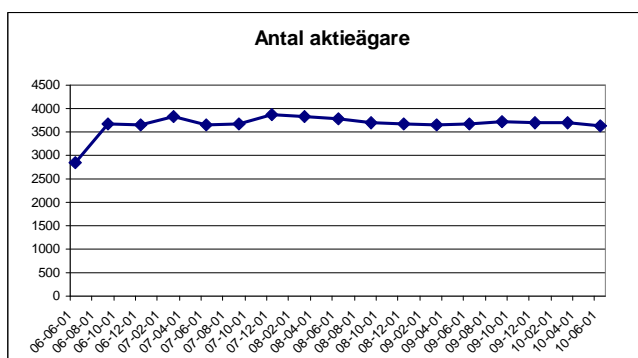
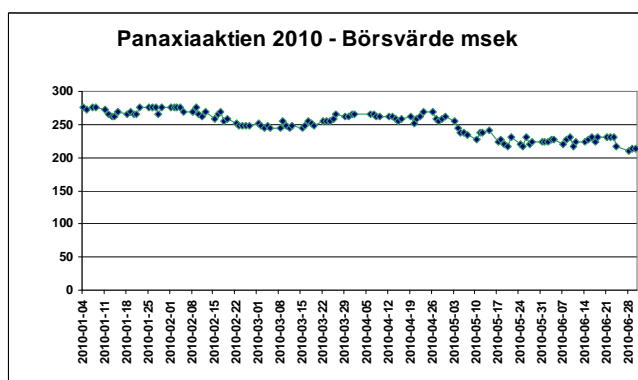
## Aktiedata<sup>1</sup>

Aktien noterad på:	NGM Equity
Antal aktier 30 juni:	343 851 750
Börsvärde 30 juni:	213,2 MSEK
Slutkurs 30 juni:	0,62 kronor
Lägsta slutkurs under kvartalet:	0,61 kronor
Lägsta slutkurs under året:	0,61 kronor
Högsta slutkurs under kvartalet:	0,78 kronor
Högsta slutkurs under året:	0,80 kronor
Genomsnittligt antal omsatta aktier per börsdag under året:	121 123



## Aktieägare 30 juni 2010

	Antal aktier	%
Laccord Ltd <sup>2</sup>	114 277 404	33,2
Sparbanken 1826	43 515 250	12,7
Nordea Småbolagsfond Finland	29 315 127	8,5
Håkan Isaksson Holding AB	22 804 252	6,6
Eleni Gravius	10 668 592	3,1
Kjell Stenberg	9 494 721	2,8
Sörmlands Sparbank	6 150 000	1,8
Marianne Rapp	5 740 132	1,7
Nordnet Pensionsförsäkring AB	4 614 578	1,3
Capital Cube AB	4 317 308	1,3
Håkan Blomdahl	3 227 981	0,9
Global Assistance Partner	3 232 800	0,9
JP Morgan Chase N.A London	2 118 166	0,6
Henrik Dam	1 812 260	0,5
Mariela Perez Martinez	1 742 500	0,5
Kåre Gilstring	1 725 000	0,5
Lina Stenberg	1 500 000	0,4
Niclas Stenberg	1 500 000	0,4
Sarah Signal	1 500 000	0,4
Thomas Gravius	1 437 500	0,4
Övriga aktieägare	<u>73 158 179</u>	<u>21,2</u>
Summa aktier	343 851 750	100,0
Totalt antal aktieägare 30 juni 2010: 3 639		



<sup>1</sup> Källa: NGM.

<sup>2</sup> Laccord Ltd ägs av Thomas Gravius och Carolina Damos.

# Adresser

## **Moderbolag/Huvudkontor**

Panaxia Security AB (publ)  
Linta Gårdsväg 5  
SE-168 74 Bromma  
Telefon 08 - 25 50 30  
Fax 08 - 26 33 50  
Org nr 556696-0687

## **Dotterbolag**

Panaxia AB  
Linta Gårdsväg 5  
SE-168 74 Bromma  
Telefon 08 - 25 50 30  
Fax 08 - 26 33 50  
Org nr 556466-3333

Panaxia Logistik AB  
Linta Gårdsväg 5  
SE-168 74 Bromma  
Telefon 08 - 25 50 30  
Fax 08 - 26 33 50  
Org nr 556211-2572

Hans Granlunds Åkeri AB  
Hugo Hedströms väg 26  
SE-781 72 Borlänge  
Telefon 0243- 887 07/804 02  
Fax 0243- 869 55  
Org nr 556302-3075

Panaxia Kontantservice AB  
Linta Gårdsväg 5  
SE-168 74 Bromma  
Telefon 08 - 25 50 30  
Fax 08 - 26 33 50  
Org nr 556686-0325

Gävleborgs Kyl och Fryshus AB  
Linta Gårdsväg 5  
SE-168 74 Bromma  
Telefon 08 - 25 50 30  
Fax 08 - 26 33 50  
Org nr 556041-4111

PanAlarm AB  
Linta Gårdsväg 5  
SE-168 74 Bromma  
Telefon 08 - 25 50 30  
Fax 08 - 26 33 50  
Org nr 556620-4144

Panaxia Bevakning AB  
Linta Gårdsväg 5  
SE-168 74 Bromma  
Telefon 08 - 25 50 30  
Fax 08 - 26 33 50  
Org nr 556604-8582

UAB Trikampis žiedas  
Ulonų g. 5  
LT - 08240 Vilnius  
Lietuva/Lithuania/Litauen  
Tel +370 52757400  
Fax +370 52757404  
Org. nr 123415782  
VAT LT234157811