



Delårsrapport
januari-september 2009
Panaxia Security AB (publ)

Perioden i korthet

- Intäkterna under perioden januari-september uppgick till 508,1 MSEK (382,3).
- Rörelseresultatet uppgick till 12,2 MSEK (29,7).
- Resultatet efter skatt uppgick till -6,8 MSEK (29,0).
- Resultat per aktie uppgick till -0,03 SEK (0,13).
- Nya kundavtal har tecknats under årets första nio månader till ett värde av 216 MSEK samt 140 MSEK under oktober.
- Medelantalet anställda ökade med 339 till 782 som en följd av gjorda förvärv.
- Danmark första land utanför Sverige för Panaxia.
- Samarbetet med G4S upphör.

Koncernens nyckeltal

	Jan-sep 2009	Jan-sep 2008	Juli-sep 2009	April-juni 2009	Jan-mars 2009	Okt-dec 2008	Juli-sep 2008	April-juni 2008	Jan-mars 2008	Helår 2008
Summa intäkter, MSEK	508,1	382,3	145,6	174,4	188,1	135,9	138,4	127,5	116,4	517,4
Summa rörelsekostnader, MSEK	495,9	352,6	153,6	163,3	179,0	136,2	120,7	121,4	110,5	487,9
Rörelseresultat, MSEK	12,2	29,7	-8,0	11,1	9,1	-0,3	17,7	6,1	5,9	29,5
Resultat efter skatt, MSEK	-6,8	29,0	-13,1	3,9	2,4	0,7	9,0	10,0	10,0	29,7
Rörelsemarginal, %	2,4	7,8	Neg	6,4	4,9	neg	12,8	4,8	5,2	5,7
Räntabilitet på eget kapital, %	neg	24,0	Neg	6,9	6,0	neg	31,0	28,1	12,0	15,3
Räntabilitet på totalt kapital, %	2,5	10,0	Neg	6,6	6,0	0,8	14,3	10,1	6,8	4,8
Resultat per aktie, kronor	-0,03	0,13	-0,04	0,02	0,01	0,00	0,04	0,05	0,04	0,13
Kassalikviditet periodens slut, %	88,9	86,1	88,9	85,6	72,8	70,3	86,1	102,5	98,3	70,3
Soliditet periodens slut, %	28,3	17,5	28,3	29,6	18,3	14,0	17,5	22,0	20,7	14,0
Balansomslutning, MSEK	682,8	644,0	682,3	697,6	713,4	914,5	644,0	471,0	451,8	914,5
Medelantal anställda	782	443	824	745	745	507	475	401	392	444
Börsvärde periodens slut, MSEK	312,9	258,6	312,9	319,9	199,4	212,6	258,6	319,9	252,0	212,6

Anm.

Börsvärdet under 2009 är justerat mht genomförd nyemission.

Delårsrapport januari-september 2009

Styrelsen och verkställande direktören för Panaxia Security AB (publ), organisationsnummer 556696-0687, avger härmed delårsrapport för perioden 1 januari - 30 september 2009 för Panaxiakoncernen. Bolagets aktie är noterad på NGM Equity sedan juli 2006 under handelsnamnet PAXA.

Verksamheten

Koncernen består av moderbolaget Panaxia Security AB (publ), de helägda dotterbolagen Panaxia AB, Panaxia Kontantservice AB, Panaxia Logistik AB, Hans Granlunds Åkeri AB och Gävleborgs Kyl och Fryshus AB. Moderbolaget äger även 99,3 procent av aktierna i PanAlarm AB med dotterbolaget Panaxia Bevakning AB.

I Panaxia AB bedrivs värdetransporter och logistik. Panaxia Kontantservice AB är verksam inom kontanthantering. Panaxia Logistik AB och Hans Granlunds Åkeri är transportföretag med säte i Stockholm respektive Borlänge och Gävleborgs Kyl och Fryshus AB är ett renodlat fastighetsbolag med logistikterminal i Gävle. Pan Alarm AB är verksam inom övervakning och teknikininstallationer medan Panaxia Bevakning AB är verksam inom bevakning. Inom moderbolaget finns koncernens ledningsfunktioner. Koncernens tjänster är rikstäckande och koncernen har en mycket god lokal förankring via representation på 20 orter i hela landet.

Verksamheten är indelad i fyra affärsområden:

Värde:	<i>Värdetransporter</i> <i>Kontanthantering</i>
Bevakning:	<i>Bevakning</i> <i>Övervakning</i>
Teknik:	<i>Säkerhetsinstallationer</i> <i>Informationsåtervinning</i>
Logistik:	<i>Övriga transporter</i> <i>Lagerhantering</i>

Affärsområde Värde

Affärsområde Värde består av värdetransporter och kontanthantering. Värdetransporter innefattar transport av sedlar och mynt till och från kunder eller uttagsautomater samt tömning av serviceboxar. Panaxias värdetransporter sker med så kallade slutna transportsystem vilka har en rad säkerhetsfunktioner som infärgningssystem, positionering, fastlåsning av säkerhetsväskor, säkerhetskodning och fjärridentifiering. Kontanthantering innefattar hantering, äkthetskontroll och uppräkningscentraler samt försäljning av dessa. Tjänsten innefattar också redovisning och insättning av uppräkningscentraler på kundernas bankkonton.

Panaxias värdetransporter sker med säkerhetssystem från SQS. SQS-systemet kännetecknas bland annat av hög tillförlitlighet, enkelt handhavande och en helt sluten kedja från kund till uppräkningscentral. Transportsystemet från SQS har en mycket låg rånfrekvens och är det enda system som är godkänt av SSF (Svenska Stöldskyddsföreningen). Samtliga värdetransporter utförs av godkända väktare som har genomgått erforderlig utbildning.

Panaxia Kontantservice har fyra uppräkningscentraler belägna i Kristianstad, Borås, Stockholm och Piteå och täcker med denna geografiska placering kundernas krav på snabb uppräkningscentraler över hela landet. På samtliga fyra orter har bolaget kontantdepåer, godkända av Riksbanken, vilket tryggar försörjningen av kontanter.

Panaxia har sedan flera år samarbetat med G4S avseende värdetransporter och kontanthanteringstjänster. Bl a är Panaxia underleverantör till G4S avseende kontantförsörjningen till Swedbanks samtliga kontor och automater i Norrland. Som en del av de diskussioner som bolagen haft om reglering av den nettofordran Panaxia har på G4S har

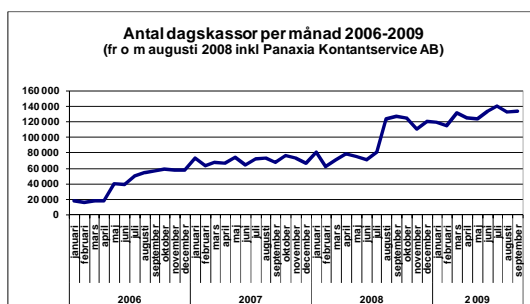
samtliga uppdrag sagts upp från båda parter sida. Swedbanksuppdraget upphör den sista december och efter årsskiftet kommer Panaxia endast att utföra ett fåtal uppdrag åt G4S. Intäktsbortfallet p g a de avslutade uppdragen är cirka 70 MSEK varav närmare 40 MSEK avser årets intäkter.

För att kompensera för detta intäktsbortfall har koncernen bedrivit ett intensivt försäljningsarbete för att få nya kunder och förlänga avtalen med befintliga kunder. Hittills har nya avtal tecknats med bl a Bauhaus, Bilia, Varnergruppen, Skånetrifiken och Idunakoncernen samt förlängt avtalet med OKQ8. Det sammanlagda avtalsvärdet på nytecknade avtal under oktober i affärsområdet Värde uppgår till drygt 50 MSEK.

Under hösten har Panaxia erhållit alla tillstånd som behövs för att kunna utföra värdetransporter i Danmark. Den första transporten genomfördes 1 oktober varefter ett stort intresse har visats från främst svenska företag med verksamhet i Danmark.

Även utökningen av antalet uttagsautomater som ägs av Kontanten AB, där Panaxia har totalansvaret för driften av automaterna, bidrar till att ersätta intäktsbortfallet från G4S. I augusti 2008 var antalet automater 227 och idag är antalet 364 stycken och utbyggnaden av automatnätet fortsätter.

I september hanterade koncernen 133 000 dagskassor varav 98 procent räknades upp av koncernen själv. Under perioden januari-september 2009 uppgick antalet dagskassor via direktavtal med kunder till 1 157 000 mot 766 000 dagskassor under samma period ifjol, en ökning med 51 procent.



Värde är Panaxias största affärsområde och omsättningen uppgick under de första nio månaderna 2009 till 252,0 MSEK, en ökning med 5 procent jämfört med motsvarande period 2008. Den måttliga intäktsökningen förklaras helt och hållet av det som nämnts ovan.

Affärsområde Bevakning

Panaxias verksamhet utökades från 1 januari 2009 med tjänster inom bevakning och övervakning genom förvärvet av PanAlarm och dess dotterbolag Panaxia Bevakning AB (f d Nordisk Bevakningstjänst AB). Bevakning inkluderar ronderande och stationär bevakning, larmutryckningar samt ordningsvaktsverksamhet. Samtliga uppdrag utförs av utbildade väktare. Därtill erbjuds tjänster inom angränsande verksamheter, däribland trafikövervakningstjänster (parkeringsövervakning samt service, underhåll och tömning av parkeringsautomater), särskilda trygghetstjänster anpassade för fastighetsägare och -förvaltare samt egendomsbevakning, inkluderande förebyggande verksamhet och rapportering och sanering av klotter.

Inom övervakning tillhandahåller Panaxia grundläggande övervakningstjänster, vilka innefattar att ta emot information från olika former av säkerhets- och driftövervakande system, såsom kameraövervakning, samt att därefter vidta åtgärder enligt kundens instruktioner. Bolaget har en egen larm- och övervakningscentral belägen i Piteå.

Under året har Bevakning bl a ingått avtal avseende skyddet åt Saudiarabiens ambassad i Stockholm, fortsatt tömning och service av samtliga Stockholms Stads parkeringsautomater samt bevakningsuppdraget åt ett antal fastighetsägare på Södra Järva i Stockholm. Dessa uppdrag är olika till sin karaktär och visar bredden i Panaxia Bevaknings tjänsteutbud.

Affärsområdets omsättning för årets första nio månader uppgick till 106,7 MSEK.

Affärsområde Teknik

Panaxia erbjuder helhetslösningar inkluderande projektering, installation, service och support avse-

ende säkerhetsteknisk utrustning. Den teknologi som används representerar ett brett utbud med fokus på kvalitet, komparabilitet och flexibilitet och Panaxia arbetar uteslutande med leverantörer som har lång, bred och beprövad erfarenhet inom sina respektive områden. Säkerhetsinstallationer utförs ofta i samband med att kunder har tecknat avtal med Panaxia om övervaknings- eller bevakningstjänster.

Panaxia lanserade under hösten 2008 ett helt nytt koncept för säker och miljöriktig logistik för att ta till vara samt förstöra digitala samt analoga informationsbärare och elektronisk hårdvara. Konceptet bygger på säker transport av datorprodukter till säkra lokaler där informationen kan lagras, återskapas, återvinnas eller destrueras. Material som går till skrotning återvinns i första hand i Sverige.

En viktig konkurrensfaktor i Panaxias koncept för miljöriktig informationsåtervinning är informationssäkerhet, där Panaxia erbjuder en spårbarhet från kund till mottagningslager med en återrapportering till kund rörande alla tjänster. Kunderna kan förutom tillvaratagande av informationsbärare även välja att endast lagra sina säkerhetskopior (backup) med upphämtning och returtransport dygnet runt.

Affärsområdets omsättning för perioden januari-september uppgick till 5,6 MSEK.

Affärsområde Logistik

Affärsområde Säkerhetstransporter innefattar transport av andra stöldbegärliga varor än kontanter, bl a mediciner, kreditkort, hemelektronik och fönsterglas åt byggindustrin. Där så är möjligt utförs dessa transporter koordinerat med värdetransporter för att utnyttja fordon och personal på ett effektivt sätt.

Inom Säkerhetstransporter erbjuds även i egen regi all slags lager- och orderhantering med packning och leverans samt totalansvar för transporter inklusive godsmottagning, matchning mot order, packning och transport.

Affärsområdet Logistik omfattar all verksamhet i Panaxia Logistik AB och Hans Granlunds Åkeri samt transporter av stöldbegärligt gods annat än

pengar såsom medicintransporter för Kronans Droghandel.

Affärsområdet uppvisar fortfarande ett negativt resultat men nya och utökade uppdrag för verksamheten i Gävle gör att den negativa trenden har vänt. I Stockholm visar verksamheten fortfarande ett negativt resultat i det tredje kvartalet vilket förklaras av glappet mellan att olönsamma uppdrag upphörde i maj och starten av det nya avtalet med Stockholms Läns Landsting avseende transporttjänster den 31 augusti. Avtalet omfattar transport av medicinska prover, internpost, paketleveranser, apoteksvaror och sterilgods och löper i 5 år från september. Värdet på hela uppdraget under avtalsperioden är 100 MSEK.

Hans Granlunds Åkeri fortsätter att visa bra omsättning och resultat. Den sammanlagda förlusten för affärsområde Logistik uppgick till 3,3 MSEK. Intäkterna i affärsområdet uppgick till 143,8 MSEK, vilket är en ökning med 1,9 MSEK jämfört med samma period förra året.

Försäljning

Koncernens intäkter uppgick under årets första nio månader till 508,1 MSEK (382,3), en ökning med 33 procent jämfört med samma period 2008. Det sammanlagda värdet av nytecknade eller omförhandlade avtal under samma period uppgick till 216 MSEK. Av nyförsäljningen avser 107 MSEK affärsområde Logistik. Ett stort antal upphandlingar har slutförts i oktober och Panaxia har under oktober tecknat nya avtal till ett värde av 140 MSEK. Härtill kommer ett stort antal pågående upphandlingar inom samtliga affärsområden där Panaxia sitter i slutförhandlingar med kunder.

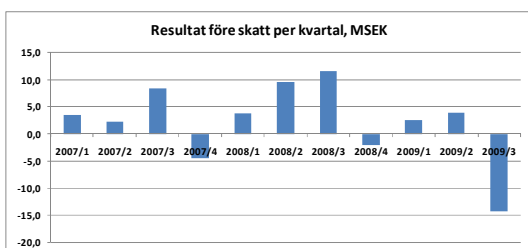
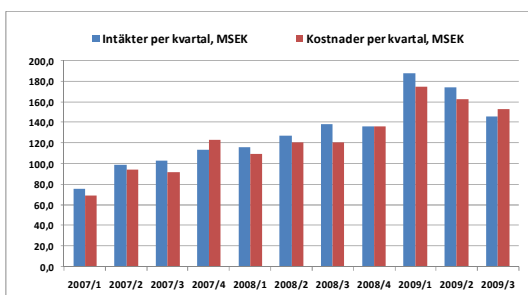
Resultat

Januari-september

Rörelseresultatet minskade från 29,7 MSEK förra året till 12,2 MEK i år samtidigt som resultatet efter skatt sjönk från 29,0 MSEK till -6,8 MSEK. Finansnettot försämrades med 15,2 MSEK dels som en följd av de realisationsvinster vid försäljning av aktier som skedde i början av 2008, dels på högre

räntekostnader till följd av gjorda förvärv, främst inom Panaxia Kontantservice.

Totala intäkter uppgick till 508,1 MSEK (382,3) eller +33 procent och totala rörelsekostnader till 495,9 MSEK (352,6) eller +41 procent.



Förvärven av Panaxia Kontantservice och PanAlarmkoncernen har tillfört intäkter med 191,6 MSEK och rörelsekostnader och finansiella kostnader med 196,6 MSEK. Exklusive dessa förvärv har både intäkterna minskat med 49 MSEK, -13 procent, och kostnaderna med 23 MSEK eller cirka 7 procent.

Att intäkterna exklusive förvärven minskat beror på att Panaxia har avslutat merparten av de uppdrag som utförts åt G4S samt andra uppdrag, främst inom Logistik, som inte varit lönsamma. Minskningen av kostnaderna exklusive förvärven har samma förklaring. Till detta kommer effekterna av de genomförda besparingarna. Utöver fortsatta sparåtgärder inom Logistik genomförs även besparingar inom Bevakning och Värde. Att kostnadsminskningen inte är lika stor som intäktsminskningen beror på trögheten i att kunna minska personal och fordon, men också på ett medvetet beslut att behålla viss överkapacitet inför starten av nya uppdrag.

Arbetet med att effektivisera hanteringen av bolagets flöden inom kontanthanteringsverksamheten har varit mycket framgångsrikt. De utnyttjade krediterna för kontantvolymerna har minskats ytterligare med åtföljande lägre räntekostnader för denna verksamhet. Det nya upplägget avseende finansieringen av en stor del av kontanthanteringsverksamheten, som togs i bruk i juni, har bidragit till att nedbringa koncernens upplåning.

Tredje kvartalet

Intäkterna i tredje kvartalet är 28,8 MSEK lägre än i andra kvartalet och kostnaderna inklusive finansiella kostnader är 10,5 MSEK lägre. Sammantaget är resultatet före skatt 18,2 MSEK sämre än i andra kvartalet. Nedgången är helt beroende på de faktorer som nämnts ovan.

Finansiell ställning

Den totala balansomslutningen uppgick per balansdagen till 682,8 MSEK jämfört med 914,5 MSEK vid årsskiftet. Jämfört med sista juni är omslutningen 15 MSEK lägre vilket helt beror på lägre kontantlager.

Sedan årsskiftet har koncernens räntebärande upplåning inklusive finansiell leasing reducerats med 456 MSEK. Av detta avser 252 MSEK kontanthanteringsverksamheten, 143 MSEK leasingavtal och 91 MSEK avbetalning av förvärvslån.

Eget kapital i koncernen per balansdagen var 193,1 MSEK (112,6), efter tillskott av 71,1 MSEK via den genomförda nyemissionen. Soliditeten uppgår till 28,3 procent jämfört med 14,0 procent vid årsskiftet.

Koncernens kassaflöde uppgick under perioden januari-september till -4,1 MSEK (93,5). Utöver likvida medel på 3,8 MSEK fanns per den sista september outnyttjade checkräkningskrediter på 10,2 MSEK.

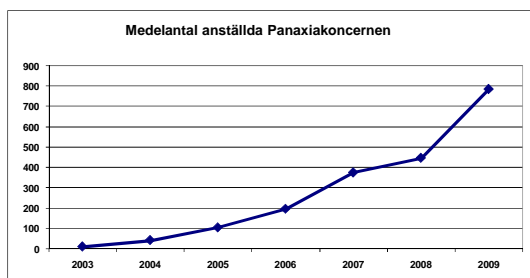
Investeringar

Bruttoinvesteringarna uppgick under årets första nio månader till 20,4 MSEK, huvudsakligen avse-

ende byggnationer i den nya logistikterminalen i Bromma.

Antal anställda

Per rapportdagen var 889 personer anställda i koncernen att jämföra med 528 anställda 1 år tidigare. I genomsnitt var 782 personer anställda under årets första nio månader 2009 mot 443 under motsvarande period 2008. Förvärven av Panaxia Kontant-service och PanAlarm har tillfört koncernen 395 anställda, i genomsnitt 344 anställda.



Risker och osäkerhetsfaktorer

De finansiella risker som koncernen och dess bolag är exponerade för beskrivs i årsredovisningen för 2008. I tillägg till vad som redovisas där skall nämnas finanskrisens effekter på koncernen vilka fortfarande är mycket begränsade. Det som koncernen har märkt av är i vissa fall lägre volymer på grund av lägre omsättning hos några kunder samt hårdare krav från kunderna vid upphandlingar och omförhandlingar.

I syfte att dels nedbringa kreditexponeringen, dels säkerställa koncernens tillgång på likvida medel har förhandlingar genomförts med ett antal banker sedan förra hösten. Dessa förhandlingar är nu klara och koncernen har nu låne- och kreditfaciliteter för att klara sin verksamhet.

I årsredovisningen för 2008 redovisades att koncernen hade en sammanlagd fordran på G4S på 146 MSEK den 31 december. Per den 30 september uppgår nettofordran på G4S till 53 MSEK och vid tidpunkten för avlämnandet av denna rapport är nettofordran 39 MSEK. I syfte att minska beroendet av kunden har Panaxia upphört med att utföra alla uppdrag åt kunden från första kvartalet 2009 och

framåt. Efter årsskiftet återstår endast ett fåtal uppdrag för G4S räkning. Det intäktsbortfall som detta orsakat under 2009 kommer att successivt kompenseras av nya uppdrag som startar under fjärde kvartalet och framåt. Styrelsens bedömning är att koncernens fordran är rättmätig och i och med de vidtagna åtgärderna kommer att betalas.

Händelser efter räkenskapsperiodens utgång

Börsbyte

Det av styrelsen beslutade bytet av handelsplats från NGM Equity till OMX Nordic Market har flyttats fram i tiden och är nu planerat att ske före halvårsskiftet 2010.

Kommande rapporttillfällen

Bokslutskommuniké helår 2009	18 feb 2010
Delårsrapport jan- mars 2010	20 maj 2010
Delårsrapport jan- juni 2009	12 aug 2010
Delårsrapport jan-sep 2009	18 nov 2010

Årsstämma 2010

Ordinarie årsstämma 2010 äger rum torsdagen den 22 april.

För ytterligare information, vänligen kontakta

Thomas Gravius, VD	08 - 25 50 30
Göran Lundmark, CFO	070 - 604 63 10

Bromma den 11 november 2009
Panaxia Security AB (publ)

Thomas Gravius, VD

Verkställande direktören försäkrar att rapporten för perioden januari-september ger en rättvisande översikt av moderbolagets och koncernens verksamhet, ställning och resultat samt beskriver väsentliga risker och osäkerhetsfaktorer som moderbolaget och de företag som ingår i koncernen står inför.

Resultaträkningar koncernen

KSEK	Not	Januari- september 2009	Januari- september 2008	Juli- september 2009	Juli- september 2008	Helår 2008
Nettoomsättning	3, 4	506 246	380 615	145 223	138 203	514 925
Övriga intäkter	5	1 818	1 729	355	217	2 494
Summa intäkter		508 064	382 344	145 578	138 420	517 419
Rörelsens kostnader						
Material, varor och tjänster		-115 030	-119 849	-26 663	-39 437	-149 085
Övriga externa kostnader		-91 445	-56 337	-32 495	-21 131	-90 930
Personalkostnader		-243 811	-143 106	-78 943	-47 390	-199 589
Avskrivningar av materiella och immateriella tillgångar		-45 625	-33 326	-15 512	-12 771	-48 359
Summa rörelsens kostnader		-495 912	-352 618	-153 613	-120 729	-487 963
Rörelseresultat		12 152	29 726	-8 035	17 691	29 456
Finansiella intäkter		863	991	170	620	4 646
Finansiella kostnader		-22 064	-13 848	-6 384	-6 987	-20 870
Resultat från andelar i koncernföretag	6	1 361	0	0	0	1 076
Resultat från andelar i intresseföretag	7	0	6 596	0	0	6 495
Resultatandel i intresseföretag	8	0	1 591	0	296	2 235
Resultat före skatt		-7 688	25 056	-14 249	11 620	23 038
Skatt		885	-3 980	1 173	-2 643	-1 270
Periodens resultat från kvarvarande verksamheter		-6 803	21 076	-13 076	8 977	21 768
Periodens resultat från avvecklade verksamheter	9	0	7 888	0	0	7 888
Periodens resultat		-6 803	28 964	-13 076	8 977	29 656
Periodens resultat hänförligt till						
- moderbolagets aktieägare		-6 803	28 666	-13 076	8 977	29 358
- minoritetens andel		0	298	0	0	298
Övriga poster i totalresultatet	1	0	0	0	0	0
Periodens totalresultat		-6 803	28 964	-13 076	8 977	29 656
Resultat per aktie hänförlig till moderbolagets aktieägare, kronor	10	-0,03	0,13	-0,04	0,04	0,13
- varav kvarvarande verksamheter, kronor		-0,03	0,10	-0,04	0,04	0,10
- varav avvecklade verksamheter, kronor		0,00	0,03	0,00	0,00	0,03

Balansräkningar koncernen

KSEK	Not	2009-09-30	2008-09-30	2008-12-31
Anläggningstillgångar				
Materiella anläggningstillgångar		210 316	212 913	361 148
Immateriella tillgångar	11	148 244	70 208	154 637
Innehav i intresseföretag		0	13 376	0
Finansiella anläggningstillgångar	12	0	0	0
Uppskjutna skattefordringar		5 666	87	6 678
Summa anläggningstillgångar		364 226	296 584	522 463
Omsättningstillgångar				
Varulager		3 959	0	3 581
Kundfordringar		144 834	83 321	120 764
Andra fordringar	13	150 557	119 994	246 588
Likvida medel		3 750	124 636	7 837
Summa omsättningstillgångar		303 100	327 951	378 770
Tillgångar som innehas för försäljning	14	15 440	19 466	13 285
SUMMA TILLGÅNGAR		682 766	644 001	914 518
Eget kapital				
Aktiekapital	15	6 877	4 383	4 383
Övrigt tillskjutet kapital		113 673	21 448	45 110
Balanserad vinst		79 382	57 796	49 294
Årets resultat		-6 803	28 964	29 656
Minoritetsintresse		0	0	0
Summa eget kapital		193 129	112 591	128 443
Långfristiga skulder				
Upplåning		121 523	122 116	216 239
Uppskjutna skatteskulder		17 455	15 242	21 022
Summa långfristiga skulder		138 978	137 357	237 261
Kortfristiga skulder				
Leverantörsskulder		47 274	49 682	47 638
Aktuella skatteskulder		11 219	10 784	10 602
Upplåning		149 252	209 026	352 188
Andra kortfristiga skulder		133 062	111 207	128 514
Summa kortfristiga skulder		340 807	380 700	538 942
Skulder hänförliga till tillgångar som innehas för försäljning		9 852	13 353	9 872
SUMMA EGET KAPITAL OCH SKULDER		682 766	644 001	914 518

Förändringar i eget kapital koncernen

Koncernen, KSEK	Aktie- kapital	Övrigt tillskjutet kapital	Balan- serad vinst	Totalt	Minori- tets- intressen	Summa eget kapital
Ingående balans per 1 januari 2008	4 383	29 950	49 294	83 627	4 558	88 185
Periodens totalresultat jan-sep 2008			28 964	28 964	298	29 262
Minoritetens andel i avyttrade bolag			0	0	-4 856	-4 856
Utgående balans per 30 sep 2008	4 383	29 950	78 258	112 591	0	112 591
Periodens totalresultat okt-dec 2008			692	692	0	692
Tecknad ej inregistrerad nyemission		15 160		15 160		15 160
Utgående balans per 31 dec 2008	4 383	45 110	78 950	128 443	0	128 443
Ingående balans per 1 januari 2009	4 383	45 110	78 950	128 443	0	128 443
Periodens totalresultat jan-sep 2009			-6 803	-6 803		-6 803
Justerat ingående eget kapital i dotterbolag			432	432		432
Nyemission januari	202	-202		0		0
Nyemission juni	2 292	72 209		74 501		74 501
Emissionskostnader		-3 444		-3 444		-3 444
Utgående balans per 30 sep 2009	6 877	113 673	72 579	193 129	0	193 129

Kassaflödesanalys koncernen

KSEK	Januari- september 2009	Januari- september 2008	Helår 2008
Kassaflöde från den löpande verksamheten			
Resultat före skatt och ränta	12 153	29 726	39 262
Erhållen ränta	863	991	4 646
Erlagd ränta	-17 971	-13 848	-14 896
Justering för poster som inte ingår i kassaflödet	44 942	22 201	37 876
Betald skatt	-1 542	-3 980	-3 957
Kassaflöde från den löpande verksamheten före förändringar av rörelsekapital	38 445	35 090	62 931
Kassaflöde från förändringar i rörelsekapitalet			
Förändringar av varulager	-599	1 162	1 109
Förändringar av kortfristiga fordringar	34 273	-7 746	-75 835
Förändringar av kortfristiga skulder	29 134	131 543	-10 663
Kassaflöde från den löpande verksamheten	101 253	160 049	-22 458
Kassaflöde från investeringsverksamheten			
Investeringar i materiella anläggningstillgångar	-20 366	-41 516	-13 661
Försäljning av materiella anläggningstillgångar	0	11 875	0
Förvärv av dotterföretag	0	-56 990	-61 794
Försäljning av intresseföretag	0	0	13 900
Försäljning av dotterföretag	-273	27 187	21 625
Kassaflöde från investeringsverksamheten	-20 639	-59 444	-39 930
Kassaflöde från finansieringsverksamheten			
Nyemission	74 501	0	0
Nyemissionskostnader	-3 444	0	0
Utbetalda avgifter avseende finansiell leasing	-25 516	-20 657	-30 979
Upptagna lån	26 667	147 430	131 450
Amortering av lån	-159 310	-83 598	-90 246
Förändring av checkräkningskredit	2 401	-50 249	28 895
Kassaflöde från finansieringsverksamheten	-84 701	-7 074	39 120
Periodens kassaflöde	-4 087	93 531	-23 268
Likvida medel vid årets början	7 837	31 105	31 105
Likvida medel vid årets slut	3 750	124 636	7 837

Resultaträkningar moderbolaget

KSEK	Januari- september 2009	Januari- september 2008	Juli- september 2009	Juli- september 2008	Helår 2008
Nettoomsättning	28 157	15 132	8 809	5 241	23 635
Summa intäkter	28 157	15 132	8 809	5 241	23 635
Rörelsens kostnader					
Övriga externa kostnader	-23 882	-6 979	-9 748	-3 476	-16 546
Personalkostnader	-16 321	-11 097	-4 879	-2 975	-15 500
Avskrivningar av materiella och immateriella tillgångar	-702	-71	-328	-42	-166
Summa rörelsens kostnader	-40 905	-18 147	-14 955	-6 494	-32 211
Rörelseresultat	-12 748	-3 015	-6 146	-1 253	-8 576
Finansiella intäkter	1 751	3 320	425	2 093	3 910
Finansiella kostnader	-4 972	-4 126	-1 245	-1 490	-6 028
Resultat från andelar i koncernföretag	0	8 000	0	0	-5 764
Resultat från andelar i intresseföretag	0	9 461	0	0	9 461
Resultat före skatt	-15 969	13 640	-6 966	-650	-6 998
Skatt	0	1 070	0	182	-34
Periodens resultat	-15 969	14 710	-6 966	-468	-7 033

Balansräkningar moderbolaget

KSEK	Not	2009-09-30	2008-09-30	2008-12-31
Anläggningstillgångar				
Materiella anläggningstillgångar		11 387	1 949	4 272
Andelar i koncernföretag	12	211 016	0	211 016
Andelar i intresseföretag		0	7 798	0
Finansiella anläggningstillgångar		0	101 724	0
Summa anläggningstillgångar		222 403	111 471	215 288
Omsättningstillgångar				
Kundfordringar		3 711	0	0
Uppskjutna skattefordringar		0	34	0
Andra fordringar		6 467	14 166	6 808
Fordringar koncernföretag		84 098	24 294	55 809
Likvida medel		0	26 574	2 690
Summa omsättningstillgångar		94 276	65 068	65 307
SUMMA TILLGÅNGAR		316 679	176 539	280 595
Eget kapital				
Aktiekapital	15	6 877	4 383	4 383
Tecknad ej registrerad nyemission		0	0	15 160
Övrigt tillskjutet kapital		113 673	29 950	29 950
Balanserad vinst		833	7 866	7 866
Årets resultat		-15 969	14 710	-7 033
Summa eget kapital		105 414	56 909	50 326
Långfristiga skulder				
Upplåning		44 817	31 329	17 785
Summa långfristiga skulder		44 817	31 329	17 785
Kortfristiga skulder				
Leverantörsskulder		3 683	1 898	6 300
Upplåning		71 934	46 405	148 522
Skulder koncernföretag		83 981	34 840	48 857
Aktuella skatteskulder		0	-73	261
Andra kortfristiga skulder		6 850	5 231	8 543
Summa kortfristiga skulder		166 448	88 301	212 483
SUMMA EGET KAPITAL OCH SKULDER		316 679	176 539	280 595
Ansvarsförbindelser	16	48 662	13 574	134 653
Ställda panter	17	126 852	77 730	93 590

Förändringar i eget kapital moderbolaget

Moderbolaget, KSEK	Not	Aktie- kapital	Bundet kapital	Över- kursfond	Balanserad vinst	Summa eget kapital
Ingående balans per 1 januari 2008	15	4 383	0	29 950	7 866	42 199
Periodens resultat jan-sep 2008					14 710	14 710
Utgående balans per 30 september 2008		4 383	0	29 950	22 576	56 909
Periodens resultat okt-dec 2008					-21 743	-21 743
Tecknad ej inregistrerad nyemission					15 160	15 160
Utgående balans per 31 december 2008		4 383	0	29 950	15 993	50 326
Ingående balans per 1 januari 2009		4 383	0	29 950	15 993	50 326
Periodens resultat jan-sep 2009					-15 969	-15 969
Nyemission januari		202		14 958	-15 160	0
Nyemission juni		2 292		72 209		74 501
Emissionskostnader				-3 444		-3 444
Utgående balans per 30 september 2009		6 877	0	113 673	-15 136	105 414

Kassaflödesanalys moderbolaget

KSEK	Januari- september 2009	Januari- september 2008	Helår 2008
Kassaflöde från den löpande verksamheten			
Resultat före skatt och ränta	-12 748	14 445	-4 880
Erhållen ränta	1 751	3 320	3 910
Erlagd ränta	-4 971	-4 125	-6 028
Justering för poster som inte ingår i kassaflödet	702	-16 320	7 270
Betald skatt	0	0	0
Kassaflöde från den löpande verksamheten före förändringar av rörelsekapital	-15 267	-2 680	272
Kassaflöde från förändringar i rörelsekapitalet			
Förändringar av kortfristiga fordringar	-79 581	24 261	104
Förändringar av kortfristiga skulder	33 373	17 096	13 491
Kassaflöde från den löpande verksamheten	-61 475	38 677	13 867
Kassaflöde från investeringsverksamheten			
Investeringar i materiella anläggningstillgångar	-7 817	-1 820	-4 239
Förvärv av dotterföretag	0	-56 990	-64 232
Försäljning av dotterföretag	0	32 899	21 638
Försäljning av intresseföretag	0	0	13 900
Kassaflöde från investeringsverksamheten	-7 817	32 802	-32 933
Kassaflöde från finansieringsverksamheten			
Nyemission	74 501	0	0
Nyemissionskostnader	-3 444	0	0
Upptagna lån	21 667	41 830	41 830
Amortering av lån	-42 755	-71 981	-77 768
Utnyttjad checkräkningskredit	16 633	15 160	28 895
Kassaflöde från finansieringsverksamheten	66 602	-14 991	-7 043
Periodens kassaflöde	-2 690	-2 225	-26 109
Likvida medel vid årets början	2 690	28 799	28 799
Likvida medel vid periodens slut	0	26 574	2 690

Noter

Belopp i KSEK där ej annat anges. Panaxia Security och Panaxia används i betydelsen Panaxia Security AB (publ).

Allmän information

Panaxia Security AB (publ) erbjuder tjänster och produkter inom områdena värdetransporter, kontanthantering, bevakning, övervakning, teknikinstallationer och logistik tjänster. Koncernens tjänster är rikstäckande och koncernen har en mycket god lokal förankring via representation på 20 orter i hela landet.

Panaxia Security AB (publ), organisationsnummer 556696-0687 med säte i Stockholms län är noterat på NGM Equity sedan juli 2006. Adressen till huvudkontoret är Linta Gårdsväg 5, SE-168 74 Bromma. Denna koncernredovisning har den 11 november 2009 godkänts av styrelsen för offentliggörande.

1 Redovisningsprinciper

Grund för rapportens upprättande

Koncernredovisningen för Panaxiakoncernen har upprättats i enlighet med Årsredovisningslagen, RR 30:06 Kompletterande redovisningsregler för koncerner och International Financial Reporting Standards (IFRS) utgivna av International Accounting Standards Board (IASB) samt tolkningsuttalanden från International Financial Reporting Interpretations Committee (IFRIC), sådana de antagits av EU. Koncernredovisningen har upprättats enligt anskaffningsvärdemetoden.

Moderbolaget tillämpar samma redovisningsprinciper som koncernen. Moderbolaget har upprättat sin redovisning enligt Årsredovisningslagen och RFR 1.1 och 2.1 samt Rådet för finansiell rapportering. I redovisningen för den juridiska personen tillämpar moderbolaget samtliga av EU godkända IFRS enligt koncernens tillämpning av dessa principer och uttalanden så långt detta är möjligt inom ramen för Årsredovisningslagen och Tryggandelagen med hänsyn till samband mellan redovisning och beskattning.

I enlighet med IFRS 5 redovisas fastigheten i Gävleborgs Kyl och Fryshus AB med tillhörande skulder som anläggningstillgång som innehas för försäljning i koncernens balansräkning per 30 september 2009.

Panaxia Security tillämpar den reviderade internationella redovisningsstandarden IAS 1, "Utformning av finansiella rapporter", som trädde i kraft per den 1 januari 2009. Förändringen innebär att koncernens resultaträkning utökas med övriga poster i totalresultat. Dessa poster redovisades tidigare inom förändring av koncernens eget kapital. Som en konsekvens utgår dessa poster i förändringen av koncernens eget kapital. Förändringen innebär inte att någon ny information redovisas eller några förändringar av nyckeltal. Panaxia har även infört IFRS 8 "Rörelsesegment", vilken föreskriver standarden för uppföljning och presentation av rörelsesegment. Införandet av IFRS 8 har inte inneburit någon ändring av koncernens rapport avseende segmenten.

2 Definitioner

Kassalikviditet	Omsättningstillgångar i förhållande till kortfristiga skulder.
Resultat per aktie	Årets resultat efter skatt hänförligt till moderbolagets aktieägare i relation till genomsnittligt antal aktier.
Räntabilitet på eget kapital	Resultat efter finansiella poster med avdrag för full skatt dividerat med genomsnittligt eget kapital.
Räntabilitet på totalt kapital	Resultat efter finansiella poster plus finansiella kostnader i relation till genomsnittlig balansomslutning.
Rörelsemarginal	Rörelseresultat efter avskrivningar i relation till nettoomsättning.
Soliditet	Eget kapital i förhållande till balansomslutningen
Genomsnittligt antal aktier	Antalet utelöpande aktier varje månads slut dividerat med antalet månader i redovisad period.

3 Segmentsrapportering

Det primära segmentet inom Panaxiakoncernen är rörelsegränsredovisning. Koncernen har fyra rörelsegränar: Värde som omfattar värdetransporter och kontanthantering, Bevakning som omfattar bevakning och övervakningstjänster, Logistik som omfattar lagerhantering och övriga transporter samt Teknik. Efter förändring av organisationen 2009 har segmentsredovisningen anpassats till de nya ansvarsområdena. Jämförelsesiffrorna för 2008 har anpassats på samma sätt. Finansiella poster har fördelats på segmenten och ingår i segmentens resultat nedan.

Segmentens resultat januari-september 2009 (KSEK)	Värde	Bevakning	Teknik	Logistik	Summa
Totala intäkter	308 326	111 918	6 169	149 380	575 793
Försäljning mellan segment	-56 355	-5 216	-605	-5 553	-67 729
Externa intäkter	251 971	106 702	5 564	143 827	508 064
Segmentets resultat	5 495	-9 890	11	-3 304	-7 688
<i>Varav intresseföretag</i>					0
Skatt					885
Periodens resultat från kvarvarande verksamheter					-6 803
Periodens resultat från avvecklade verksamheter					0
Periodens resultat					-6 803
Avskrivningar	25 956	3 186	211	16 272	45 624

Segmentens resultat januari-september 2008 (KSEK)	Värde	Bevakning	Teknik	Logistik	Summa
Totala intäkter	245 132	0	0	146 558	391 690
Försäljning mellan segment	-4 713	0	0	-4 633	-9 346
Externa intäkter	240 419	0	0	141 925	382 344
Segmentets resultat	33 209	5 322	0	-13 475	25 056
<i>Varav intresseföretag</i>		5 322			5 322
Skatt					-3 980
Periodens resultat från kvarvarande verksamheter					21 076
Periodens resultat från avvecklade verksamheter					7 888
Periodens resultat					28 964
Avskrivningar	17 695	0	0	15 631	33 326

4 Nettoomsättning

All försäljning i moderbolaget avser koncernledningstjänster till koncernbolag. För koncernens omsättning fördelat på segment se not 3.

5 Övriga intäkter

Övriga intäkter avser i allt väsentligt vinst vid försäljning av säkerhetslösningar och fordon som varit bokförda som anläggningstillgångar eller som varit finansierade via leasing.

6 Resultat från andelar i koncernföretag

KSEK	Koncernen		Moderbolaget	
	Jan-sep 2009	Jan-sep 2008	Jan-sep 2009	Jan-sep 2008
Realisationsvinst vid försäljning av aktier	1 361	0	0	8 000
Summa	1 361	0	0	8 000

2009: Vid försäljning av samtliga aktier i Skyddsteknik i Malmö AB den 31 mars 2009 gjorde PanAlarm AB en försäljningsvinst på 3 100 KSEK. I koncernen uppgick vinsten till 1 361 KSEK.

2008: Vid försäljning av 2 900 aktier i Berco Intressenter AB den 31 mars 2008 gjorde moderbolaget en försäljningsvinst på 8 000 KSEK. I koncernen uppgick vinsten till 7 225 KSEK vilket ingår i "Periodens resultat från avvecklade verksamheter".

7 Resultat från andelar i intresseföretag

KSEK	Koncernen		Moderbolaget	
	Jan-sep 2009	Jan-sep 2008	Jan-sep 2009	Jan-sep 2008
Realisationsvinst vid försäljning av aktier	0	6 596	0	9 461
Summa	0	6 596	0	9 461

2008: Vid försäljning av 2 795 699 aktier i PanAlarm AB (publ) 31 mars 2008 gjorde moderbolaget en försäljningsvinst på 922 KSEK. I koncernen uppgick vinsten till 677 KSEK. I början av april utnyttjade de tre tidigare ägarna av Nordisk Bevakningstjänst AB - Håkan Isaksson Holding AB, Grube Holding AB och Jasminal Oü – sin option att köpa 30 miljoner aktier i PanAlarm AB (publ) av Panaxia Security AB (publ). Avyttringen resulterade i en försäljningsvinst i moderbolaget på 8 539 KSEK. I koncernen uppgick vinsten till 5.919 KSEK.

8 Resultatandel i intresseföretag

Under perioden januari - november 2007 var PanAlarm AB ett helägt dotterbolag till Panaxia Security AB (publ). Efter börsintroduktionen av Pan Alarm i november 2007 och den därmed genomförda nyemissionen i bolaget sjönk Panaxia Security AB's ägarandel. Fr o m 1 december 2007 ägde Panaxia Security AB (publ) 33,5 procent av aktierna i PanAlarm AB (publ). Den 31 mars 2008 sålde Panaxia Security AB (publ) 2 795 699 aktier i PanAlarm AB (publ) varefter ägarandelen sjönk till 32,5 procent. I början av april 2008 utnyttjade de tre tidigare ägarna av Nordisk Bevakningstjänst AB - Håkan Isaksson Holding AB, Grube Holding AB och Jasminal Oü – sin option att köpa 30 miljoner aktier i PanAlarm AB (publ) av Panaxia Security AB (publ). Efter denna transaktion samt lösen av teckningsoptioner i PanAlarm AB (publ) den 30 april 2008 uppgick Panaxia Security AB (publ)'s andel i PanAlarm AB (publ) till 21,2 procent. I koncernredovisningen redovisas resultatet från PanAlarm för perioden 1 januari – 31 december 2008 som resultatandel från intressebolag. För perioden 1 januari – 31 mars 2008 beräknades resultatandelen i PanAlarm AB (publ) utifrån 33,5 procent och för perioden 1 april – 31 december 2008 utifrån 21,2 procent.

9 Avvecklade verksamheter

Panaxia Security AB (publ) förvärvade den 1 november 2007 2 900 aktier i Berco Intressenter AB. Samtliga aktier i Berco Intressenter AB såldes den 31 mars 2008 och gav moderbolaget en försäljningsvinst på 8 000 KSEK. I koncernen uppgick vinsten till 7 225 KSEK. I och med försäljningen av aktierna i Berco avvecklades en hel verksamhetsgren. Periodens resultat från avvecklade verksamheter består av följande:

KSEK	Jan-sep 2009	Jan-sep 2008
Intäkter	0	28 739
Kostnader	0	-27 580
Finansnetto	0	-238
Realisationsvinst vid försäljning av aktier	0	7 225
Resultat före skatt	0	8 146
Inkomstskatt	0	-258
Periodens resultat hänförlig till moderbolagets aktieägare	0	7 888
Minoritetens andel	0	298

Nettokassaflöden avseende avvecklade verksamheter

KSEK	Jan-sep 2009	Jan-sep 2008
Löpande verksamhet	0	1 374
Investeringsverksamhet	0	18 987
Finansieringsverksamhet	0	0

Nettokassaflödet från investeringsverksamheten är försäljningslikviden för aktierna med avdrag för likvida medel i det försälda bolaget.

10 Resultat per aktie

	Koncernen	
	Jan-sep 2009	Jan-sep 2008
Årets resultat hänförligt till moderbolagets aktieägare, KSEK	-6 803	28 666
Årets resultat hänförligt till avvecklade verksamheter, KSEK	0	7 888
Vägt genomsnittligt antal utestående stamaktier	266 729 052	219 128 000
Resultat per aktie, kronor	-0,03	0,13
- varav i kvarvarande verksamheter, kronor	-0,03	0,10
- varav i avvecklade verksamheter, kronor	0,00	0,03

Det finns inga utspädningseffekter.

11 Immateriella tillgångar

De redovisade goodwillposterna hänför sig till förvärv av nedanstående bolag/kassagenererande enheter:

KSEK	090930	080930
Hans Granlunds Åkeri AB/Logistik	13 791	13 791
Panaxia Kontantservice AB/Kontanthering	43 874	43 874
PanAlarm AB/Övervakning och Bevakning	71 989	-
Summa	129 654	57 665

Goodwillen som hänför sig till förvärvet av PanAlarm har skrivits ned med 1 300 KSEK som en följd av avyttringen av Skyddsteknik i Malmö AB.

Övriga immateriella tillgångar består av följande poster:

KSEK	090930	080930
Kundregister Panaxia Logistik AB	1 909	2 789
Kundregister Panaxia Kontantservice AB	7 754	9 754
Kundregister PanAlarm AB	8 500	-
System PanAlarm AB	427	-
Summa	18 590	12 543

12 Andelar i koncernföretag

Moderbolagets andelar i koncernföretag

Bolag	Org.nr	Säte	Kapital- andel %	Röst- andel %	Antal aktier	Bokfört värde	Justerat Eget kapi- tal
Panaxia AB	556466-3333	Stockholm	100	100	35 000	3 133	73 242
Panaxia Logistik AB	556211-2572	Stockholm	100	100	10 000	10 900	-1 344
Gävleborgs Kyl och Fryshus AB	556041-4111	Gävle	100	100	3 000	3 509	2 063
Hans Granlunds Åkeri AB	556302-3075	Falun	100	100	5 000	25 700	8 563
Panaxia Kontantservice AB	556686-0325	Stockholm	100	100	27 800	56 990	23 945
PanAlarm AB	556620-4144	Stockholm	99,3	99,3	270 307 401	110 784	70 372
						211 016	176 841

De 27 februari 2009 var sista handelsdag för PanAlarm-aktien på NGM Equity varefter aktien avnoterades. Därefter har tvångsinlösenförfarandet inletts. Vid avnoteringen hade Panaxia Security AB (publ) förvärvat 99,3 procent av samtliga aktier i PanAlarm AB (publ) och 98,0 procent av utestående teckningsoptioner. Då Panaxia Security påkallat tvångsinlösen och därmed räknar med att förvärva återstående aktier har PanAlarm konsoliderats till 100 procent i koncernbalansräkningen den 30 juni 2009. För ännu ej förvärvade aktier har bokförts en skuld till kvarvarande aktieägare.

13 Redovisningsmedel i kontanthanteringsverksamheten

Kontanthanteringsverksamheten innebär att koncernen håller lager av pengar för att tillgodose kundernas behov av sedlar och mynt inklusive anskaffning av kontanter. I detta flöde uppstår kortfristiga fordringar och skulder mot kunder och andra aktörer på kontanthanteringsmarknaden samt ett innehav av kontanter. Detta kontantflöde finansieras med en checkräkningskredit. Nettot av kontantlager, fordringar och skulder mot andra parter samt saldo på checkkontot enligt nedan redovisas som andra fordringar, om nettot är en fordran, och som andra kortfristiga skulder om nettot är en skuld. I årsredovisningen 2008 redovisades denna post under likvida medel. Jämförelsesiffrorna för 2008 är justerade enligt den nya principen.

Redovisningsmedel i kontanthanteringsverksamheten, KSEK	Koncernen				
	090930	090630	090331	081231	080930
Kontanter	44 557	69 272	145 383	185 903	0
Fordringar	87 609	81 008	109 664	336 060	0
Skulder	-156 339	-138 635	-163 372	-273 488	0
Checkkonto	-5 243	-58 230	-37 192	-157 646	0
Summa	-29 416	-46 585	54 483	90 829	0

14 Tillgångar som innehas för försäljning

Gävleborgs Kyl och Fryshus AB har träffat avtal med Gävle Kommun om att kommunen köper bolagets enda tillgång, en logistikterminal i Gävle, mot att bolaget köper tomtmark i kommunen och etablerar en ny terminal. Genomförande av försäljningen av fastigheten är villkorad av att den nya tomten bebyggs. Inflyttning är planerad att ske i slutet av januari 2010. Fastigheten respektive lånen för fastigheten är redovisade som "Tillgångar

som innehas för försäljning” respektive ”Skulder hänförliga till tillgångar som innehas för försäljning” enligt IFRS 5 i koncernens balansräkning.

15 Aktiekapitalets utveckling

År	Transaktion	Ökning av antal aktier	Ökning av aktiekapital	Aktiekapital	Antal aktier	Teckningskurs	Tecknat belopp	Kvotvärde
Mars 2006	Bolagsbildning	1 000	100 000	100 000	1 000	100	100 000	100
Mars 2006	Split	4 999 000	-	100 000	5 000 000	-	-	0,02
Mars 2006	Nyemission	3 456 403	69 128	169 128	8 456 403	0,02	69 128	0,02
April 2006	Apportemission	156 654 800	3 133 096	3 302 224	165 111 203	0,02	3 133 096	0,02
April 2006	Kvittningsemission	4 016 797	80 336	3 382 560	169 128 000	0,02	80 335	0,02
Juni 2006	Riktad emission	50 000 000	1 000 000	4 382 560	219 128 000	0,65	32 500 000	0,02
Jan 2009	Riktad emission	10 106 500	202 130	4 584 690	229 234 500	1,50	15 159 750	0,02
Juli 2009	Företrädesemission	114 607 250	2 292 345	6 877 035	343 851 750	0,65	74 501 213	0,02

I augusti 2008 förvärvade Panaxia Security AB (publ) samtliga aktier i BankService Sverige AB (namnändrat till Panaxia Kontant-service AB). Bolaget köptes för 57,0 MSEK varav 41,8 MSEK betalades kontant och resten med 10 106 500 nyemitterade aktier i Panaxia Security AB (publ). Nyemissionen registrerades hos Bolagsverket den 20 januari 2009. Efter nyemissionen uppgick det totala antalet aktier till 229 234 500.

I juni 2009 erbjöds befintliga aktieägare i Panaxia Security AB (publ) att teckna 1 ny aktie i bolaget mot 2 gamla aktier till kursen 0,65 SEK. Emissionen blev fulltecknad och inbringade 74,5 MSEK. Antalet aktier ökade med 114 607 250 till 343 851 750. Nyemissionen registrerades hos Bolagsverket den 1 juli 2009.

16 Ansvarförbindelser

KSEK	Koncernen		Moderbolaget	
	090930	080930	090930	080930
Lämnade borgensförbindelser för koncernbolag	79 631	-	48 662	13 574
Summa	79 631	-	48 662	13 574

17 Ställda panter

KSEK	Koncernen		Moderbolaget	
	090930	080930	090930	080930
Företagsinteckningar	140 300	109 000	0	0
Fordon med äganderättsförbehåll	27 918	37 270	0	0
Pantsatta aktier i dotterbolag	210 163	86 465	126 852	77 730
Pant i fast egendom	17 650	23 250	0	0
Summa	396 031	255 985	126 852	77 730

18 Rörelseförsäljning

Den 31 mars 2009 sålde PanAlarm AB samtliga aktier i Skyddsteknik i Malmö AB för 5 000 KSEK kontant. Vid försäljningen gjorde PanAlarm AB en försäljningsvinst på 3 100 KSEK. I koncernen uppgick vinsten till 1 361 KSEK efter nedskrivning av goodwill med 1 300 KSEK. De avyttrade nettotillgångarna vid försäljningstidpunkten uppgick till:

Skyddsteknik i Malmö AB (KSEK)	
Materiella anläggningstillgångar	554
Varulager	221
Kortfristiga fordringar	3 003
Likvida medel	273
Kortfristiga skulder	- 2 794
Summa tillgångar ./ skulder	1 257

Nettokassaflödet av försäljningen av Skyddsteknik i Malmö AB är denna:

KSEK	2009
Försäljningsintäkt	0
Investeringsverksamhet	-273
Finansieringsverksamhet	0

19 Transaktioner med närstående

I december 2008 tog Panaxia Security AB ett lån hos Laccord Ltd¹ på 73,2 MSEK för förvärvet av PanAlarm AB (publ). Den 31 mars 2009 har koncernen överlåtit fordringar på en stor kund till ett värde av 59,9 MSEK till Laccord Ltd. Fordringarna är överlåtna till sitt fulla nominella värde. De överlåtna fordringarna kan kvittas mot skulden till Laccord varefter den kvarvarande skulden till Laccord uppgick till 13,3 MSEK. I juni 2009 återbetalades resterande del av lånet till Laccord, förutom 1,3 MSEK. Lånet har löpt till marknadsmässig ränta. Den ursprungliga fordran på 59,9 MSEK har minskats med 11,9 MSEK, vilket motsvarar mervärdesskatten på de utställda fakturorna, som utgör grunden för det överlåtna beloppet. Orsaken till nedsättningen beror på att de fakturerade tjänsterna, som inte är momsskattepliktiga, felaktigt påförts mervärdesskatt. Utöver de här redovisade transaktionerna och försäljningen mellan bolagen i koncernen har det inte förekommit någon försäljning mellan koncernens bolag och närstående.

¹ Laccord Ltd ägs av Thomas Gravius och Carolina Damos. Thomas Gravius är verkställande direktör i Panaxia Security AB (publ) och Carolina Damos är styrelseledamot i bolaget.

Granskningsrapport

Öhrlings

PRICEWATERHOUSECOOPERS 

Jag har utfört en översiktlig granskning av rapporten för Panaxia Security AB (publ), 556696-0687, för perioden januari månad till september månad 2009. Det är styrelsen och verkställande direktören som har ansvaret för att upprätta och presentera denna finansiella delårsinformation i enlighet med IAS 34 och årsredovisningslagen. Mitt ansvar är att uttala en slutsats om denna finansiella delårsinformation grundad på min översiktliga granskning.

Jag har utfört min översiktliga granskning i enlighet med Standard för översiktlig granskning (SÖG) 2410 Översiktlig granskning av finansiell delårsinformation utförd av företagets valda revisor. En översiktlig granskning består av att göra förfrågningar, i första hand till personer som är ansvariga för finansiella frågor och redovisningsfrågor, att utföra analytisk granskning och att vidta andra översiktliga granskningsåtgärder. En översiktlig granskning har en annan inriktning och en betydligt mindre omfattning jämfört med den inriktning och omfattning som en revision enligt Revisionsstandard i Sverige RS och god revisionsstandard i övrigt har. De granskningsåtgärder som vidtas vid en översiktlig granskning gör det inte möjligt för mig att skaffa mig en sådan säkerhet att jag blir medveten om alla viktiga omständigheter som skulle kunna ha blivit identifierade om en revision utförts. Den uttalade slutsatsen grundad på en översiktlig granskning har därför inte den säkerhet som en uttalad slutsats grundad på en revision har.

Grundat på min översiktliga granskning har det inte kommit fram några omständigheter som ger mig anledning att anse att delårsrapporten inte, i allt väsentligt, är upprättad för koncernens del i enlighet med IAS 34 och årsredovisningslagen samt för moderbolagets del i enlighet med årsredovisningslagen.

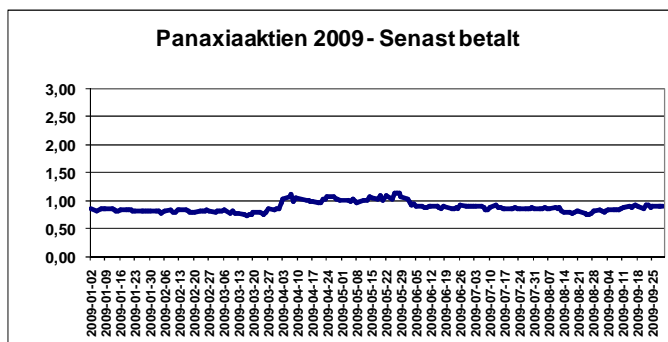
Kista den 11 november 2009

Jonny Isaksson
Auktoriserad revisor

Aktiedata och ägarförhållanden

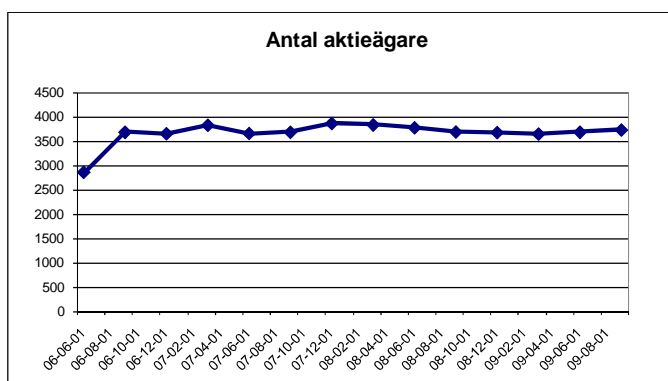
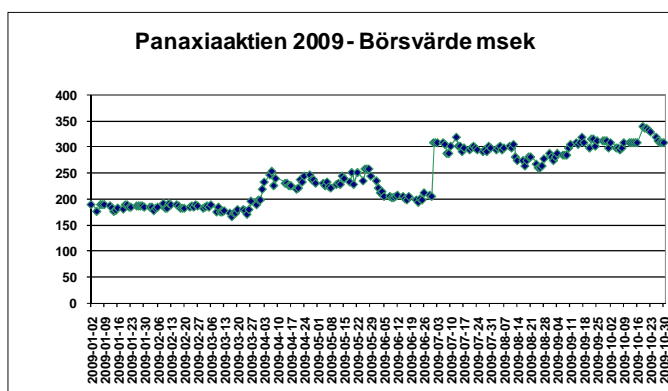
Aktiedata¹

Aktien noterad på:	NGM Equity
Antal aktier 30 september:	334 851 750
Börsvärde 30 september:	312,9 MSEK
Slutkurs 30 september:	0,91 kronor
Lägsta slutkurs under kvartalet:	0,76 kronor
Lägsta slutkurs under året:	0,73 kronor
Högsta slutkurs under kvartalet:	0,93 kronor
Högsta slutkurs under året:	1,13 kronor
Genomsnittligt antal omsatta aktier per börsdag i år:	124 561



Aktieägare 30 september 2009²

	Antal aktier	%
Laccord Ltd ³	110 468 404	32,1
Sparbanken 1826	43 515 250	12,7
Nordea Småbolagsfond Finland	29 315 127	8,5
Håkan Isaksson Holding AB	15 061 737	4,4
Eleni Gravius	11 192 000	3,2
Nordnet pensionsförsäkring	10 584 525	3,1
Kjell Stenberg	9 494 721	2,8
Gisslén Holding AB	7 442 535	2,2
Sörmlands Sparbank	6 150 000	1,8
Marianne Rapp	5 740 132	1,7
Henrik Dam	3 000 000	0,9
Global Assistance Partner	2 849 000	0,8
JP Morgan Chase N.A London	2 118 166	0,6
Hans Sköld	1 985 500	0,6
Westindia AB	1 955 260	0,6
Vasilis Damos	1 895 000	0,5
Mariela Perez Martinez	1 742 500	0,5
JP Morgan Bank London	1 734 706	0,5
Kåre Gilstring	1 725 000	0,5
Six Sis AG	1 502 250	0,4
Övriga aktieägare	74 379 937	21,6
Summa aktier	343 851 750	100,0
Totalt antal aktieägare 30 september 2009: 3 727		



¹ Källa: NGM. Börskurserna 2009 är omräknade med hänsyn till nyemissionen i juni 2009.

² Källa: Euroclear. Nyemissionen som genomfördes i juni 2009 inregistrerades hos Bolagsverket den 1 juli 2009.

³ Laccord Ltd ägs av Thomas Gravius och Carolina Damos.

Adresser

Moderbolag/Huvudkontor

Panaxia Security AB (publ)
Linta Gårdsväg 5
SE-168 74 Bromma
Telefon 08 - 25 50 30
Fax 08 - 26 33 50
Org nr 556696-0687

Panaxia Kontantservice AB
Linta Gårdsväg 5
SE-168 74 Bromma
Telefon 08 - 25 50 30
Fax 08 – 28 49 99
Org nr 556686-0325

Dotterbolag

Panaxia AB
Linta Gårdsväg 5
SE-168 74 Bromma
Telefon 08 - 25 50 30
Fax 08 - 26 33 50
Org nr 556466-3333

Gävleborgs Kyl och Fryshus AB
Linta Gårdsväg 5
SE-168 74 Bromma
Telefon 08 - 25 50 30
Fax 08 - 26 33 50
Org nr 556041-4111

Panaxia Logistik AB
Linta Gårdsväg 5
SE-168 74 Bromma
Telefon 08 - 25 48 00
Fax 08 - 704 85 57
Org nr 556211-2572

Pan Alarm AB
Linta Gårdsväg 5
SE-168 74 Bromma
Telefon 08 - 25 60 10
Fax 08 – 28 49 99
Org nr 556620-4144

Hans Granlunds Åkeri AB
Hugo Hedströms väg 26
SE-781 72 Borlänge
Telefon 0243- 887 07/804 02
Fax 0243- 869 55
Org nr 556302-3075

Panaxia Bevakning AB
Linta Gårdsväg 5
SE-168 74 Bromma
Telefon 08 – 25 50 30
Fax 08 – 28 49 99
Org nr 556604-8582