



Delårsrapport  
januari-mars 2010  
Panaxia Security AB (publ)

# Perioden i korthet

- Intäkterna under första kvartalet uppgick till 174,7 MSEK (188,1).
- Rörelseresultatet uppgick till 0,2 MSEK (9,1).
- Resultatet efter skatt uppgick till -2,9 MSEK (2,4).
- Resultat per aktie uppgick till -0,01 SEK (0,01).
- Nya kundavtal har tecknats under första kvartalet till ett värde av 206 MSEK.
- Medelantalet anställda ökade med 235 till 980 som en följd av förvärvet av UAB Trikampis žiedas.
- Logistikfastighet i Gävle avyttrad i februari.

## Koncernens nyckeltal

	Jan- mars 2010	Jan- mars 2009	Okt- dec 2009	Juli- sep 2009	April- juni 2009	Helår 2009	Helår 2008	Helår 2007	Helår 2006
Summa intäkter, MSEK	174,7	188,1	169,1	145,6	174,4	677,1	517,4	392,4	197,0
Summa rörelsekostnader, MSEK	174,5	179,0	162,1	153,6	163,3	658,1	487,9	378,9	181,6
Rörelseresultat, MSEK	0,2	9,1	6,9	-8,0	11,1	19,1	29,5	13,6	15,4
Resultat efter skatt, MSEK	-2,9	2,4	-0,4	-13,1	3,9	-7,2	29,7	8,6	7,4
Rörelsemarginal, %	0,1	4,9	4,2	Neg	6,4	2,8	5,7	3,5	8,6
Räntabilitet på eget kapital, %	Neg	6,0	Neg	Neg	6,9	Neg	15,3	9,8	19,5
Räntabilitet på totalt kapital, %	2,6	6,0	3,3	Neg	6,6	2,8	4,8	6,3	8,2
Resultat per aktie, kronor	-0,01	0,01	0,00	-0,04	0,02	-0,03	0,13	0,04	0,04
Kassalikviditet periodens slut, %	80,6	72,8	78,3	88,9	85,6	78,3	70,3	93,2	92,9
Soliditet periodens slut, %	21,9	18,3	23,1	28,3	29,6	23,1	14,0	17,1	20,4
Balansomslutning, MSEK	883,9	713,4	852,8	682,3	697,6	852,8	914,5	515,1	268,2
Medelantal anställda	980	745	773	824	745	803	444	363	193
Börsvärde periodens slut, MSEK	264,8	199,4	268,2	312,9	319,9	268,2	212,6	394,4	602,6

# Delårsrapport januari-mars 2010

Styrelsen och verkställande direktören för Panaxia Security AB (publ), organisationsnummer 556696-0687, avger härmed delårsrapport för perioden 1 januari - 30 mars 2010 för Panaxiakoncernen. Bolagets aktie är noterad på NGM Equity sedan juli 2006 under handelsnamnet PAXA.

## Verksamheten

Koncernen består av moderbolaget Panaxia Security AB (publ), de helägda dotterbolagen Panaxia AB, Panaxia Kontantservice AB, Panaxia Logistik AB, Hans Granlunds Åkeri AB, PanAlarm AB med dotterbolaget Panaxia Bevakning AB och Gävleborgs Kyl och Fryshus AB. Moderbolaget äger även 50 procent av aktierna i det litauiska bevakningsföretaget UAB Trikampis žiedas.

I Panaxia AB bedrivs värde transporter, kontanthantering och logistik. Panaxia Kontantservice AB är verksamt inom kontanthantering. Panaxia Logistik AB och Hans Granlunds Åkeri är transportföretag med säte i Stockholm respektive Borlänge medan Gävleborgs Kyl och Fryshus AB är ett renodlat fastighetsbolag som ägt en logistikterminal i Gävle. Pan Alarm AB är verksamt inom övervakning och larmmottagning medan Panaxia Bevakning AB är verksamt inom bevakning och teknikinstallationer. Inom moderbolaget finns koncernens ledningsfunktioner. Koncernens tjänster är rikstäckande och koncernen har en mycket god lokal förankring via representation på 20 orter i hela landet.

Verksamheten är indelad i tre affärsområden:

Värde:	<i>Värde transporter</i> <i>Kontanthantering</i>
Bevakning:	<i>Bevakning</i> <i>Övervakning</i> <i>Säkerhetsinstallationer</i> <i>Informationsåtervinning</i>
Logistik:	<i>Övriga transporter</i> <i>Lagerhantering</i>

## Affärsområde Värde

Affärsområde Värde består av värde transporter och kontanthantering. Värde transporter innefattar transport av sedlar och mynt till och från kunder eller uttagsautomater samt tömning av serviceboxar. Panaxias värde transporter sker med så kallade slutna transportsystem vilka har en rad säkerhetsfunktioner som infärgningssystem, positionering, fastlåsning av säkerhetsväskor, säkerhetskodning och fjärridentifiering. Kontanthantering innefattar hantering, äkthetskontroll och uppräkningscentraler av mynt och sedlar samt försäljning av dessa. Tjänsten innefattar också redovisning och insättning av uppräkningscentraler på kundernas bankkonton.

Panaxias värde transporter sker huvudsakligen med säkerhetssystem från SQS. SQS-systemet kännetecknas bland annat av hög tillförlitlighet, enkelt handhavande och en helt sluten kedja från kund till uppräkningscentral. Transportsystemet från SQS har en mycket låg rånfrekvens och är det enda system som är godkänt av SSF (Svenska Stöldskyddsföreningen). Samtliga värde transporter utförs av godkända väktare som har genomgått erforderlig utbildning.

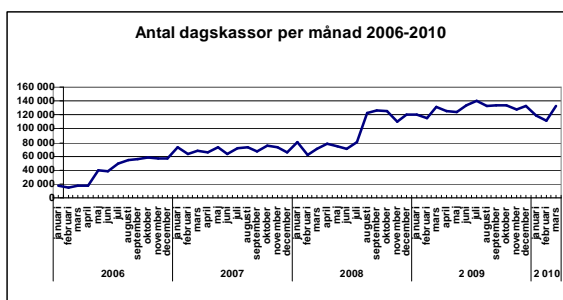
Det finns tolv privata kontantdepåer i Sverige med räntekostnadsersättning från Riksbanken. Av dessa svarar Panaxia Kontantservice för driften vid sina uppräkningscentraler i Kristianstad, Borås, Stockholm och Piteå. Med denna geografiska placering uppfyller detta kundernas krav på snabb uppräkningscentraler och tillgång på pengar över hela landet.

I november träffade Panaxia och BDB Bankernas Depå AB avtal om att BDB tar över den nybyggda kontantdepån som drivs av Panaxia i Stockholm/Bromma. Depån blir marknadens första neutrala kontantdepå. Neutrala, regionalt balanserade kontantdepåer kommer att leda till minskade transporter vilket kommer att ha positiva miljö- och kostnadseffekter samt lägre riskexponering. Alla

BDB's kunder, såväl banker som värdebolag, erbjuds att bli kunder i den neutrala depån vilket innebär att in- och utflödet av kontanter kan balanseras bättre än idag.

Från den 1 februari 2010 har BDB's neutrala kontantdepå i Stockholm/Bromma utökat kapaciteten till att även hantera mynt i storförpackning. Genom den centrala myntdepån ges marknadens aktörer möjlighet att handla med mynt på samma strukturerade sätt som sedlar. Den nya myntdepån kommer att öka cirkulationen av mynt i samhället, något som bl.a. Riksbanken påtalat varit ett problem som man vill komma åt. Kontantdepån har kapacitet att vara ett nav för all mynthantering i Sverige och Panaxias mynthantering bedöms att öka högst väsentligt.

I mars hanterade koncernen 133 000 dagskassor varav 99 procent räknades upp av koncernen själv. Under perioden januari-mars 2010 uppgick antalet dagskassor via direktavtal med kunder till 362 000 mot 367 000 dagskassor under samma period ifjol, en minskning med 1 procent.



Värde är Panaxias största affärsområde och svarar för hälften av koncernens omsättning. Under det första kvartalet uppgick intäkterna till 82,4 MSEK, en minskning med 15 procent jämfört med motsvarande period 2009. Denna minskning förklaras helt och hållet av intäktsbortfallet pga det avbrutna samarbetet med G4S.

Detta intäktsbortfall kommer att kompenseras med nya uppdrag. I år har nya avtal tecknats med bl a Forex Bank, MTR, Apoteksgruppen, Jysk Bäckdla, Admenta/Doc Morris och Dollarstore. Det sammanlagda avtalsvärdet på nytecknade avtal i

affärsområdet Värde uppgår till 61 MSEK under det första kvartalet.

Även utökningen av antalet uttagsautomater som ägs av Kontanten AB, där Panaxia har totalansvaret för driften av automaterna, bidrar till att ersätta intäktsbortfallet från G4S. När uppdraget startade i augusti 2008 var antalet automater 227. Idag är antalet 385 stycken och utbyggnaden av automatnätet fortsätter.

Sedan i oktober utför Panaxia värde transporter i Danmark. Intresse har varit stort för den nya aktören och ett antal avtal har tecknats med såväl danska som svenska företag.

### Affärsområde Bevakning

Panaxias verksamhet utökades från 1 januari 2009 med tjänster inom bevakning och övervakning genom förvärvet av PanAlarm och dess dotterbolag Panaxia Bevakning AB. Bevakning inkluderar ronderande och stationär bevakning, larmutryckningar samt ordningsvaksverksamhet. Samtliga uppdrag utförs av utbildade väktare. Därtill erbjuds tjänster inom angränsande verksamheter, däribland trafikövervakningstjänster (parkeringsövervakning samt service, underhåll och tömning av parkeringsautomater), särskilda trygghetstjänster anpassade för fastighetsägare och -förvaltare samt egendomsbevakning, inkluderande förebyggande verksamhet och rapportering och sanering av klotter.

Inom övervakning tillhandahåller Panaxia grundläggande övervakningstjänster, vilka innefattar mottagning av information från olika former av säkerhets- och driftövervakande system, såsom kameraövervakning, samt att därefter vidta åtgärder enligt kundens instruktioner. Bolaget har en egen larm- och övervakningscentral belägen i Piteå.

Panaxia erbjuder helhetslösningar inkluderande projektering, installation, service och support avseende säkerhetsteknisk utrustning. Den teknologi som används representerar ett brett utbud med fokus på kvalitet, kompatibilitet och flexibilitet och Panaxia arbetar uteslutande med leverantörer som har lång, bred och beprövad erfarenhet inom sina

respektive områden. Säkerhetsinstallationer utförs ofta i samband med att kunder har tecknat avtal med Panaxia om övervaknings- eller bevakningstjänster.

Panaxia erbjuder även säker och miljöriktig logistik för att ta till vara samt förstöra digitala samt analoga informationsbärare och elektronisk hårdvara. Konceptet bygger på säker transport av datorprodukter till säkra lokaler där informationen kan lagras, återskapas, återvinnas eller destrueras. Material som går till skrotning återvinnas i första hand i Sverige.

Under året har Bevakning bl a ingått avtal med Saudiarabiens ambassad i Stockholm, Kontanten och Gröna Lund.

Affärsområdets omsättning för årets första tre månader uppgick till 37,0 MSEK en minskning med 10 procent, vilket även det beror på att PanAlarms uppdrag åt G4S upphörde våren 2009.

### **Affärsområde Logistik**

Affärsområde Logistik innefattar transport av andra stöldbegärliga varor än kontanter, bl a mediciner, kreditkort, hemelektronik, laboratorieprover och fönsterglas åt byggindustrin. Där så är möjligt utförs dessa transporter koordinerat med värde transporter för att utnyttja fordon och personal på ett effektivt sätt.

Inom Logistik erbjuds även i egen regi all slags lager- och orderhantering med packning och leverans samt totalansvar för transporter inklusive godsmottagning, matchning mot order, packning och transport.

Affärsområdet Logistik omfattar all verksamhet i Panaxia Logistik AB och Hans Granlunds Åkeri samt transporter av stöldbegärligt gods annat än pengar såsom medicintransporter för KD Pharma, laboratorieprover åt Unilab respektive Stockholms läns landsting samt alkoholhaltiga drycker åt Lagena Distribution AB:s division XSAM. Det senare uppdraget startade i mars 2010 och omfattar leveranser till 900 kunder i norra Stockholm och Uppland.

Panaxia AB har tecknat ett letter of intent med Apoteket AB om varuleveranser till Apotekets samtliga 401 enheter runt om i landet. Uppdraget, som startar 1 juli och löper i 2 år, blir ett av Panaxiakoncernens största uppdrag.

Intäkterna i affärsområdet uppgick till 55,5 MSEK, en ökning med 10 procent jämfört med första kvartalet förra året.

### **Försäljning**

Koncernens intäkter uppgick under året till 174,7 MSEK (188,1), en minskning med 7 procent jämfört med 2009. Det sammanlagda värdet av nytecknade eller omförhandlade avtal under första kvartalet uppgick till 206 MSEK. Nyförsäljningen fördelar sig på affärsområdena enligt nedan:

- Värde 61 MSEK
- Logistik 89 MSEK
- Bevakning 56 MSEK

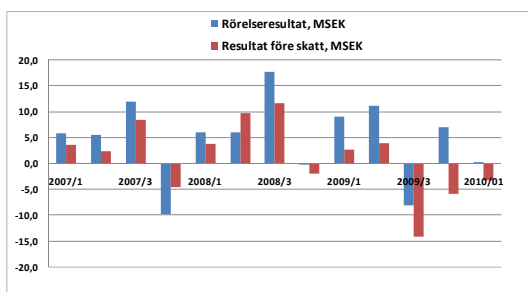
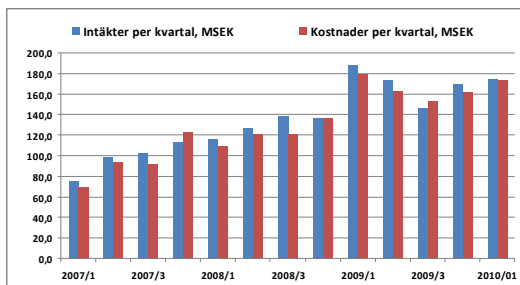
Koncernen har fortsatt att teckna nya avtal efter balansdagen och deltar i ett stort antal upphandlingar inom samtliga affärsområden. Under april och maj har tecknats nya avtal för närmare 100 MSEK

### **Resultat**

Rörelseresultatet minskade från 9,1 MSEK för första kvartalet förra året till 0,2 MEK i år samtidigt som resultatet efter skatt sjönk från 2,4 MSEK till -2,9 MSEK. Finansnettot förbättrades med 2,9 MSEK.

Totala intäkter uppgick till 174,7 MSEK (188,1) eller -7 procent och totala rörelsekostnader till 174,5 MSEK (179,0) eller -3 procent.

Förvärvet av UAB Trikampis žiedas har tillfört intäkter med 5,2 MSEK och rörelsekostnader och finansiella kostnader med 6,0 MSEK. Exklusive detta förvärv har intäkterna minskat med 18,6 MSEK, eller 10 procent, och kostnaderna med 10,2 MSEK eller 6 procent.



Nedgången i intäkterna jämfört med första kvartalet 2009 beror på det avslutade samarbetet med G4S som upphörde vid årsskiftet. Jämfört med fjärde kvartalet har intäkterna ökat vilket beror på det stora antalet nya uppdrag som har påbörjats under årets tre första månader. Försäljningen av koncernens fastighet i Gävle till Gävle kommun gav en realisationsvinst med 0,4 MSEK.

Rörelsekostnaderna minskar jämfört med samma period i fjol vilket är en effekt av genomförda sparåtgärder. Dessa har ännu inte fått full effekt vilket de kommer att få efter halvårsskiftet. Koncernen betalar högre hyreskostnader för lokaler fr o m i år för terminalen i Bromma och för den nya terminalen i Gävle. Avskrivningen på de under fjolåret gjorda investeringarna i Bromma höjer också kostnaden i år.

Arbetet med att minska kostnaderna fortsätter och ytterligare rationaliseringsåtgärder genomförs under andra kvartalet.

Till följd av en allt effektivare hantering av bolagets flöden inom kontanthanteringsverksamheten, i kombination med den låga räntenivån, har koncernens räntekostnader kunnat begränsas trots en ökad affärsvolym.

## Finansiell ställning

Den totala balansomslutningen uppgick per balansdagen till 883,9 MSEK jämfört med 852,8 MSEK vid årsskiftet. Bakom ökningen ligger främst ökade kortfristiga fordringar och ett högre netto av redovisningsmedel i kontanthanteringsverksamheten.

Sedan årsskiftet har koncernens räntebärande upplåning inklusive finansiell leasing reducerats med 8 MSEK. Tidsbundna lån och finansiell leasing har minskat medan utnyttjandet av checkräkningskrediter har ökat. Utöver likvida medel på 3,5 MSEK fanns per den sista mars outnyttjade checkräkningskrediter på 17,4 MSEK. Koncernens kassaflöde uppgick under perioden till -2,9 MSEK (-3,1).

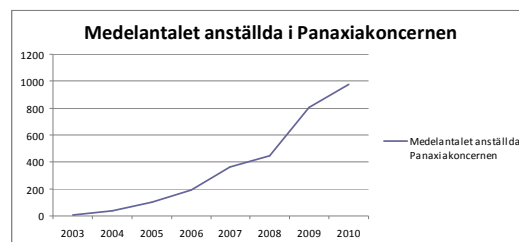
Eget kapital i koncernen per balansdagen var 193,6 MSEK (130,8). Soliditeten uppgår till 21,9 procent jämfört med 18,3 procent för 1 år sedan.

## Investeringar

Investeringarna under det första kvartalet uppgick till 5,6 MSEK, huvudsakligen avseende byggnationer i logistikterminalen i Bromma, säkerhetsinstallationer i Gävle och investeringar i datasystem.

## Antal anställda

Per rapportdagen var 1 202 personer anställda i koncernen att jämföra med 877 anställda 1 år tidigare. I genomsnitt var 980 personer anställda under årets första kvartal mot 745 under samma period 2009. Förvärvet av UAB Trikampis žiedas har tillfört koncernen 283 anställda, i genomsnitt 216 anställda.



## Risker och osäkerhetsfaktorer

De finansiella risker som koncernen och dess bolag är exponerade för beskrivs i Årsredovisningen för 2009. I tillägg till vad som redovisas där hänvisas

även till not 14 som beskriver status avseende de två särskilda åtaganden mot banker, s k covenants. Moderbolaget har en covenant gentemot Svenska Handelsbanken och Panaxia Kontantservice AB har ett åtagande gentemot Sörmlands Sparbank.

### Redovisningsprinciper

Panaxia Security AB (publ) har upprättat koncernredovisningen i enlighet med International Financial Reporting Standards (IFRS) utgivna av International Accounting Standards Board (IASB) samt tolkningsuttalanden från International Financial Reporting Interpretations Committee (IFRIC), såsom de har godkänts av EG-kommissionen för tillämpning inom EU. Koncernredovisningen har upprättats enligt anskaffningsvärdemetoden. I delårsboksluten tillämpas samma redovisningsprinciper och beräkningsmetoder som används vid det senaste årsbokslutet.

### Händelser efter balansdagen

Panaxia Security's fjärde årsstämma hölls den 22 april 2010. Styrelsen och verkställande direktören beviljades ansvarsfrihet av stämman och stämman beslöt att godkänna de beslutsförslag som styrelsen förelagt stämman. Följande beslut togs av årsstämman:

- Resultaträkningar och balansräkningar för moderbolaget och koncernen fastställdes.
- Moderbolagets förlust på 16.589.459 kronor beslöts att föras i ny räkning och att ingen utdelning lämnas för verksamhetsåret 2009.
- Beslöts om ett oförändrat årligt styrelsearvode på 60.000 kronor till extern ledamot och ett tillika oförändrat årligt styrelsearvode på 100.000 kronor till styrelsens ordförande. Till ledamot av revisionsutskottet beslöts ett oförändrat arvode om 40.000 kronor och till ledamot av ersättningsutskottet oförändrat 20.000 kronor.
- Samtliga styrelseledamöter omvaldes till nästa årsstämma med undantag för Anna-

Lena Nyberg som avböjt omval. Till ny ledamot valdes Håkan Isaksson från Håkan Isaksson Holding AB.

- Auktoriserade revisionsbolaget PricewaterhouseCoopers valdes till revisor intill årsstämman 2014. Auktoriserade revisorn Sten Håkansson är utsedd som huvudansvarig för revisionen.
- Beslöts att valberedningen skall utses på samma sätt som inför årets stämma bestående av styrelsens ordförande samt två ledamöter utsedda av de två största aktieägarna. Representanten för den största aktieägaren är valberedningens ordförande. Valberedningens ledamöter erhåller inget arvode.
- Fastställdes oförändrade riktlinjer för ersättning till ledande befattningshavare.

### Kommande rapporttillfällen

Delårsrapport jan- juni 2010	12 aug 2010
Delårsrapport jan-sep 2010	18 nov 2010
Delårsrapport jan- dec 2010	17 feb 2010

### Granskning av revisorer

Denna rapport har inte granskats av bolagets revisor.

### För ytterligare information, vänligen kontakta

Thomas Gravius, VD	08 - 25 50 30
Göran Lundmark, CFO	070 - 604 63 10

Bromma den 20 maj 2010  
Panaxia Security AB (publ)

Thomas Gravius, VD

# Resultaträkningar koncernen

KSEK	Not	Januari-mars 2010	Januari-mars 2009	Helår 2009
Nettoomsättning	3,4	169 069	186 474	671 869
Övriga intäkter	5	5 649	1 641	5 261
<b>Summa intäkter</b>		<b>174 718</b>	<b>188 115</b>	<b>677 130</b>
<b>Rörelsens kostnader</b>				
Material, varor och tjänster		-31 665	-47 876	-125 092
Övriga externa kostnader		-31 927	-34 245	-120 552
Personalkostnader		-87 683	-82 657	-325 584
Avskrivningar av materiella och immateriella tillgångar		-23 201	-14 254	-86 830
<b>Summa rörelsens kostnader</b>		<b>-174 476</b>	<b>-179 033</b>	<b>-658 058</b>
<b>Rörelseresultat</b>		<b>242</b>	<b>9 082</b>	<b>19 072</b>
Finansiella intäkter		5 507	211	261
Finansiella kostnader		-9 066	-8 032	-34 269
Resultat från andelar i koncernföretag	6	0	1 361	1 361
<b>Resultat före skatt</b>		<b>-3 317</b>	<b>2 621</b>	<b>-13 575</b>
Skatt		422	-231	6 415
<b>Periodens resultat från kvarvarande verksamheter</b>		<b>-2 895</b>	<b>2 390</b>	<b>-7 160</b>
<b>Periodens resultat från avvecklade verksamheter</b>		<b>0</b>	<b>0</b>	<b>0</b>
<b>Periodens resultat</b>		<b>-2 895</b>	<b>2 390</b>	<b>-7 160</b>
<b>Periodens resultat hänförligt till</b>				
- moderbolagets aktieägare		-2 525	2 390	-7 192
- minoritetens andel		-370	0	32
<b>Resultat per aktie hänförlig till moderbolagets aktieägare, kronor</b>	7	<b>-0,01</b>	<b>0,01</b>	<b>-0,03</b>
- varav kvarvarande verksamheter, kronor		-0,01	0,01	-0,03
- varav avvecklade verksamheter, kronor		0,00	0,00	0,00
<b>Övrigt totalresultat</b>				
Valutaomräkningsdifferens		-525	0	-98
<b>Summa totalresultat för perioden</b>		<b>-3 420</b>	<b>2 390</b>	<b>-7 258</b>
<b>Periodens totalresultat hänförligt till</b>				
- moderbolagets aktieägare		-2 788	2 390	-7 290
- minoritetens andel		-632	0	32

# Balansräkningar koncernen

KSEK	Not	2010-03-31	2009-03-31	2009-12-31
<b>Anläggningstillgångar</b>				
Materiella anläggningstillgångar		324 832	210 020	334 220
Immateriella tillgångar	8	147 299	150 689	148 337
Andra långfristiga fordringar		9 155	0	9 577
Uppskjutna skattefordringar		9 107	5 666	9 107
<b>Summa anläggningstillgångar</b>		<b>490 393</b>	<b>366 375</b>	<b>501 241</b>
<b>Omsättningstillgångar</b>				
Varulager		3 008	7 663	3 002
Kundfordringar		151 173	125 062	147 767
Andra fordringar	10	235 887	194 131	178 972
Likvida medel		3 453	4 777	6 308
<b>Summa omsättningstillgångar</b>		<b>393 521</b>	<b>331 633</b>	<b>336 049</b>
Tillgångar som innehas för försäljning	11	0	15 435	15 537
<b>SUMMA TILLGÅNGAR</b>		<b>883 914</b>	<b>713 443</b>	<b>852 827</b>
<b>Eget kapital</b>				
Aktiekapital	12	6 877	4 585	6 877
Övrigt tillskjutet kapital		113 673	44 908	113 673
Balanserad vinst		71 829	78 950	79 284
Årets resultat		-2 525	2 390	-7 192
<b>Summa eget kapital hänförligt till moderbolagets aktieägare</b>		<b>189 854</b>	<b>130 833</b>	<b>192 642</b>
Minoritetsintresse	13	3 730	0	4 362
<b>Summa eget kapital</b>		<b>193 584</b>	<b>130 833</b>	<b>197 004</b>
<b>Långfristiga skulder</b>				
Upplåning	14	187 293	97 475	201 580
Uppskjutna skatteskulder		14 700	19 383	15 166
<b>Summa långfristiga skulder</b>		<b>201 993</b>	<b>116 858</b>	<b>216 746</b>
<b>Kortfristiga skulder</b>				
Leverantörsskulder		54 936	59 240	64 021
Aktuella skatteskulder		1 186	11 717	6 648
Upplåning	14	180 511	261 531	163 706
Andra kortfristiga skulder	10	251 704	123 027	195 047
<b>Summa kortfristiga skulder</b>		<b>488 337</b>	<b>455 515</b>	<b>429 422</b>
Skulder hänförliga till tillgångar som innehas för försäljning	11	0	10 237	9 655
<b>SUMMA EGET KAPITAL OCH SKULDER</b>		<b>883 914</b>	<b>713 443</b>	<b>852 827</b>

# Förändringar i eget kapital koncernen

Koncernen, KSEK	Not	Aktie- kapital	Övrigt tillskjutet kapital	Balan- serad vinst	Summa aktieägarnas kapital	Minori- tets- intressen	Totalt eget kapital
<b>Ingående balans per 1 januari 2009</b>		<b>4 383</b>	<b>45 110</b>	<b>78 950</b>	<b>128 443</b>	<b>0</b>	<b>128 443</b>
Periodens resultat januari-mars 2009				2 390	2 390	0	2 390
<b>Transaktioner med aktieägare</b>							
Nyemission januari	12	202	-202		0		0
<b>Utgående balans per 31 mars 2009</b>		<b>4 585</b>	<b>44 908</b>	<b>81 340</b>	<b>130 833</b>	<b>0</b>	<b>130 833</b>
Periodens resultat april-december 2009				- 9 582	-9 582	32	-9 550
<b>Övrigt totalresultat</b>							
Valutaomräkningsdifferens				-98	-98		-98
Justerat ingående eget kapital efter förvärv av bolag				432	432		432
Förvärvat minoritetsintresse					0	4 330	4 330
<b>Summa totalresultat</b>		<b>0</b>	<b>0</b>	<b>-9 248</b>	<b>-9 248</b>	<b>4 362</b>	<b>-4 886</b>
<b>Transaktioner med aktieägare</b>							
Nyemission juni	12	2 292	72 209		74 501		74 501
Emissionskostnader			-3 444		-3 444		-3 444
<b>Summa transaktioner med aktieägare</b>		<b>2 292</b>	<b>68 765</b>	<b>0</b>	<b>71 057</b>	<b>0</b>	<b>71 057</b>
<b>Utgående balans per 31 dec 2009</b>		<b>6 877</b>	<b>113 673</b>	<b>72 092</b>	<b>192 642</b>	<b>4 362</b>	<b>197 004</b>
<b>Ingående balans per 1 januari 2010</b>		<b>6 877</b>	<b>113 673</b>	<b>72 092</b>	<b>192 642</b>	<b>4 362</b>	<b>197 004</b>
Periodens resultat januari-mars 2010				-2 525	-2 525	-370	-2 895
<b>Övrigt totalresultat</b>							
Valutaomräkningsdifferens				-263	-263	-262	-525
<b>Summa totalresultat</b>		<b>0</b>	<b>0</b>	<b>-2 788</b>	<b>-2 788</b>	<b>-632</b>	<b>-3 420</b>
<b>Utgående balans per 31 mars 2010</b>		<b>6 877</b>	<b>113 673</b>	<b>69 304</b>	<b>189 854</b>	<b>3 730</b>	<b>193 584</b>

# Kassaflödesanalys koncernen

KSEK	Not	Januari-mars 2010	Januari-mars 2009	Helår 2009
<b>Kassaflöde från den löpande verksamheten</b>				
Resultat före skatt och ränta		242	14 487	20 433
Erhållen ränta		0	211	261
Erlagd ränta		-6 098	-6 685	-21 594
Justering för poster som inte ingår i kassaflödet		22 452	30 305	85 469
Betald skatt		-10 209	0	-4 150
<b>Kassaflöde från den löpande verksamheten före förändringar av rörelsekapital</b>		<b>6 387</b>	<b>38 318</b>	<b>80 419</b>
<b>Kassaflöde från förändringar i rörelsekapitalet</b>				
Förändringar av varulager		-6	-4 303	1 852
Förändringar av kortfristiga fordringar		-51 731	54 637	47 613
Förändringar av kortfristiga skulder		47 381	9 991	28 467
<b>Kassaflöde från den löpande verksamheten</b>		<b>2 031</b>	<b>98 643</b>	<b>158 351</b>
<b>Kassaflöde från investeringsverksamheten</b>				
Investeringar i materiella anläggningstillgångar		-5 612	-3 212	-37 876
Investeringar i immateriella anläggningstillgångar		-293	0	0
Försäljning av materiella anläggningstillgångar		16 950	0	5 990
Förvärv av dotterföretag	17	0	0	-3 259
Försäljning av dotterföretag	18	0	-273	4 727
<b>Kassaflöde från investeringsverksamheten</b>		<b>11 045</b>	<b>-3 485</b>	<b>-30 418</b>
<b>Kassaflöde från finansieringsverksamheten</b>				
Nyemission	12	0	0	74 501
Nyemissionskostnader		0	0	-3 444
Utbetalda avgifter avseende finansiell leasing		-17 410	-30 525	-65 955
Amortering av andra långfristiga fordringar		423	0	0
Upptagna lån		0	0	26 667
Amortering av lån		-17 373	-66 549	-167 950
Förändring av checkräkningskredit		18 429	-1 144	6 719
<b>Kassaflöde från finansieringsverksamheten</b>		<b>-15 931</b>	<b>-98 218</b>	<b>-129 462</b>
<b>Periodens kassaflöde</b>		<b>-2 855</b>	<b>-3 060</b>	<b>-1 529</b>
Likvida medel vid årets början		6 308	7 837	7 837
Likvida medel vid årets slut		3 453	4 777	6 308

# Resultaträkningar moderbolaget

KSEK	Not	Januari- mars 2010	Januari- mars 2009	2009
Nettoomsättning	3,4	13 488	9 391	41 056
Övriga intäkter	5	4 073	0	0
<b>Summa intäkter</b>		<b>17 561</b>	<b>9 391</b>	<b>41 056</b>
<b>Rörelsens kostnader</b>				
Övriga externa kostnader		-11 882	-8 068	-34 692
Personalkostnader		- 6 730	-5 278	-23 188
Avskrivningar av materiella och immateriella tillgångar		-508	-136	-1 127
<b>Summa rörelsens kostnader</b>		<b>-19 120</b>	<b>-13 482</b>	<b>-59 007</b>
<b>Rörelseresultat</b>		<b>-1 559</b>	<b>-4 090</b>	<b>-17 951</b>
Finansiella intäkter		492	595	1 888
Finansiella kostnader		-1 633	-1 927	-6 435
<b>Resultat före skatt</b>		<b>-2 700</b>	<b>-5 422</b>	<b>-22 498</b>
Skatt		0	0	5 909
<b>Periodens resultat</b>		<b>-2 700</b>	<b>-5 422</b>	<b>-16 589</b>

# Balansräkningar moderbolaget

KSEK	Not	2010-03-31	2009-03-31	2009-12-31
<b>Anläggningstillgångar</b>				
Materiella anläggningstillgångar		14 856	6 732	13 921
<i>Finansiella anläggningstillgångar</i>				
Andelar i koncernföretag	9	202 118	211 016	202 118
Uppskjutna skattefordringar		1 333	0	1 333
<b>Summa anläggningstillgångar</b>		<b>218 307</b>	<b>217 748</b>	<b>217 372</b>
<b>Omsättningstillgångar</b>				
Kundfordringar		1 837	0	1 054
Andra fordringar		22 460	8 403	19 086
Fordringar koncernföretag		45 888	46 721	25 121
Likvida medel		0	1 088	0
<b>Summa omsättningstillgångar</b>		<b>70 185</b>	<b>56 212</b>	<b>45 261</b>
<b>SUMMA TILLGÅNGAR</b>		<b>288 492</b>	<b>273 960</b>	<b>262 633</b>
<b>Eget kapital</b>				
Aktiekapital	12	6 877	4 585	6 877
<b>Summa bundet eget kapital</b>		<b>6 877</b>	<b>4 585</b>	<b>6 877</b>
Överkursfond		113 673	44 908	113 673
Balanserad vinst		-2 932	833	13 657
Årets resultat		-2 700	-5 422	-16 589
<b>Summa fritt eget kapital</b>		<b>108 041</b>	<b>40 319</b>	<b>110 741</b>
<b>Summa eget kapital</b>		<b>114 918</b>	<b>44 904</b>	<b>117 618</b>
<b>Långfristiga skulder</b>				
Upplåning	14	37 906	14 273	41 361
<b>Summa långfristiga skulder</b>		<b>37 906</b>	<b>14 273</b>	<b>41 361</b>
<b>Kortfristiga skulder</b>				
Leverantörsskulder		2 959	2 133	5 933
Upplåning	14	72 050	82 995	65 507
Skulder koncernföretag		49 228	110 961	24 619
Aktuella skatteskulder		0	0	0
Andra kortfristiga skulder		11 431	18 694	7 595
<b>Summa kortfristiga skulder</b>		<b>135 668</b>	<b>214 783</b>	<b>103 654</b>
<b>SUMMA EGET KAPITAL OCH SKULDER</b>		<b>288 492</b>	<b>273 960</b>	<b>262 633</b>
Ansvarsförbindelser	15	109 075	133 917	107 745
Ställda panter	16	112 570	93 590	112 570

# Förändringar i eget kapital moderbolaget

Moderbolaget, KSEK	Not	Aktie- kapital	Bundet kapital	Över- kursfond	Balanserad vinst	Summa eget kapital
<b>Ingående balans per 1 januari 2009</b>		<b>4 383</b>	<b>15 160</b>	<b>29 950</b>	<b>833</b>	<b>50 326</b>
Periodens resultat januari-mars 2009					-5 422	-5 422
Nyemission januari	12	202	-15 160	14 958		0
<b>Utgående balans per 31 mars 2009</b>		<b>4 585</b>	<b>0</b>	<b>44 908</b>	<b>-4 589</b>	<b>44 904</b>
Periodens resultat april-december 2009					-11 167	-11 167
Erhållet koncernbidrag från dotterföretag					17 400	17 400
Skatteeffekt på koncernbidrag från dotterföretag					-4 576	-4 576
Nyemission juni	12	2 292		72 209		74 501
Emissionskostnader				-3 444		-3 444
<b>Utgående balans per 31 december 2009</b>		<b>6 877</b>	<b>0</b>	<b>113 673</b>	<b>-2 932</b>	<b>117 618</b>
<b>Ingående balans per 1 januari 2010</b>		<b>6 877</b>	<b>0</b>	<b>113 673</b>	<b>-2 932</b>	<b>117 618</b>
Periodens resultat januari-mars 2010					-2 700	-2 700
<b>Utgående balans per 31 mars 2010</b>		<b>6 877</b>	<b>0</b>	<b>113 673</b>	<b>-5 632</b>	<b>114 918</b>

# Kassaflödesanalys moderbolaget

KSEK	Not	Januari-mars 2010	Januari-mars 2009	Helår 2009
<b>Kassaflöde från den löpande verksamheten</b>				
Resultat före skatt och ränta		-1 559	-4 090	-17 951
Erhållen ränta		491	595	1 888
Erlagd ränta		-1 632	-1 927	-6 435
Justering för poster som inte ingår i kassaflödet		508	136	1 127
Betald skatt		0	0	0
<b>Kassaflöde från den löpande verksamheten före förändringar av rörelsekapital</b>		<b>-2 192</b>	<b>- 5 286</b>	<b>-21 371</b>
<b>Kassaflöde från förändringar i rörelsekapitalet</b>				
Förändringar av kortfristiga fordringar		-24 923	7 493	-2 338
Förändringar av kortfristiga skulder		25 470	67 827	-20 713
<b>Kassaflöde från den löpande verksamheten</b>		<b>-1 645</b>	<b>70 034</b>	<b>-44 422</b>
<b>Kassaflöde från investeringsverksamheten</b>				
Investeringar i materiella anläggningstillgångar		-1 443	-2 597	-10 777
Förvärv av dotterföretag	17	0	0	-4 142
<b>Kassaflöde från investeringsverksamheten</b>		<b>-1 443</b>	<b>-2 597</b>	<b>-14 919</b>
<b>Kassaflöde från finansieringsverksamheten</b>				
Nyemission	12	0	0	74 501
Nyemissionskostnader		0	0	-3 444
Upptagna lån		0	0	21 667
Amortering av lån		-4 476	-62 392	-47 644
Utnyttjad checkräkningskredit		7 564	- 6 647	11 571
<b>Kassaflöde från finansieringsverksamheten</b>		<b>3 088</b>	<b>-69 039</b>	<b>56 651</b>
<b>Periodens kassaflöde</b>		<b>0</b>	<b>-1 602</b>	<b>-2 690</b>
Likvida medel vid årets början		0	2 690	2 690
<b>Likvida medel vid periodens slut</b>		<b>0</b>	<b>1 088</b>	<b>0</b>

# Noter

Belopp i KSEK där ej annat anges.

Panaxia Security och Panaxia används i betydelsen Panaxia Security AB (publ).

## Allmän information

Panaxia Security AB (publ) erbjuder tjänster och produkter inom områdena värdetransporter, kontanthantering, bevakning, övervakning, teknikinstallationer och logistiktjänster. Koncernens tjänster är rikstäckande och koncernen har en mycket god lokal förankring via representation på 20 orter i hela landet. Härutöver bedriver koncernen verksamhet i Litauen via sitt hälftenägande i det litauiska bevakningsföretaget UAB Trikampis žiedas.

Panaxia Security AB (publ), organisationsnummer 556696-0687 med säte i Stockholms län är noterat på NGM Equity sedan juli 2006. Adressen till huvudkontoret är Linta Gårdsväg 5, SE-168 74 Bromma.

## 1 Redovisningsprinciper

---

### Grund för rapportens upprättande

Koncernredovisningen för Panaxiakoncernen har upprättats i enlighet med Årsredovisningslagen, RFR 1:2 Kompletterande redovisningsregler för koncerner och International Financial Reporting Standards (IFRS) utgivna av International Accounting Standards Board (IASB) samt tolkningsuttalanden från International Financial Reporting Interpretations Committee (IFRIC), sådana de antagits av EU. Koncernredovisningen är upprättad enligt fortlevandeprincipen i enlighet med IAS 1 punkt 25.

Moderbolaget tillämpar samma redovisningsprinciper som koncernen. Moderbolaget har upprättat sin årsredovisning enligt Årsredovisningslagen och RFR 2.2 Redovisning för juridiska personer. RFR 2.2 anger att moderföretaget i sin årsredovisning ska tillämpa IFRS sådana de antagits av EU i den utsträckning detta är möjligt inom ramen för Årsredovisningslagen och Tryggandelagen samt med hänsyn till sambandet mellan redovisning och beskattning.

Moderbolaget tillämpar samma principer som i koncernredovisningen med nedanstående undantag:

- Resultat- och balansräkning följer Årsredovisningslagens uppställningsformer.
- Segmentsrapportering görs endast för koncernen.
- Aktier och andelar i dotterföretaget och intresseföretag redovisas till anskaffningsvärde efter avdrag för eventuella nedskrivningar.
- Uppskjuten inkomstskatt på obeskattade reserver respektive bokslutsdispositioner inkluderas i redovisade obeskattade reserver respektive bokslutsdispositioner.
- Samtliga leasingavtal redovisas som hyresavtal.

## 2 Definitioner

---

<b>Kassalikviditet</b>	Omsättningstillgångar i förhållande till kortfristiga skulder.
<b>Resultat per aktie</b>	Årets resultat efter skatt hänförligt till moderbolagets aktieägare i relation till genomsnittligt antal aktier.
<b>Räntabilitet på eget kapital</b>	Resultat efter finansiella poster med avdrag för full skatt dividerat med genomsnittligt eget kapital.
<b>Räntabilitet på totalt kapital</b>	Resultat efter finansiella poster plus finansiella kostnader i relation till genomsnittlig balansomslutning.
<b>Rörelsemarginal</b>	Rörelseresultat efter avskrivningar i relation till nettoomsättning.
<b>Soliditet</b>	Eget kapital i förhållande till balansomslutningen
<b>Skuldsättningsgrad</b>	Räntebärande skulder i förhållande till justerat eget kapital
<b>Genomsnittligt antal aktier</b>	Antalet utelöpande aktier varje månads slut dividerat med antalet månader i redovisad period.

## 3 Segmentsrapportering

---

Det primära segmentet inom Panaxiakoncernen är rörelsegrensredovisning, vilket överensstämmer med den interna rapporteringen för styrning och uppföljning inom koncernen. Koncernen har sedan årsskiftet tre rörelsegrenar: Värde, Bevakning och Logistik. Den tidigare redovisade rörelsegrenen Teknik ingår numera i Bevakning. Finansiella poster har fördelats på segmenten och ingår i segmentens resultat nedan. Den verksamhet som ingick i förvärvet av det litauiska bolaget UAB Trikampis Žiedas ingår i Bevakning. I och med förvärvet har tillförts en omsättning 2010 på 5,2 MSEK och tillgångar i LTL motsvarande 26,3 MSEK. Koncernen har ingen kund vars omsättning överstiger 10 procent av koncernens omsättning.

<b>Segmentens resultat januari-mars 2010 (KSEK)</b>	<b>Värde</b>	<b>Bevakning</b>	<b>Logistik</b>	<b>Summa</b>
Totala intäkter	94 955	41 272	55 663	191 890
Försäljning mellan segment	-12 588	-4 276	-309	-17 173
<b>Externa intäkter</b>	<b>82 367</b>	<b>36 996</b>	<b>55 354</b>	<b>174 717</b>
Segmentets resultat	3 040	-4 183	-2 175	-3 317
Skatt				422
<b>Periodens resultat från kvarvarande verksamheter</b>				<b>-2 896</b>
<b>Periodens resultat från avvecklade verksamheter</b>				<b>0</b>
<b>Periodens resultat</b>				<b>-2 896</b>
Avskrivningar	15 000	1 569	6 632	23 201

<b>Segmentens resultat januari-mars 2009 (KSEK)</b>	<b>Värde</b>	<b>Bevakning</b>	<b>Logistik</b>	<b>Summa</b>
Totala intäkter	110 045	42 623	54 695	207 363
Försäljning mellan segment	-13 068	-1 714	-4 466	-19 248
<b>Externa intäkter</b>	<b>96 977</b>	<b>40 909</b>	<b>50 229</b>	<b>188 115</b>
Segmentets resultat	3 672	498	-1 549	2 621
Inkomstskatt				- 231
<b>Periodens resultat från kvarvarande verksamheter</b>				<b>2 390</b>
<b>Periodens resultat från avvecklade verksamheter</b>				<b>0</b>
<b>Periodens resultat</b>				<b>2 390</b>
Avskrivningar	7 999	872	5 383	14 254

#### 4 Nettoomsättning

Försäljningen i moderbolaget avser koncernledningstjänster och uthyrning av lokaler till dotterbolag. För koncernens omsättning fördelat på segment se not 3.

#### 5 Övriga intäkter

Övriga intäkter avser vinst vid försäljning av säkerhetslösningar, säkerhetsväskor och fordon som varit bokförda som anläggningstillgångar eller varit finansierade via leasing, övriga realisationsvinster, valutakursresultat, samt differenser i kontanthandlingen.

## 6 Resultat från andelar i koncernföretag

KSEK	Koncernen		Moderbolaget	
	Jan-mars 2010	Jan-mars 2009	Jan-mars 2010	Jan-mars 2009
Realisationsvinst vid försäljning av aktier	-	1 361	-	-
<b>Summa</b>	-	<b>1 361</b>	-	-

2009: Vid försäljning av samtliga aktier i Skyddsteknik i Malmö AB den 31 mars 2009 gjorde PanAlarm AB en försäljningsvinst på 3 100 KSEK. I koncernen uppgick vinsten till 1 361 KSEK.

## 7 Resultat per aktie

	Koncernen	
	Jan-mars 2010	Jan-mars 2009
Årets resultat hänförligt till moderbolagets aktieägare, KSEK	-2 525	2 390
Årets resultat hänförligt till avvecklade verksamheter, KSEK	0	0
Vägt genomsnittligt antal utestående stamaktier	343 851 750	227 100 906
Resultat per aktie, kronor	-0,01	0,01
- varav i kvarvarande verksamheter, kronor	-0,01	0,01
- varav i avvecklade verksamheter, kronor	0,00	0,00

Det finns inga utspädningseffekter.

## 8 Immateriella tillgångar

De redovisade goodwillposterna hänförs till förvärv av nedanstående bolag/kassagenererande enheter:

KSEK	100331	090331
Hans Granlunds Åkeri AB/Logistik	13 791	13 791
Panaxia Kontantservice AB/Kontanthering	43 874	43 874
PanAlarm AB/Övervakning	14 398	71 989
Panaxia Bevakning AB/Bevakning	57 591	-
<b>Summa</b>	<b>129 654</b>	<b>129 654</b>

Övriga immateriella tillgångar består av följande poster:

KSEK	100331	090331
Kundregister Panaxia Logistik AB	1 468	2 349
Kundregister Panaxia Kontantservice AB	6 754	8 754
Kundregister PanAlarm AB	7 500	9 500
System PanAlarm AB	256	432
Kundregister UAB Trikampis žiedas	1 279	-
System UAB Trikampis žiedas	95	-
Utbildningskostnader Panaxia Bevakning AB	293	-
<b>Summa</b>	<b>17 645</b>	<b>21 035</b>

## 9 Andelar i koncernföretag

### Moderbolagets andelar i koncernföretag

Bolag	Org.nr	Säte	Kapital- andel %	Röst- andel %	Antal aktier	Bokfört värde	Justerat Eget kapi- tal
Panaxia AB	556466-3333	Stockholm	100	100	35 000	3 133	56 385
Panaxia Logistik AB	556211-2572	Stockholm	100	100	10 000	10 900	1 562
Gävleborgs Kyl och Frys- hus AB	556041-4111	Gävle	100	100	3 000	3 509	4 425
Hans Granlunds Åkeri AB	556302-3075	Falun	100	100	5 000	25 700	8 411
Panaxia Kontantservice AB	556686-0325	Stockholm	100	100	27 800	42 709	29 489
PanAlarm AB	556620-4144	Stockholm	99,3	99,3	270 307 401	110 783	58 632
UAB Trikampis žiedas	123415782	Vilnius	50	50	39 400	5 384	3 730
						<b>202 118</b>	<b>162 634</b>

2009: Den 27 februari 2009 var sista handelsdag för PanAlarm-aktien på NGM Equity varefter aktien avnoterades. Vid avnoteringen hade Panaxia Security AB (publ) förvärvat 99,3 procent av samtliga aktier i PanAlarm AB (publ) och 98,0 procent av utestående teckningsoptioner. Då Panaxia Security påkallat tvångsinlösen och därmed räknat med att förvärva återstående aktier har PanAlarm konsoliderats till 100 procent i koncernbalansräkningen. För ännu ej förvärvade aktier har bokförts en skuld till kvarvarande aktieägare. Domen i tvångsinlösenprocessen vann laga kraft i januari 2010 och utestående aktier har förvärvats i mars 2010.

Den 1 december förvärvades 50 procent av aktierna i UAB Trikampis žiedas (se not 16). I och med att Panaxia Security AB enligt avtal har 3 av 5 styrelseplatser och därmed bestämmande inflytande i bolaget samt option på att förvärva resterande aktier i bolaget har bolaget konsoliderats till 100 procent.

I årsbokslutet 2009 skrev moderbolaget ned aktierna i dotterbolaget Panaxia Kontantservice AB med 14 281 KSEK och har gjort motsvarande justering i förvärvsvärdet då nedskrivningsbeloppet avser brister i kontant-  
hanteringen som hänför sig till tiden före förvärvet.

## 10 Redovisningsmedel i kontanthanteringsverksamheten

Kontanthanteringsverksamheten innebär att koncernen håller lager av pengar för att tillgodose kundernas behov av sedlar och mynt inklusive anskaffning av kontanter. I detta flöde uppstår kortfristiga fordringar och skulder mot kunder och andra aktörer på kontanthanteringsmarknaden samt ett innehav av kontanter. Detta kontantflöde finansieras med en checkräkningskredit. Nettot av kontantlager, fordringar och skulder mot andra parter samt saldo på checkkontot enligt nedan redovisas som andra fordringar, om nettot är en fordran, och som andra kortfristiga skulder om nettot är en skuld.

Redovisningsmedel i kontanthanteringsverksamheten, KSEK	Koncernen		
	100331	091231	090331
Kontanter	51 732	181 210	145 383
Fordringar	92 874	168 080	109 664
Skulder	-141 070	-323 232	-163 372
Checkkonto	-66 528	-67 862	-37 192
Summa	-62 992	-41 804	54 483

## 11 Tillgångar som innehas för försäljning

Gävleborgs Kyl och Fryshus AB träffade 2008 avtal med Gävle Kommun om att kommunen skulle köpa bolagets enda tillgång, en logistikterminal i Gävle, mot att bolaget skulle köpa ny tomtmark i kommunen och etablera en ny terminal. Genomförande av försäljningen av fastigheten var villkorad av att den nya tomten bebyggs. Den nya terminalen stod färdig i januari 2010 varefter verksamheten flyttade över till den nya terminalen. I och med detta kunde fastigheten avyttras enligt upprättat avtal. Detta skedde i februari 2010. Till dess att försäljningen ägde rum har fastigheten respektive lånen för fastigheten redovisats som "Tillgångar som innehas för försäljning" respektive "Skulder hänförliga till tillgångar som innehas för försäljning" enligt IFRS 5 i koncernens balansräkning. Försäljningen av fastigheten gav en realisationsvinst i bolaget med 2 470 KSEK och i koncernen med 423 KSEK.

## 12 Aktiekapitalets utveckling

År	Transaktion	Ökning av antal aktier	Ökning av aktiekapital	Aktiekapital	Antal aktier	Teckningskurs	Tecknat belopp	Kvotvärde
Mars 2006	Bolagsbildning	1 000	100 000	100 000	1 000	100	100 000	100
Mars 2006	Split	4 999 000	-	100 000	5 000 000	-	-	0,02
Mars 2006	Nyemission	3 456 403	69 128	169 128	8 456 403	0,02	69 128	0,02
April 2006	Apportemission	156 654 800	3 133 096	3 302 224	165 111 203	0,02	3 133 096	0,02
April 2006	Kvittningsemission	4 016 797	80 336	3 382 560	169 128 000	0,02	80 335	0,02
Juni 2006	Riktad emission	50 000 000	1 000 000	4 382 560	219 128 000	0,65	32 500 000	0,02
Jan 2009	Riktad emission	10 106 500	202 130	4 584 690	229 234 500	1,50	15 159 750	0,02
Juli 2009	Företrädesemission	114 617 250	2 292 345	6 877 035	343 851 750	0,65	74 501 213	0,02

2009: I augusti 2008 förvärvade Panaxia Security AB (publ) samtliga aktier i Panaxia Kontantservice AB (f d BankService Sverige AB). Bolaget köptes för 57,0 MSEK varav 41,8 MSEK betalades kontant och resten med 10 106 500 nyemitterade aktier i Panaxia Security AB (publ). Nyemissionen registrerades hos Bolagsverket den 20 januari 2009. Efter nyemissionen uppgick det totala antalet aktier till 229 234 500.

I juni 2009 erbjöds befintliga aktieägare i Panaxia Security AB (publ) att teckna 1 ny aktie i bolaget mot 2 gamla aktier till kursen 0,65 SEK. Emissionen blev fulltecknad och inbringade 74,5 MSEK. Antalet aktier ökade med 114 617 250 till 343 851 750. Nyemissionen registrerades hos Bolagsverket den 1 juli 2009.

### 13 Minoritetsintresse

Minoritetsintresse avser minoritetens andel av eget kapital i UAB Trikampis žiedas där Panaxia Security AB (publ) äger 50 procent. Aktierna i UAB Trikampis žiedas förvärvades i december 2009.

### 14 Upplåning

KSEK	Koncernen		Moderbolaget	
	100331	090331	100331	090331
Långfristiga räntebärande skulder	187 293	97 475	37 906	14 273
Kortfristiga räntebärande skulder	180 511	261 531	72 050	82 995
Kredit för kontanthantering (se not 10)	66 528	37 192	0	0
Lån för tillgångar till försäljning	0	9 676	0	0
<b>Summa</b>	<b>434 332</b>	<b>405 874</b>	<b>109 956</b>	<b>97 268</b>

Panaxiakoncernen har två särskilda åtaganden, s k covenants, för lån och krediter hos banker. Moderbolaget har en covenant gentemot Svenska Handelsbanken och Panaxia Kontantservice AB har ett åtagande gentemot Sörmlands Sparbank. I och med att koncernen per 31 december 2009 underskred de nyckeltalsnivåer som uppställt i covenanten gentemot Handelsbanken har Panaxia och banken tillsammans analyserat koncernens finansiella situation och hur och när Panaxia kommer att nå dessa mål. Till att börja med skall Panaxia förse banken med ytterligare underlag för sin bedömning. Läget per 31 mars är oförändrat i förhållande till vad det var vid årsskiftet.

### 15 Ansvarförbindelser

KSEK	Koncernen		Moderbolaget	
	100331	090331	100331	090331
Lämnade borgensförbindelser för koncernbolag	-	-	109 075	133 917
<b>Summa</b>	<b>-</b>	<b>-</b>	<b>109 075</b>	<b>133 917</b>

## 16 Ställda panter

KSEK	Koncernen		Moderbolaget	
	100331	090331	100331	090331
Företagsinteckningar	145 600	120 300	0	0
Utrustning med äganderättsförbehåll	27 011	32 165	0	0
Pantsatta aktier i dotterbolag	226 048	142 192	112 570	93 590
Pant i fast egendom	3 650	17 650	0	0
<b>Summa</b>	<b>402 309</b>	<b>312 307</b>	<b>112 570</b>	<b>93 590</b>

## 17 Rörelseförvärv

Den 1 december 2009 förvärvades 50 procent av aktierna i det litauiska bevakningsföretaget UAB Trikampis žiedas för 5 384 KSEK, varav 4 142 KSEK har betalats kontant. Resterande del av köpeskillingen, 1 242 KSEK, är en tilläggsköpeskillning som betalas ut efter uppnått resultatmål. Genom förvärvet tillfördes koncernen intäkter med 2,2 MSEK under 2009 och ett resultat på 64 KSEK. Under perioden januari-mars 2010 uppgår intäkterna till 5,2 MSEK. Om förvärvet hade gjorts den 1 januari 2009 hade koncernens omsättning ökat med 26,5 MSEK, allt annat lika. De förvärvade nettotillgångarna vid förvärvstidpunkten uppgick till:

UAB Trikampis žiedas (KSEK)	Bokfört värde	Verkligt värde
Materiella anläggningstillgångar	8 771	8 771
Immateriella anläggningstillgångar	61	1 431
Lager/pågående arbeten	1 494	1 494
Kortfristiga fordringar	16 273	16 273
Likvida medel	883	883
Upplåning	-9 175	-9 175
Övriga skulder	-9 559	-9 559
Uppskjuten skatt	-	-360
<b>Summa tillgångar ./. skulder</b>	<b>8 748</b>	<b>9 758</b>
Minoritetens andel	-4 374	-4 374
<b>Summa</b>	<b>4 374</b>	<b>5 384</b>

Direkta kostnader i samband med samtliga gjorda förvärv har kostnadsförts.

## 18 Rörelseförsäljning

Den 31 mars 2009 sålde PanAlarm AB samtliga aktier i Skyddsteknik i Malmö AB för 5 000 KSEK kontant. Vid försäljningen gjorde PanAlarm AB en försäljningsvinst på 3 100 KSEK. I koncernen uppgick vinsten till 1 361 KSEK efter nedskrivning av goodwill med 1 300 KSEK. De avyttrade nettotillgångarna vid försäljningstidpunkten uppgick till:

### Skyddsteknik i Malmö AB (KSEK)

Materiella anläggningstillgångar	554
Varulager	221
Kortfristiga fordringar	3 003
Likvida medel	273
Kortfristiga skulder	- 2 794
<b>Summa tillgångar ./ skulder</b>	<b>1 257</b>

Nettokassaflödet av försäljningen av Skyddsteknik i Malmö AB är denna:

<u>KSEK</u>	<u>2009</u>
Försäljningsintäkt	5 000
Investeringsverksamhet	-273
Finansieringsverksamhet	0

### 19 Transaktioner med närstående

2009: I december 2008 tog Panaxia Security AB ett lån hos Laccord Ltd<sup>1</sup> på 73,2 MSEK för förvärvet av PanAlarm AB (publ). Den 31 mars 2009 överlät koncernen fordringar på G4S till ett värde av 59,9 MSEK till Laccord Ltd. Fordringarna överläts till sitt fulla nominella värde. De överlåtna fordringarna kvittades mot skulden till Laccord varefter den kvarvarande skulden till Laccord uppgick till 13,3 MSEK. I juni 2009 återbetalades resterande del av lånet till Laccord, förutom 1,3 MSEK som återbetalades i december 2009. Lånet löpte till marknadsmässig ränta. Den ursprungliga fordran på 59,9 MSEK minskades med 11,9 MSEK, vilket motsvarar mervärdesskatten på de utställda fakturorna, som utgör grunden för det överlåtna beloppet. Förklaringen till nedsättningen var att de fakturerade tjänsterna, som inte är momsskattepliktiga, felaktigt påförts mervärdesskatt.

Försäljningen av Skyddsteknik i Malmö AB till PanAlarms tidigare verkställande direktör Björn Schröder, gjordes efter godkännande av årsstämorna i PanAlarm AB och Panaxia Security AB i april 2009.

2010: Laccord Ltd och Anders Eklund har under 2009 ägt aktier i 1,618 Strict AB (publ). Strict förvärvade under 2009 Green Exit AB och Skyddsteknik Norden AB. Det senare bolaget äger Skyddsteknik Sverige AB (f d Skyddsteknik i Malmö AB). Laccord har avyttrat sina aktier i 1.618 Strict AB i februari 2010. Anders Eklund innehar direkt och via delägt bolag den 31 mars 2010 9 procent av aktierna i Strict. Panaxiakoncernens affärsrelationer med bolag i Strictkoncernen betraktas därmed inte längre som transaktioner med närstående.

Utöver här redovisade transaktioner och de som gjorts mellan koncernens bolag, finns inga transaktioner med närstående.

---

<sup>1</sup> Laccord Ltd ägs av Thomas Gravius och Carolina Damos. Thomas Gravius är verkställande direktör i Panaxia Security AB (publ) och Carolina Damos är styrelseledamot i bolaget.

## **20 Händelser efter balansdagen**

---

Utöver vad som beskrivits ovan finns inga särskilda händelser efter balansdagen att rapportera.

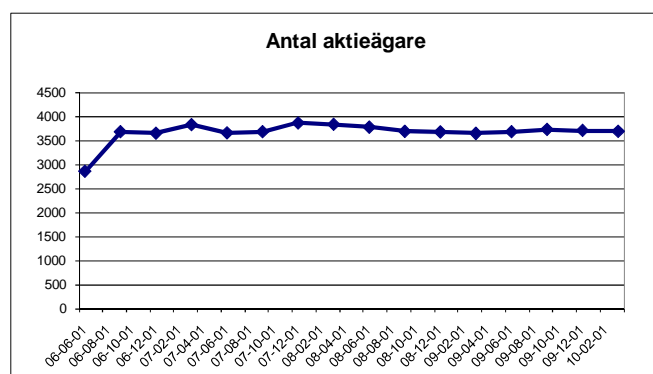
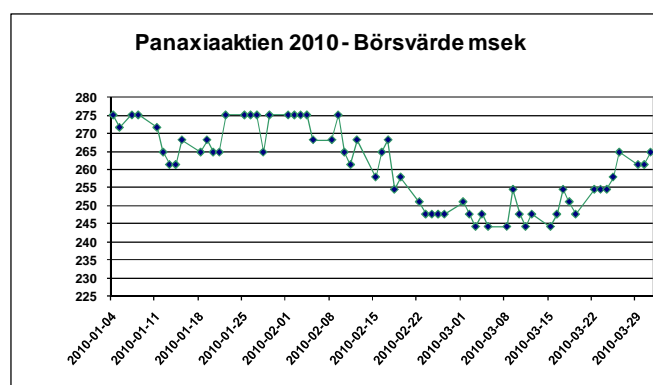
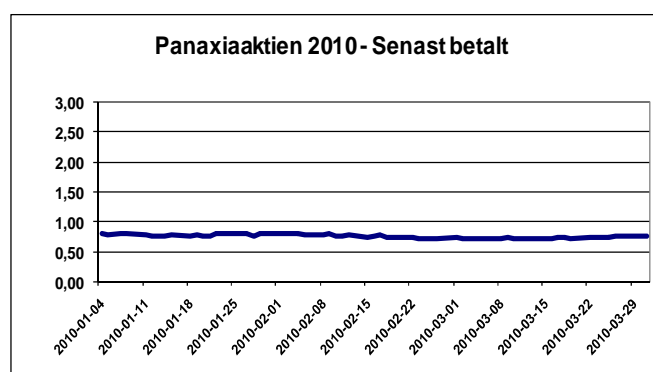
# Aktiedata och ägarförhållanden

## Aktiedata<sup>1</sup>

Aktien noterad på:	NGM Equity
Antal aktier 31 mars:	343 851 750
Börsvärde 31 mars:	264,8 MSEK
Slutkurs 31 mars:	0,77 kronor
Lägsta slutkurs under kvartalet:	0,71 kronor
Högsta slutkurs under kvartalet:	0,80 kronor
Genomsnittligt antal omsatta aktier per börsdag under året:	132 674

## Aktieägare 31 mars 2010

	Antal aktier	%
Laccord Ltd <sup>2</sup>	114 277 404	33,2
Sparbanken 1826	43 515 250	12,7
Nordea Småbolagsfond Finland	29 315 127	8,5
Håkan Isaksson Holding AB	22 504 252	6,5
Eleni Gravius	10 668 592	3,1
Kjell Stenberg	9 494 721	2,8
Sörmlands Sparbank	6 150 000	1,8
Marianne Rapp	5 740 132	1,7
Nordnet Pensionsförsäkring AB	4 451 350	1,3
Capital Cube AB	4 317 308	1,3
Håkan Blomdahl	3 227 981	0,9
Global Assistance Partner	2 849 000	0,8
JP Morgan Chase N.A London	2 118 166	0,6
JP Morgan Bank London	1 948 976	0,6
Henrik Dam	1 882 060	0,6
Mariela Perez Martinez	1 742 500	0,5
Kåre Gilstring	1 725 000	0,5
Avanza Pension	1 568 628	0,5
Övriga aktieägare	<u>76 355 303</u>	<u>22,1</u>
Summa aktier	343 851 750	100,0
Totalt antal aktieägare 31 mars 2010: 3 687		



<sup>1</sup> Källa: NGM.

<sup>2</sup> Laccord Ltd ägs av Thomas Gravius och Carolina Damos.

# Adresser

## **Moderbolag/Huvudkontor**

Panaxia Security AB (publ)  
Linta Gårdsväg 5  
SE-168 74 Bromma  
Telefon 08 - 25 50 30  
Fax 08 - 26 33 50  
Org nr 556696-0687

## **Dotterbolag**

Panaxia AB  
Linta Gårdsväg 5  
SE-168 74 Bromma  
Telefon 08 - 25 50 30  
Fax 08 - 26 33 50  
Org nr 556466-3333

Panaxia Logistik AB  
Linta Gårdsväg 5  
SE-168 74 Bromma  
Telefon 08 - 25 50 30  
Fax 08 - 26 33 50  
Org nr 556211-2572

Hans Granlunds Åkeri AB  
Hugo Hedströms väg 26  
SE-781 72 Borlänge  
Telefon 0243- 887 07/804 02  
Fax 0243- 869 55  
Org nr 556302-3075

Panaxia Kontantservice AB  
Linta Gårdsväg 5  
SE-168 74 Bromma  
Telefon 08 - 25 50 30  
Fax 08 - 26 33 50  
Org nr 556686-0325

Gävleborgs Kyl och Fryshus AB  
Linta Gårdsväg 5  
SE-168 74 Bromma  
Telefon 08 - 25 50 30  
Fax 08 - 26 33 50  
Org nr 556041-4111

Pan Alarm AB  
Linta Gårdsväg 5  
SE-168 74 Bromma  
Telefon 08 - 25 50 30  
Fax 08 - 26 33 50  
Org nr 556620-4144

Panaxia Bevakning AB  
Linta Gårdsväg 5  
SE-168 74 Bromma  
Telefon 08 - 25 50 30  
Fax 08 - 26 33 50  
Org nr 556604-8582

UAB Trikampis žiedas  
Ulonų g. 5  
LT - 08240 Vilnius  
Lietuva/Lithuania/Litauen  
Tel +370 52757400  
Fax +370 52757404  
Org. nr 123415782  
VAT LT234157811