



Delårsrapport
januari-juni 2009
Panaxia Security AB (publ)

Perioden i korthet

- Intäkterna under första halvåret uppgick till 362,5 MSEK (243,9).
- Rörelseresultatet uppgick till 20,2 MSEK (12,0).
- Resultatet efter skatt uppgick till 6,3 MSEK (20,0).
- Resultat per aktie uppgick till 0,03 SEK (0,09).
- Nya kundavtal har tecknats under årets första sex månader till ett värde av 189 MSEK.
- Medelantalet anställda ökade med 348 till 745 som en följd av gjorda förvärv.
- Fortsatt minskning av koncernens upplåning.
- Nyemissionen övertecknades och inbringade 71,1 MSEK.

Koncernens nyckeltal

	Jan-juni 2009	Jan-juni 2008	April-juni 2009	Jan-mars 2009	Okt-dec 2008	Juli-sep 2008	April-juni 2008	Jan-mars 2008	Helår 2008
Summa intäkter, MSEK	362,5	243,9	174,4	188,1	135,9	138,4	127,5	116,4	517,4
Summa rörelsekostnader, MSEK	342,3	231,9	163,3	179,0	136,2	120,7	121,4	110,5	487,9
Rörelseresultat, MSEK	20,2	12,0	11,1	9,1	-0,3	17,7	6,1	5,9	29,5
Resultat efter skatt, MSEK	6,3	20,0	3,9	2,4	0,7	9,0	10,0	10,0	29,7
Rörelsemarginal, %	5,6	5,0	6,4	4,9	neg	12,8	4,8	5,2	5,7
Räntabilitet på eget kapital, %	5,8	20,2	6,9	6,0	neg	31,0	28,1	12,0	15,3
Räntabilitet på totalt kapital, %	6,4	8,5	6,6	6,0	0,8	14,3	10,1	6,8	4,8
Resultat per aktie, kronor	0,03	0,09	0,02	0,01	0,00	0,04	0,05	0,04	0,13
Kassalikviditet periodens slut, %	85,6	89,0	85,6	72,8	70,3	86,1	102,5	98,3	70,3
Soliditet periodens slut, %	29,6	16,3	29,6	18,3	14,0	17,5	22,0	20,7	14,0
Balansomslutning, MSEK	697,6	471,0	697,6	713,4	914,5	644,0	471,0	451,8	914,5
Medelantal anställda	745	397	745	745	507	475	401	392	444
Börsvärde periodens slut, MSEK	206,3	319,9	206,3	199,4	212,6	258,6	319,9	252,2	212,6

Anm.

Uppgifterna för kvartal 1 2009 är omräknade. Se not 1. Börsvärdet under 2009 är justerat mht genomförd nyemission.

Delårsrapport januari-juni 2009

Styrelsen och verkställande direktören för Panaxia Security AB (publ), organisationsnummer 556696-0687, avger härmed delårsrapport för perioden 1 januari - 30 juni 2009 för Panaxiakoncernen. Bolagets aktie är noterad på NGM Equity sedan juli 2006 under handelsnamnet PAXA.

Verksamheten

Koncernen består av moderbolaget Panaxia Security AB (publ), de helägda dotterbolagen Panaxia AB, Panaxia Kontantservice AB, Panaxia Logistik AB, Hans Granlunds Åkeri AB och Gävleborgs Kyl och Fryshus AB. Moderbolaget äger även 99,3 procent av aktierna i PanAlarm AB med dotterbolaget Nordisk Bevakningstjänst AB (under namnändring till Panaxia Bevakning AB).

I Panaxia AB bedrivs värdetransporter och logistik. Panaxia Kontantservice AB är verksamt inom kontanthantering. Panaxia Logistik AB och Hans Granlunds Åkeri är transportföretag med säte i Stockholm respektive Borlänge och Gävleborgs Kyl och Fryshus AB är ett renodlat fastighetsbolag med logistikterminal i Gävle. Pan Alarm AB är verksamt inom övervakning och teknikininstallationer medan Nordisk Bevakningstjänst AB är verksamt inom bevakning. Inom moderbolaget finns koncernens ledningsfunktioner. Koncernens tjänster är rikstäckande och koncernen har en mycket god lokal förankring via representation på 20 orter i hela landet.

Verksamheten är indelad i fyra affärsområden:

Värde:	<i>Värdetransporter</i> <i>Kontanthantering</i>
Bevakning:	<i>Bevakning</i> <i>Övervakning</i>
Teknik:	<i>Säkerhetsinstallationer</i> <i>Informationsåtervinning</i>
Logistik:	<i>Övriga transporter</i> <i>Lagerhantering</i>

Affärsområde Värde

Affärsområde Värde består av värdetransporter och kontanthantering. Värdetransporter innefattar transport av sedlar och mynt till och från kunder eller uttagsautomater samt tömning av serviceboxar. Panaxias värdetransporter sker med så kallade slutna transportsystem vilka har en rad säkerhetsfunktioner som infärgningssystem, positionering, fastlåsning av säkerhetsväskor, säkerhetskodning och fjärridentifiering. Kontanthantering innefattar hantering, äkthetskontroll och uppräkningscentral. Tjänsten innefattar också redovisning och insättning av uppräkningscentral belopp på kundernas bankkonton.

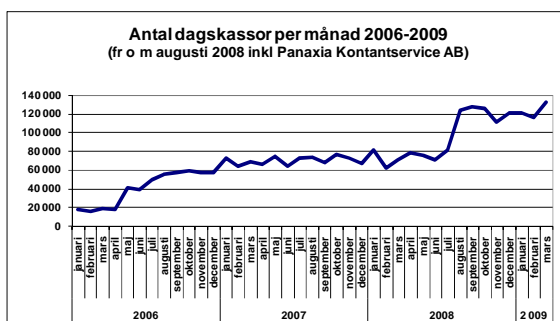
Panaxias värdetransporter sker med säkerhetssystem från SQS. SQS-systemet kännetecknas bland annat av hög tillförlitlighet, enkelt handhavande och en helt sluten kedja från kund till uppräkningscentral. Transportsystemet från SQS har en mycket låg rånfrekvens och är det enda system som är godkänt av SSF (Svenska Stöldskyddsföreningen). Samtliga värdetransporter utförs av godkända väktare som har genomgått erforderlig utbildning.

Panaxia Kontantservice har fyra uppräkningscentraler belägna i Kristianstad, Borås, Stockholm och Piteå och täcker med denna geografiska placering kundernas krav på snabb uppräkningscentral. På samtliga fyra orter har bolaget kontantdepåer, godkända av Riksbanken, vilket tryggar försörjningen av kontanter.

Panaxia fortsätter att teckna avtal med ett stort antal handelskunder avseende värdetransporter och uppräkningscentraler. Detta avspeglar sig i antalet stopp som utförs av värdetransportfordonen och de volymer som hanteras inom Panaxia Kontantservice. Utöver nya handelsavtal beror volymökningen till stor del på den snabba utökningen av antalet uttagsautomater som ägs av Kontanten AB där Panaxia har totalansvaret för driften av automaterna. I au-

gusti 2008 var antalet automater 227 och idag är antalet 336 stycken.

I juni hanterade koncernen 134 000 dagskassor varav 97 procent räknades upp av koncernen själv. Under första halvåret 2009 uppgick antalet dagskassor via direktavtal med kunder till 750 000 mot 435 000 dagskassor under samma period ifjol, en ökning med 72 procent.



Värde är Panaxias största affärsområde och omsättningen uppgick under första kvartalet 2009 till 186,1 MSEK, en ökning med 29 procent jämfört med motsvarande period 2008. Ökningen förklaras dels av förvärvet av Panaxia Kontantservice, dels av nya kundavtal.

Affärsområde Bevakning

Panaxias verksamhet utökades från 1 januari 2009 med tjänster inom bevakning och övervakning genom förvärvet av PanAlarm och dess dotterbolag Nordisk Bevakningstjänst AB. Bevakning inkluderar ronderande och stationär bevakning, larmutryckningar samt ordningsvaktsverksamhet. Samtliga uppdrag utförs av utbildade vaktare. Därtill erbjuds tjänster inom angränsande verksamheter, däribland trafikövervakningstjänster (parkeringsövervakning samt service, underhåll och tömning av parkeringsautomater), särskilda trygghetstjänster anpassade för fastighetsägare och -förvaltare samt egendomsbevakning, inkluderande förebyggande verksamhet och rapportering och sanering av klotter.

Inom övervakning tillhandahåller Panaxia grundläggande övervakningstjänster, vilka innefattar att ta emot information från olika former av säkerhets-

och driftövervakande system, såsom kameraövervakning, samt att därefter vidta åtgärder enligt kundens instruktioner. Bolaget har en egen larm- och övervakningscentral belägen i Piteå.

Under året har koncernen lämnat offerter på ett stort antal bevaknings- och övervakningsuppdrag åt bland annat kommuner och köpcenter. Ett flertal nya avtal har tecknats och Panaxia finns fortfarande med i slutförhandlingarna i ett antal stora upphandlingar.

Affärsområdets omsättning för årets första sex månader uppgick till 73,8 MSEK.

Affärsområde Teknik

Panaxia erbjuder helhetslösningar inkluderande projektering, installation, service och support avseende säkerhetsteknisk utrustning. Den teknologi som används representerar ett brett utbud med fokus på kvalitet, kompatibilitet och flexibilitet och Panaxia arbetar uteslutande med leverantörer som har lång, bred och beprövad erfarenhet inom sina respektive områden. Säkerhetsinstallationer utförs ofta i samband med att kunder har tecknat avtal med Panaxia om övervaknings- eller bevakningstjänster.

Panaxia lanserade under hösten 2008 ett helt nytt koncept för säker och miljöriktig logistik för att ta till vara samt förstöra digitala samt analoga informationsbärare och elektronisk hårdvara. Konceptet bygger på säker transport av datorprodukter till säkra lokaler där informationen kan lagras, återskapas, återvinnas eller destrueras. Material som går till skrotning återvinns i första hand i Sverige.

En viktig konkurrensfaktor i Panaxias koncept för miljöriktig informationsåtervinning är informationssäkerhet, där Panaxia erbjuder en spårbarhet från kund till mottagningslager med en återrapportering till kund rörande alla tjänster. Kunderna kan förutom tillvaratagande av informationsbärare även välja att endast lagra sina säkerhetskopior (backup) med upphämtning och returtransport dygnet runt.

Affärsområdets omsättning för första halvåret uppgick till 3,1 MSEK.

Affärsområde Logistik

Affärsområde Säkerhetstransporter innefattar transport av andra stöldbegärliga varor än kontanter, bl a mediciner, kreditkort, hemelektronik och fönsterglas åt byggindustrin. Där så är möjligt utförs dessa transporter koordinerat med värdetransporter för att utnyttja fordon och personal på ett effektivt sätt.

Inom Säkerhetstransporter erbjuds även i egen regi all slags lager- och orderhantering med packning och leverans samt totalansvar för transporter inklusive godsmottagning, matchning mot order, packning och transport.

Affärsområdet Logistik omfattar all verksamhet i Panaxia Logistik AB och Hans Granlunds Åkeri samt transporter av stöldbegärligt gods annat än pengar såsom medicintransporter för Kronans Droghandel.

Hans Granlunds Åkeri fortsätter att visa bra omsättning och resultat. Däremot går Panaxia Logistik fortfarande med förlust men underskotten är minskande. Verksamheten i Gävle visar idag i det närmaste ett nollresultat medan verksamheten i Stockholm fortfarande går med förlust till stor del beroende på några olönsamma avtal som upphörde under andra kvartalet. Detta innebär ett intäktsbortfall som kompenseras mer än väl av det nya avtalet med Stockholms Läns Landsting avseende transporttjänster. Avtalet omfattar transport av medicinska prover, internpost, paketleveranser, apoteksvaror och sterilgods och löper i 5 år från september. Värdet på hela uppdraget under avtalsperioden är 100 MSEK.

Sammantaget uppgick förlusten för affärsområde Logistik till 0,7 MSEK, vilket innebär att det uppvisar ett positivt resultat i andra kvartalet med 0,8 MSEK. Intäkterna i affärsområdet uppgick till 99,4 MSEK, vilket är samma nivå som motsvarande period förra året.

Väsentliga händelser under perioden

Nyemissionen övertecknades

Den av årsstämman beslutade nyemissionen med företrädesrätt för nuvarande aktieägare genomfördes i juni. För två gamla aktier i Panaxia Security AB (publ) fick man teckna en ny aktie i bolaget till emissionskursen 65 öre. Emissionen, som övertecknades, har tillfört bolaget 71,1 MSEK efter avdrag för emissionskostnader på 3,4 MSEK. Efter genomförd emission är antalet aktier i bolaget 343 851 750 och aktiekapitalet uppgår till 6,9 MSEK.

Tomtaffär i Gävle

Som ett led i Panaxias avtal med Gävle kommun om att kommunen köper Panaxias nuvarande fastighet i centrala Gävle mot att bolaget uppför en ny fastighet på en annan tomt i utkanten av Gävle, har Panaxia förvärvat den nya tomten av kommunen samt sålt den vidare till det bolag som skall uppföra och äga den nya terminalen. Enligt överenskomelse med kommunen och det köpande bolaget såldes tomten vidare för samma belopp som den förvärvats för.

Uppgörelse med Loomis

Twisten mellan Nordisk Bevakningstjänst AB ("NBT") och Loomis Sverige AB ("Loomis") om uppräknning av parkeringsbössor i Stockholm har lösts i och med att bolagen träffat en ekonomisk uppgörelse. NBT har ersatt Loomis med 1,6 MSEK för en, enligt Loomis, felaktig uppsägning av avtalet i november 2007. Beloppet har till fullo belastat resultatet i andra kvartalet.

Försäljning

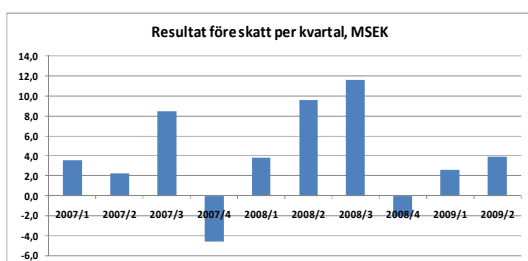
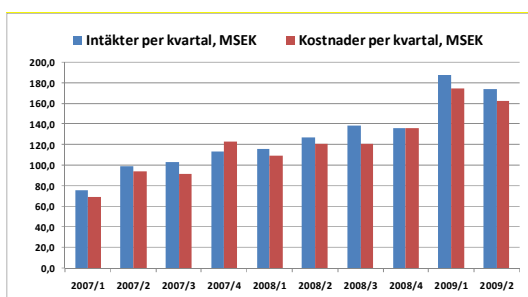
Koncernens intäkter uppgick under årets första sex månader till 362,5 MSEK (116,4), en ökning med 49 procent jämfört med samma period 2008. Det sammanlagda värdet av nytecknade eller omförhandlade avtal under samma period uppgick till 189 MSEK. Av nyförsäljningen avser 107 MSEK affärsområde Logistik.

Resultat

Januari-juni

Rörelseresultatet steg från 12,0 MSEK förra året till 20,2 MEK i år samtidigt som resultatet efter skatt sjönk från 20,0 MSEK till 6,3 MSEK. Det senare är en effekt av realisationsvinster vid försäljning av aktier som skedde i början av 2008.

Totala intäkter uppgick till 362,5 MSEK (243,9) eller + 49 procent och totala rörelsekostnader till 342,3 MSEK (231,9) eller + 47 procent.



Förvärven av Panaxia Kontantservice och Pan-Alarmkoncernen har tillfört intäkter med 147,9 MSEK och rörelsekostnader och finansiella kostnader med 148,5 MSEK. Exklusive dessa förvärv har både intäkterna och kostnaderna minskat med 29 MSEK eller cirka 12 procent.

Att intäkterna exklusive förvärven minskat beror på att Panaxia har avslutat merparten av de uppdrag som utförts åt den kund som koncernen haft en större oreglerad fordran mot samt andra icke lönsamma uppdrag, främst inom Logistik. Minskningen av kostnaderna exklusive förvärven har samma förklaring. Till detta kommer effekterna av de genomförda besparingarna. Utöver fortsatta sparåtgärder inom Logistik genomförs även besparingar inom Bevakning och Värde.

Arbetet med att effektivisera hanteringen av bolagets flöden inom kontanthanteringsverksamheten har fortsatt. Detta har resulterat i lägre volymer som finansierats via upplåning samtidigt som de hantlade kontantvolymerna mot kunderna har ökat med närmare 30 procent. I syfte att ytterligare sänka upplåningen och därmed räntekostnaderna i kontanthanteringsverksamheten togs en ny kreditfacilitet i bruk i början av juni. Detta tillsammans med den lägre räntenivån har gett en lägre finansiell kostnad under första halvåret i förhållande till framförallt andra halvåret 2008.

Andra kvartalet

Intäkterna i andra kvartalet är 13,7 MSEK lägre än i första kvartalet och kostnaderna inklusive finansiella kostnader är 16,4 MSEK lägre. Nedgången är helt beroende på de faktorer som nämnts ovan och inte beroende på någon säsongmässig effekt. Med början i september startar ett antal nya uppdrag som kommer att kompensera för det bortfall som har varit i andra kvartalet.

Finansiell ställning

Den totala balansomslutningen uppgick per balansdagen till 697,6 MSEK jämfört med 914,5 MSEK vid årsskiftet. Jämfört med sista mars är omslutningen 16 MSEK lägre vilket helt beror på lägre kontantlager. Koncernen har avyttrat ett stort antal fordon och säkerhetsväskor, som tidigare leasats, samt minskat nivån på sitt kontantlager.

Sedan årsskiftet har koncernens räntebärande upplåning inklusive finansiell leasing reducerats med 443 MSEK. Av detta avser 199 MSEK kontanthanteringsverksamheten, 141 MSEK leasingavtal och 80 MSEK avbetalning av förvärvslån.

Med verkan från 4 juni har träffats en överenskommelse med en bank om ett helt nytt upplägg avseende finansieringen av en stor del av kontanthanteringsverksamheten. Den nya faciliteten har bidragit till att nedbringa koncernens upplåning.

Eget kapital i koncernen per balansdagen var 206,2 MSEK (103,6), efter tillskott av 71,1 MSEK via den genomförda nyemissionen. Soliditeten stiger

till 29,6 procent jämfört med 14,0 procent vid årsskiftet.

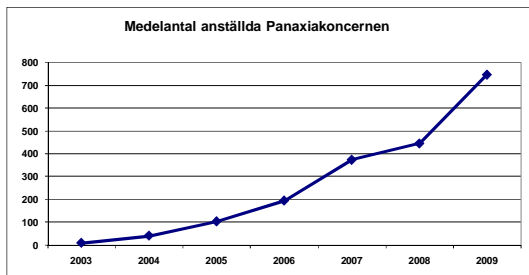
Koncernens kassaflöde uppgick under första halvåret till - 5,7 MSEK (-29,4). Utöver likvida medel på 2,1 MSEK fanns per den sista juni outnyttjade checkräkningskrediter på 33,8 MSEK.

Investeringar

Bruttoinvesteringarna uppgick under första kvartalet till 13,0 MSEK, huvudsakligen avseende byggnationer i den nya logistikterminalen i Bromma.

Antal anställda

Per rapportdagen var 911 personer anställda i koncernen att jämföra med 455 anställda 1 år tidigare. I genomsnitt var 745 personer anställda första halvåret 2009 mot 397 under motsvarande period 2008. Förvärvet av Panaxia Kontantservice och PanAlarm har tillfört koncernen 430 anställda, i genomsnitt 318 anställda.



Risker och osäkerhetsfaktorer

De finansiella risker som koncernen och dess bolag är exponerade för beskrivs i årsredovisningen för 2008. I tillägg till vad som redovisas där skall nämnas finanskrisens effekter på koncernen vilka fortfarande är mycket begränsade. Det som koncernen

har märkt av är i vissa fall lägre volymer på grund av lägre omsättning hos några kunder samt hårdare krav i de upphandlingar som pågår.

I syfte att dels nedbringa kreditexponeringen, dels säkerställa koncernens tillgång på likvida medel har förhandlingarna med ett antal banker fortsatt även under andra kvartalet. Som redovisats ovan är en del klart och de sista delarna beräknas vara klara i september.

Händelser efter räkenskapsperiodens utgång

Det finns inga händelser som inträffat efter rapportperioden att rapportera.

Kommande rapporttillfällen

Delårsrapport jan- sep 2009	12 nov 2009
Bokslutskommuniké helår 2009	18 feb 2010

Granskning av revisorer

Denna rapport har ej granskats av bolagets revisor.

För ytterligare information, vänligen kontakta

Thomas Gravius, VD	08 - 25 50 30
Göran Lundmark, CFO	070 - 604 63 10

Bromma den 13 augusti 2009
Panaxia Security AB (publ)

Thomas Gravius, VD

Resultaträkningar koncernen

KSEK	Not	Januari- juni 2009	Januari- juni 2008	April- juni 2009	April- juni 2008	Jan- mars 2009	Helår 2008
Nettoomsättning	3, 4	361 022	242 412	174 549	127 268	186 474	514 925
Övriga intäkter	5	1 463	1 512	-179	254	1 642	2 494
Summa intäkter		362 485	243 924	174 370	127 522	188 115	517 419
Rörelsens kostnader							
Material, varor och tjänster		-88 367	-80 413	-40 491	-40 788	-47 876	-149 085
Övriga externa kostnader		-58 950	-35 206	-24 704	-18 437	-34 245	-90 930
Personalkostnader		-164 868	-95 715	-82 211	-51 871	-82 657	-199 589
Avskrivningar av materiella och immateriella tillgångar		-30 113	-20 554	-15 859	-10 337	-14 254	-48 359
Summa rörelsens kostnader		-342 298	-231 888	-163 265	-121 434	-179 033	-487 963
Rörelseresultat		20 187	12 036	11 105	6 088	9 082	29 456
Finansiella intäkter		693	370	482	-132	211	4 646
Finansiella kostnader		-15 680	-6 861	-7 648	-2 489	-8 032	-20 870
Resultat från andelar i koncernföretag	6	1 361	0	0	0	1 361	1 076
Resultat från andelar i intresseföretag	7	0	6 596	0	5 919	0	6 495
Resultatandel i intresseföretag	8	0	1 296	0	251	0	2 235
Resultat före skatt		6 561	13 436	3 939	9 637	2 621	23 038
Inkomstskatt		-289	-1 337	-57	307	-231	-1 270
Periodens resultat från kvarvarande verksamheter	9	6 272	12 099	3 882	9 944	2 390	21 768
Periodens resultat från avvecklade verksamheter		0	7 888	0	0	0	7 888
Periodens resultat		6 272	19 987	3 882	9 944	2 390	29 656
Periodens resultat hänförligt till							
- moderbolagets aktieägare		6 272	19 689	3 882	9 944	2 390	29 358
- minoritetens andel		0	298	0	0	0	298
Övriga poster i totalresultatet	1	0	0	0	0	0	0
Periodens totalresultat		6 272	19 987	3 882	9 944	2 390	29 358
Resultat per aktie hänförlig till moderbolagets aktieägare, kronor	10	0,03	0,09	0,02	0,05	0,01	0,13
- varav kvarvarande verksamheter, kronor		0,03	0,06	0,02	0,05	0,01	0,10
- varav avvecklade verksamheter, kronor		0,00	0,03	0,00	0,00	0,00	0,03

Balansräkningar koncernen

KSEK	Not	2009-06-30	2008-06-30	2008-12-31
Anläggningstillgångar				
Materiella anläggningstillgångar		213 799	189 934	361 148
Immateriella tillgångar	11	149 467	16 801	154 637
Innehav i intresseföretag		0	13 080	0
Finansiella anläggningstillgångar	12	0	0	0
Uppskjutna skattefordringar		5 666	2 613	6 678
Summa anläggningstillgångar		368 932	222 428	522 463
Omsättningstillgångar				
Varulager		3 991	4 597	3 581
Kundfordringar		141 735	106 888	120 764
Andra fordringar	13	165 372	135 379	246 588
Likvida medel		2 122	1 675	7 837
Summa omsättningstillgångar		313 220	248 539	378 770
Tillgångar som innehas för försäljning		15 440	0	13 285
SUMMA TILLGÅNGAR		697 593	470 967	914 518
Eget kapital				
Aktiekapital	15	6 877	4 383	4 383
Övrigt tillskjutet kapital		113 708	29 950	45 110
Balanserad vinst		79 382	49 294	49 294
Årets resultat		6 272	19 987	29 656
Minoritetsintresse		0	0	0
Summa eget kapital		206 239	103 614	128 443
Långfristiga skulder				
Upplåning		97 636	111 700	216 239
Uppskjutna skatteskulder		17 903	13 219	21 022
Summa långfristiga skulder		115 540	124 919	237 261
Kortfristiga skulder				
Leverantörsskulder		51 332	49 067	47 638
Aktuella skatteskulder		12 563	2 330	10 602
Upplåning		127 578	81 126	352 188
Andra kortfristiga skulder		174 293	109 911	128 514
Summa kortfristiga skulder		365 766	242 434	538 942
Skulder hänförliga till tillgångar som innehas för försäljning		10 047	0	9 872
SUMMA EGET KAPITAL OCH SKULDER		697 593	470 967	914 518

Förändringar i eget kapital koncernen

Koncernen, KSEK	Aktie- kapital	Övrigt tillskjutet kapital	Balan- serad vinst	Totalt	Minori- tets- intressen	Summa eget kapital
Ingående balans per 1 januari 2008	4 383	29 950	49 294	83 627	4 558	88 185
Periodens totalresultat jan-juni 2008			19 987	19 987	298	20 285
Minoritetens andel i avyttrade bolag			0	0	-4 856	-4 856
Utgående balans per 30 juni 2008	4 383	29 950	69 281	103 614	0	103 614
Periodens totalresultat juli-dec 2008			9 669	9 669	0	9 669
Tecknad ej inregistrerad nyemission		15 160		15 160		15 160
Utgående balans per 31 dec 2008	4 383	45 110	78 950	128 443	0	128 443
Ingående balans per 1 januari 2009	4 383	45 110	78 950	128 443	0	128 443
Periodens totalresultat jan-juni 2009			6 272	6 272		6 272
Justerat ingående eget kapital i dot- terbolag			432	432		432
Nyemission januari	202	-202		0		0
Nyemission juni	2 292	72 209		74 501		74 501
Emissionskostnader		-3 409		-3 409		-3 409
Utgående balans per 30 juni 2009	6 877	113 708	85 654	206 239	0	206 239

Kassaflödesanalys koncernen

KSEK	Januari-juni 2009	Januari-juni 2008	Helår 2008
Kassaflöde från den löpande verksamheten			
Resultat före skatt och ränta	20 187	28 073	39 262
Erhållen ränta	693	370	4 646
Erlagd ränta	-12 912	-6 861	-14 896
Justering för poster som inte ingår i kassaflödet	29 528	8 429	37 876
Betald skatt	1 123	-1 595	-3 957
Kassaflöde från den löpande verksamheten före förändringar av rörelsekapital	38 619	28 414	62 931
Kassaflöde från förändringar i rörelsekapitalet			
Förändringar av varulager	-631	3 435	1 109
Förändringar av kortfristiga fordringar	67 045	-50 113	-75 835
Förändringar av kortfristiga skulder	51 294	23 399	-10 663
Kassaflöde från den löpande verksamheten	156 327	-1 735	-22 458
Kassaflöde från investeringsverksamheten			
Investeringar i materiella anläggningstillgångar	-13 032	-10 126	-13 661
Försäljning av materiella anläggningstillgångar	0	7 225	0
Förvärv av dotterföretag	0	0	-61 794
Försäljning av intresseföretag	0	0	13 900
Försäljning av dotterföretag	-273	27 187	21 625
Kassaflöde från investeringsverksamheten	-13 305	24 286	-39 930
Kassaflöde från finansieringsverksamheten			
Nyemission	74 501	0	0
Nyemissionskostnader	-3 409	0	0
Utbetalda avgifter avseende finansiell leasing	-16 875	-12 668	-30 979
Upptagna lån	0	4 500	131 450
Amortering av lån	-165 972	-70 182	-90 246
Förändring av checkräkningskredit	-36 982	26 369	28 895
Kassaflöde från finansieringsverksamheten	-148 737	-51 981	39 120
Periodens kassaflöde	-5 715	-29 430	-23 268
Likvida medel vid årets början	7 837	31 105	31 105
Likvida medel vid årets slut	2 122	1 675	7 837

Resultaträkningar moderbolaget

KSEK	Januari- juni 2009	Januari- juni 2008	April- juni 2009	April- juni 2008	Helår 2008
Nettoomsättning	19 348	9 890	9 957	5 324	23 635
Summa intäkter	19 348	9 890	9 957	5 324	23 635
Rörelsens kostnader					
Övriga externa kostnader	-14 134	-3 503	-6 066	-2 077	-16 546
Personalkostnader	-11 442	-8 122	-6 165	-4 939	-15 500
Avskrivningar av materiella och immateriella tillgångar	-373	-28	-237	-14	-166
Summa rörelsens kostnader	-25 949	-11 653	-12 468	-7 030	-32 211
Rörelseresultat	-6 601	-1 763	-2 511	-1 706	-8 576
Finansiella intäkter	1 325	1 227	730	791	3 910
Finansiella kostnader	-3 726	-2 635	-1 799	-829	-6 028
Resultat från andelar i koncernföretag	0	8 000	0	0	-5 764
Resultat från andelar i intresseföretag	0	9 461	0	8 539	9 461
Resultat före skatt	-9 002	14 289	-3 580	6 794	-6 998
Inkomstskatt	0	888	0	888	-34
Periodens resultat	-9 002	15 177	-3 580	7 682	-7 033

Balansräkningar moderbolaget

KSEK	Not	2009-06-30	2008-06-30	2008-12-31
Anläggningstillgångar				
Materiella anläggningstillgångar		9 021	268	4 272
Andelar i koncernföretag	12	211 016	0	211 016
Andelar i intresseföretag		0	7 798	0
Finansiella anläggningstillgångar		0	44 734	0
Summa anläggningstillgångar		220 037	52 800	215 288
Omsättningstillgångar				
Kundfordringar		3 930	0	0
Uppskjutna skattefordringar		0	922	0
Andra fordringar		18 147	17 784	6 808
Fordringar koncernföretag		45 285	54 583	55 809
Likvida medel		0	0	2 690
Summa omsättningstillgångar		67 362	73 289	65 307
SUMMA TILLGÅNGAR		287 399	126 089	280 595
Eget kapital				
Aktiekapital	15	6 877	4 383	4 383
Tecknad ej registrerad nyemission		0	0	15 160
Övrigt tillskjutet kapital		113 708	29 950	29 950
Balanserad vinst		833	7 866	7 866
Årets resultat		-9 002	15 177	-7 033
Summa eget kapital		112 416	57 377	50 326
Långfristiga skulder				
Upplåning		12 887	17 263	17 785
Summa långfristiga skulder		12 887	17 263	17 785
Kortfristiga skulder				
Leverantörsskulder		5 636	1 087	6 300
Upplåning		54 303	41 458	148 522
Skulder koncernföretag		92 365	3 550	48 857
Aktuella skatteskulder		0		261
Andra kortfristiga skulder		9 792	5 354	8 543
Summa kortfristiga skulder		162 095	51 449	212 483
SUMMA EGET KAPITAL OCH SKULDER		287 399	126 089	280 595
Ansvarsförbindelser	16	47 483	15 357	134 653
Ställda panter	17	93 590	35 900	93 590

Förändringar i eget kapital moderbolaget

Moderbolaget, KSEK	Not	Aktie- kapital	Bundet kapital	Över- kursfond	Balanserad vinst	Summa eget kapital
Ingående balans per 1 januari 2008	15	4 383	0	29 950	7 866	42 199
Periodens resultat jan-juni 2008					15 177	15 177
Utgående balans per 30 juni 2008		4 383	0	29 950	23 043	57 376
Periodens resultat juli-dec 2008					-22 210	-22 210
Tecknad ej inregistrerad nyemission					15 160	15 160
Utgående balans per 31 december 2008		4 383	0	29 950	15 993	50 326
Ingående balans per 1 januari 2009		4 383	0	29 950	15 993	50 326
Periodens resultat jan-juni 2009					-9 002	-9 002
Nyemission januari		202		14 958	-15 160	0
Nyemission juni		2 292		72 209		74 501
Emissionskostnader				-3 409		-3 409
Utgående balans per 30 juni 2009		6 877	0	113 708	-8 169	112 416

Kassaflödesanalys moderbolaget

KSEK	Januari-juni 2009	Januari-juni 2008	Helår 2008
Kassaflöde från den löpande verksamheten			
Resultat före skatt och ränta	-6 601	15 697	-4 880
Erhållen ränta	1 325	1 227	3 910
Erlagd ränta	-3 726	-2 635	-6 028
Justering för poster som inte ingår i kassaflödet	373	-15 655	7 270
Betald skatt	0	-888	0
Kassaflöde från den löpande verksamheten före förändringar av rörelsekapital	- 8 629	-2 254	272
Kassaflöde från förändringar i rörelsekapitalet			
Förändringar av kortfristiga fordringar	-4 744	-10 551	104
Förändringar av kortfristiga skulder	43 831	-14 796	13 491
Kassaflöde från den löpande verksamheten	30 458	-27 601	13 867
Kassaflöde från investeringsverksamheten			
Investeringar i materiella anläggningstillgångar	-5 123	-97	-4 239
Förvärv av dotterföretag	0	0	-64 232
Försäljning av dotterföretag	0	32 899	21 638
Försäljning av intresseföretag	0	0	13 900
Kassaflöde från investeringsverksamheten	-5 123	32 802	-32 933
Kassaflöde från finansieringsverksamheten			
Nyemission	74 501	0	0
Nyemissionskostnader	-3 409	0	0
Upptagna lån	0	0	41 830
Amortering av lån	-77 297	-70 883	-77 768
Utnyttjad checkräkningskredit	-21 820	36 883	28 895
Kassaflöde från finansieringsverksamheten	-28 025	-34 000	-7 043
Periodens kassaflöde	-2 690	-28 799	-26 109
Likvida medel vid årets början	2 690	28 799	28 799
Likvida medel vid periodens slut	0	0	2 690

Noter

Belopp i KSEK där ej annat anges. Panaxia Security och Panaxia används i betydelsen Panaxia Security AB (publ).

Allmän information

Panaxia Security AB (publ) erbjuder tjänster och produkter inom områdena värdetransporter, kontanthantering, bevakning, övervakning, teknikinstallationer och logistik tjänster. Koncernens tjänster är rikstäckande och koncernen har en mycket god lokal förankring via representation på 20 orter i hela landet.

Panaxia Security AB (publ), organisationsnummer 556696-0687 med säte i Stockholms län är noterat på NGM Equity sedan juli 2006. Adressen till huvudkontoret är Linta Gårdsväg 5, SE-168 74 Bromma. Denna koncernredovisning har den 12 augusti 2009 godkänts av styrelsen för offentliggörande.

1 Redovisningsprinciper

Grund för rapportens upprättande

Koncernredovisningen för Panaxiakoncernen har upprättats i enlighet med Årsredovisningslagen, RR 30:06 Kompletterande redovisningsregler för koncerner och International Financial Reporting Standards (IFRS) utgivna av International Accounting Standards Board (IASB) samt tolkningsuttalanden från International Financial Reporting Interpretations Committee (IFRIC), sådana de antagits av EU. Koncernredovisningen har upprättats enligt anskaffningsvärdemetoden.

Moderbolaget tillämpar samma redovisningsprinciper som koncernen. Moderbolaget har upprättat sin redovisning enligt Årsredovisningslagen och RFR 1.1 och 2.1 samt Rådet för finansiell rapportering. I redovisningen för den juridiska personen tillämpar moderbolaget samtliga av EU godkända IFRS enligt koncernens tillämpning av dessa principer och uttalanden så långt detta är möjligt inom ramen för Årsredovisningslagen och Tryggandelagen med hänsyn till samband mellan redovisning och beskattning.

I enlighet med IFRS 5 redovisas fastigheten i Gävleborgs Kyl och Fryshus AB med tillhörande skulder som anläggningstillgång som innehas för försäljning i koncernens balansräkning per 30 juni 2009.

Panaxia Security tillämpar den reviderade internationella redovisningsstandarden IAS 1, som trädde i kraft per den 1 januari 2009. Förändringen innebär att koncernens resultaträkning utökas med övriga poster i totalresultat. Dessa poster redovisades tidigare inom förändring av koncernens eget kapital. Som en konsekvens utgår dessa poster i förändringen av koncernens eget kapital. Förändringen innebär inte att någon ny information redovisas eller några förändringar av nyckeltal.

Vid omräkningen av koncernens finansiella leasingavtal enligt IFRS per 31 mars 2009 gjordes ett fel som medförde att vissa poster i resultaträkningen blev fel. De poster som berördes var raderna Material, varor och tjänster, Avskrivningar och Finansiella kostnader samt Rörelseresultat. Dessa poster har korrigerats i samband med upprättande av koncernbokslutet per 30 juni. En korrigerad resultaträkning för koncernen för årets första kvartal finns på sidan 8. Intäkterna, resultatet före och efter skatt samt balansräkningen berörs inte av korrigeringen.

2 Definitioner

Kassalikviditet	Omsättningstillgångar i förhållande till kortfristiga skulder.
Resultat per aktie	Årets resultat efter skatt hänförligt till moderbolagets aktieägare i relation till genomsnittligt antal aktier.
Räntabilitet på eget kapital	Resultat efter finansiella poster med avdrag för full skatt dividerat med genomsnittligt eget kapital.
Räntabilitet på totalt kapital	Resultat efter finansiella poster plus finansiella kostnader i relation till genomsnittlig balansomslutning.
Rörelsemarginal	Rörelseresultat efter avskrivningar i relation till nettoomsättning.
Soliditet	Eget kapital i förhållande till balansomslutningen
Genomsnittligt antal aktier	Antalet utelöpande aktier varje månads slut dividerat med antalet månader i redovisad period.

3 Segmentsrapportering

Det primära segmentet inom Panaxiakoncernen är rörelsegrensredovisning. Koncernen har fyra rörelsegränar: Värde som omfattar värdetransporter och kontanthantering, Bevakning som omfattar bevakning och övervakningstjänster, Logistik som omfattar lagerhantering och övriga transporter samt Teknik. Efter förändring av organisationen 2009 har segmentsredovisningen anpassats till de nya ansvarsområdena. Jämförelsesiffrorna för 2008 har anpassats på samma sätt. Finansiella poster har fördelats på segmenten och ingår i segmentens resultat nedan.

Segmentens resultat januari-juni 2009 (KSEK)	Värde	Bevakning	Teknik	Logistik	Summa
Totala intäkter	206 997	83 365	3 500	105 157	399 019
Försäljning mellan segment	-20 866	-9 532	-380	-5 756	-36 534
Externa intäkter	186 131	73 833	3 120	99 401	362 485
Segmentets resultat	4 987	-29	2 330	-727	6 561
<i>Varav intresseföretag</i>					0
Inkomstskatt					- 289
Periodens resultat från kvarvarande verksamheter					6 272
Periodens resultat från avvecklade verksamheter					0
Periodens resultat					6 272
Avskrivningar	17 577	1 253	50	11 232	30 112

Segmentens resultat januari-juni 2008 (KSEK)	Värde	Bevakning	Teknik	Logistik	Summa
Totala intäkter	144 797	0	0	100 845	245 642
Försäljning mellan segment	-246	0	0	-1 472	-1 718
Externa intäkter	144 551	0	0	99 373	243 924
Segmentets resultat	15 628	7 118	0	-9 310	13 436
<i>Varav intresseföretag</i>		7 118			7 118
Inkomstskatt					-1 337
Periodens resultat från kvarvarande verksamheter					12 099
Periodens resultat från avvecklade verksamheter					7 888
Periodens resultat					19 987
Avskrivningar	10 009	0	0	10 545	20 554

4 Nettoomsättning

All försäljning i moderbolaget avser koncernledningstjänster till koncernbolag. För koncernens omsättning fördelat på segment se not 3.

5 Övriga intäkter

Övriga intäkter avser i allt väsentligt vinst vid försäljning av säkerhetslösningar och fordon som varit bokförda som anläggningstillgångar eller som varit finansierade via leasing.

6 Resultat från andelar i koncernföretag

KSEK	Koncernen		Moderbolaget	
	Jan-juni 2009	Jan-juni 2008	Jan-juni 2009	Jan-juni 2008
Realisationsvinst vid försäljning av aktier	1 361	0	0	8 000
Summa	1 361	0	0	8 000

2009: Vid försäljning av samtliga aktier i Skyddsteknik i Malmö AB den 31 mars 2009 gjorde PanAlarm AB en försäljningsvinst på 3 100 KSEK. I koncernen uppgick vinsten till 1 361 KSEK.

2008: Vid försäljning av 2 900 aktier i Berco Intressenter AB den 31 mars 2008 gjorde moderbolaget en försäljningsvinst på 8 000 KSEK. I koncernen uppgick vinsten till 7 225 KSEK vilket ingår i "Periodens resultat från avvecklade verksamheter".

7 Resultat från andelar i intresseföretag

KSEK	Koncernen		Moderbolaget	
	Jan-juni 2009	Jan-juni 2008	Jan-juni 2009	Jan-juni 2008
Realisationsvinst vid försäljning av aktier	0	677	0	922
Summa	0	677	0	922

2008: Vid försäljning av 2 795 699 aktier i PanAlarm AB (publ) 31 mars 2008 gjorde moderbolaget en försäljningsvinst på 922 KSEK. I koncernen uppgick vinsten till 677 KSEK.

8 Resultatandel i intresseföretag

Under perioden januari - november 2007 var PanAlarm AB ett helägt dotterbolag till Panaxia Security AB (publ). Efter börsintroduktionen av Pan Alarm i november 2007 och den därmed genomförda nyemissionen i bolaget sjönk Panaxia Security AB's ägarandel. Fr o m 1 december 2007 ägde Panaxia Security AB (publ) 33,5 procent av aktierna i PanAlarm AB (publ). Den 31 mars 2008 sålde Panaxia Security AB (publ) 2 795 699 aktier i PanAlarm AB (publ) varefter ägarandelen sjönk till 32,5 procent. I början av april 2008 utnyttjade de tre tidigare ägarna av Nordisk Bevakningstjänst AB - Håkan Isaksson Holding AB, Grube Holding AB och Jasminal Oü – sin option att köpa 30 miljoner aktier i PanAlarm AB (publ) av Panaxia Security AB (publ). Efter denna transaktion samt lösen av teckningsoptioner i PanAlarm AB (publ) den 30 april 2008 uppgick Panaxia Security AB (publ)'s andel i PanAlarm AB (publ) till 21,2 procent. I koncernredovisningen redovisas resultatet från PanAlarm för perioden 1 januari – 31 december 2008 som resultatandel från intressebolag. För perioden 1 januari – 31 mars 2008 beräknades resultatandelen i PanAlarm AB (publ) utifrån 33,5 procent och för perioden 1 april – 31 december 2008 utifrån 21,2 procent.

9 Avvecklade verksamheter

Panaxia Security AB (publ) förvärvade den 1 november 2007 2 900 aktier i Berco Intressenter AB. Samtliga aktier i Berco Intressenter AB såldes den 31 mars 2008 och gav moderbolaget en försäljningsvinst på 8 000 KSEK. I koncernen uppgick vinsten till 7 225 KSEK. I och med försäljningen av aktierna i Berco avvecklades en hel verksamhetsgren. Periodens resultat från avvecklade verksamheter består av följande:

KSEK	Jan-juni 2009	Jan-juni 2008
Intäkter	0	28 739
Kostnader	0	-27 580
Finansnetto	0	-238
Realisationsvinst vid försäljning av aktier	0	7 225
Resultat före skatt	0	8 146
Inkomstskatt	0	-258
Periodens resultat hänförlig till moderbolagets aktieägare	0	7 888
Minoritetens andel	0	298

Nettokassaflöden avseende avvecklade verksamheter

KSEK	Jan-juni 2009	Jan-juni 2008
Löpande verksamhet	0	1 374
Investeringsverksamhet	0	18 987
Finansieringsverksamhet	0	0

Nettokassaflödet från investeringsverksamheten är försäljningslikviden för aktierna med avdrag för likvida medel i det försälda bolaget.

10 Resultat per aktie

	Koncernen	
	Jan-juni 2009	Jan-juni 2008
Årets resultat hänförligt till moderbolagets aktieägare, KSEK	6 272	12 099
Årets resultat hänförligt till avvecklade verksamheter, KSEK	0	7 888
Vägt genomsnittligt antal utestående stamaktier	228 167 703	219 128 000
Resultat per aktie, kronor	0,03	0,09
- varav i kvarvarande verksamheter, kronor	0,03	0,06
- varav i avvecklade verksamheter, kronor	0,00	0,03

Det finns inga utspädningseffekter.

11 Immateriella tillgångar

De redovisade goodwillposterna hänför sig till förvärv av nedanstående bolag/kassagenererande enheter:

KSEK	090630	080630
Hans Granlunds Åkeri AB/Logistik	13 791	13 791
Panaxia Kontantservice AB/Kontanthering	43 874	-
PanAlarm AB/Bevakning	71 989	-
Summa	129 654	13 791

Goodwillen som hänför sig till förvärvet av PanAlarm har skrivits ned med 1 300 KSEK som en följd av avyttringen av Skyddsteknik i Malmö AB.

Övriga immateriella tillgångar består av följande poster:

KSEK	090630	080630
Kundregister Panaxia Logistik AB	2 129	3 010
Kundregister Panaxia Kontantservice AB	8 254	-
Kundregister PanAlarm AB	9 000	-
System PanAlarm AB	430	-
Summa	19 813	3 010

12 Andelar i koncernföretag

Moderbolagets andelar i koncernföretag

Bolag	Org.nr	Säte	Kapital- andel %	Röst- andel %	Antal aktier	Bokfört värde	Justerat Eget kapi- tal
Panaxia AB	556466-3333	Stockholm	100	100	35 000	3 133	53 079
Panaxia Logistik AB	556211-2572	Stockholm	100	100	10 000	10 900	1 642
Gävleborgs Kyl och Fryshus AB	556041-4111	Gävle	100	100	3 000	3 509	2 004
Hans Granlunds Åkeri AB	556302-3075	Falun	100	100	5 000	25 700	3 017
Panaxia Kontantservice AB	556686-0325	Stockholm	100	100	27 800	56 990	24 571
PanAlarm AB	556620-4144	Stockholm	99,3	99,3	270 307 401	110 784	70 753
						211 016	155 066

De 27 februari 2009 var sista handelsdag för PanAlarm-aktien på NGM Equity varefter aktien avnoterades. Därefter har tvångsinlösenförfarandet inletts. Vid avnoteringen hade Panaxia Security AB (publ) förvärvat 99,3 procent av samtliga aktier i PanAlarm AB (publ) och 98,0 procent av utestående teckningsoptioner. Då Panaxia Security påkallat tvångsinlösen och därmed räknar med att förvärva återstående aktier har PanAlarm konsoliderats till 100 procent i koncernbalansräkningen den 30 juni 2009. För ännu ej förvärvade aktier har bokförts en skuld till kvarvarande aktieägare.

13 Redovisningsmedel i kontanthanteringsverksamheten

Kontanthanteringsverksamheten innebär att koncernen håller lager av pengar för att tillgodose kundernas behov av sedlar och mynt inklusive anskaffning av kontanter. I detta flöde uppstår kortfristiga fordringar och skulder mot kunder och andra aktörer på kontanthanteringsmarknaden samt ett innehav av kontanter. Detta kontantflöde finansieras med en checkräkningskredit. Nettot av kontantlager, fordringar och skulder mot andra parter samt saldo på checkkontot enligt nedan redovisas som andra fordringar, om nettot är en fordran, och som andra kortfristiga skulder om nettot är en skuld. I årsredovisningen 2008 redovisades denna post under likvida medel. Jämförelsesiffrorna för 2008 är justerade enligt den nya principen.

Redovisningsmedel i kontanthanteringsverksamheten, KSEK	Koncernen			
	090630	090331	081231	080630
Kontanter	69 272	145 383	185 903	0
Fordringar	81 008	109 664	336 060	0
Skulder	-138 635	-163 372	-273 488	0
Checkkonto	-58 230	-37 192	-157 646	0
Summa	-46 585	54 483	90 829	0

14 Tillgångar som innehas för försäljning

Gävleborgs Kyl och Fryshus AB har träffat avtal med Gävle Kommun om att kommunen köper bolagets enda tillgång, en logistikterminal i Gävle, mot att bolaget köper tomtmark i kommunen och etablerar en ny terminal. Genomförande av försäljningen av fastigheten är villkorad av att den nya tomten bebyggs. Markarbetena startade i april och inflyttning beräknas ske i januari 2010. Fastigheten respektive lånen för fastigheten är redovisade

de som ”Tillgångar som innehas för försäljning” respektive ”Skulder hänförliga till tillgångar som innehas för försäljning” enligt IFRS 5 i koncernens balansräkning.

15 Aktiekapitalets utveckling

År	Transaktion	Ökning av antal aktier	Ökning av aktiekapital	Aktiekapital	Antal aktier	Teckningskurs	Tecknat belopp	Kvotvärde
Mars 2006	Bolagsbildning	1 000	100 000	100 000	1 000	100	100 000	100
Mars 2006	Split	4 999 000	-	100 000	5 000 000	-	-	0,02
Mars 2006	Nyemission	3 456 403	69 128	169 128	8 456 403	0,02	69 128	0,02
April 2006	Apportemission	156 654 800	3 133 096	3 302 224	165 111 203	0,02	3 133 096	0,02
April 2006	Kvittningsemission	4 016 797	80 336	3 382 560	169 128 000	0,02	80 335	0,02
Juni 2006	Riktad emission	50 000 000	1 000 000	4 382 560	219 128 000	0,65	32 500 000	0,02
Jan 2009	Riktad emission	10 106 500	202 130	4 584 690	229 234 500	1,50	15 159 750	0,02
Juni 2009	Företrädesemission	114 607 250	2 292 345	6 877 035	343 851 750	0,65	74 501 213	0,02

I augusti 2008 förvärvade Panaxia Security AB (publ) samtliga aktier i BankService Sverige AB (namnändrat till Panaxia Kontant-service AB). Bolaget köptes för 57,0 MSEK varav 41,8 MSEK betalades kontant och resten med 10 106 500 nyemitterade aktier i Panaxia Security AB (publ). Nyemissionen registrerades hos Bolagsverket den 20 januari 2009. Efter nyemissionen uppgick det totala antalet aktier till 229 234 500.

I juni 2009 erbjöds befintliga aktieägare i Panaxia Security AB (publ) att teckna 1 ny aktie i bolaget mot 2 gamla aktier till kursen 0,65 SEK. Emissionen blev fulltecknad och inbringade 74,5 MSEK. Antalet aktier ökade med 114 607 250 till 343 851 750. Nyemissionen registrerades hos Bolagsverket den 1 juli 2009.

16 Ansvarförbindelser

KSEK	Koncernen		Moderbolaget	
	090630	080630	090630	080630
Lämnade borgensförbindelser för koncernbolag	-	-	47 483	15 357
Summa	-	-	47 483	15 357

17 Ställda panter

KSEK	Koncernen		Moderbolaget	
	090630	080630	090630	080630
Företagsinteckningar	140 300	69 000	0	0
Fordon med äganderättsförbehåll	29 994	37 602	0	0
Pantsatta aktier i dotterbolag	142 588	33 186	93 590	35 900
Pant i fast egendom	17 650	23 250	0	0
Summa	330 532	163 038	93 590	35 900

18 Rörelseförsäljning

Den 31 mars 2009 sålde PanAlarm AB samtliga aktier i Skyddsteknik i Malmö AB för 5 000 KSEK kontant. Vid försäljningen gjorde PanAlarm AB en försäljningsvinst på 3 100 KSEK. I koncernen uppgick vinsten till 1 361 KSEK efter nedskrivning av goodwill med 1 300 KSEK. De avyttrade nettotillgångarna vid försäljningstidpunkten uppgick till:

Skyddsteknik i Malmö AB (KSEK)	
Materiella anläggningstillgångar	554
Varulager	221
Kortfristiga fordringar	3 003
Likvida medel	273
Kortfristiga skulder	- 2 794
Summa tillgångar ./ skulder	1 257

Nettokassaflödet av försäljningen av Skyddsteknik i Malmö AB är denna:

KSEK	2009
Försäljningsintäkt	0
Investeringsverksamhet	-273
Finansieringsverksamhet	0

19 Transaktioner med närstående

I december 2008 tog Panaxia Security AB ett lån hos Laccord Ltd¹ på 73,2 MSEK för förvärvet av PanAlarm AB (publ). Den 31 mars 2009 har koncernen överlåtit fordringar på en stor kund till ett värde av 59,9 MSEK till Laccord Ltd. Fordringarna är överlåtna till sitt fulla nominella värde. De överlåtna fordringarna kar kvittats mot skulden till Laccord varefter den kvarvarande skulden till Laccord uppgick till 13,3 MSEK. I juni 2009 återbetalades resterande del av lånet till Laccord. Lånet har löpt till marknadsmässig ränta. Utöver de här redovisade transaktionerna och försäljningen mellan bolagen i koncernen har det inte förekommit någon försäljning mellan koncernens bolag och närstående.

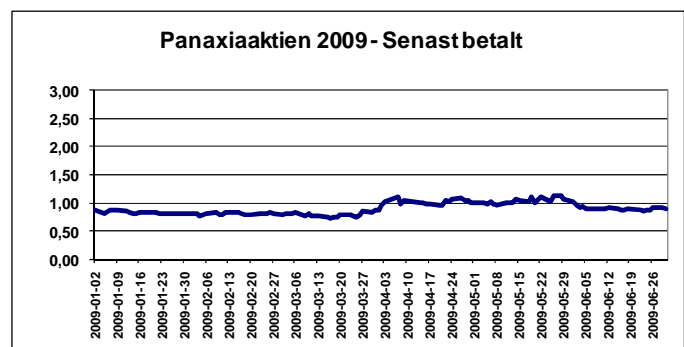
¹ Laccord Ltd ägs av Thomas Gravius och Carolina Damos. Thomas Gravius är verkställande direktör i Panaxia Security AB (publ) och Carolina Damos är styrelseledamot i bolaget.

Aktiedata och ägarförhållanden

Aktiedata¹

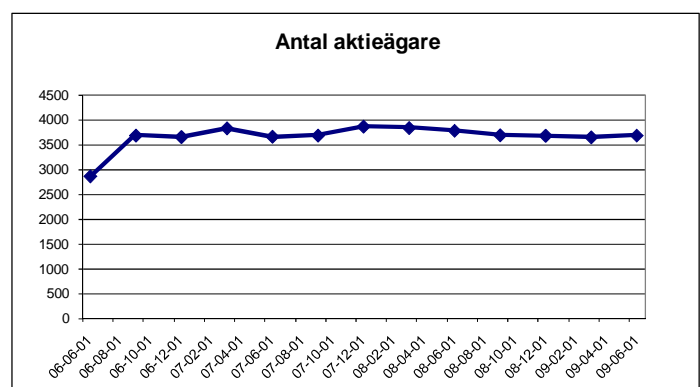
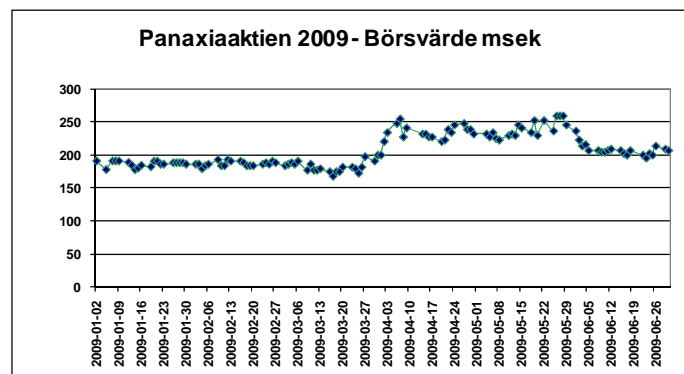
Aktien noterad på:	NGM Equity
Antal aktier 30 juni:	229 234 500
Börsvärde 30 juni:	206,3 MSEK
Slutkurs 30 juni:	0,90 kronor
Lägsta slutkurs under kvartalet:	0,85 kronor
Lägsta slutkurs under året:	0,73 kronor
Högsta slutkurs under kvartalet:	1,13 kronor
Högsta slutkurs under året:	1,13 kronor
Genomsnittligt antal omsatta aktier per börsdag i år:	123 852

Totalt antal aktieägare 30 juni 2009: 3 679



Aktieägare 30 juni 2009²

	Antal aktier	%
Laccord Ltd ³	73 645 603	32,1
Sparbanken 1826	28 263 500	12,3
Nordea Bank Finland ABP	19 543 418	8,5
Håkan Isaksson Holding AB	15 061 737	6,6
Jasminal OÜ	7 442 535	3,3
Eleni Gravius	7 360 491	3,2
Kjell Stenberg	6 329 814	2,8
Sörmlands Sparbank	4 100 000	1,8
Marianne Rapp	3 728 000	1,6
Henrik Dam	2 000 000	0,9
Global Assistance Partner	1 850 000	0,8
Nordic Small Cap Köpenhamn	1 412 111	0,6
Westindia AB	1 303 507	0,6
Vasilis Damos	1 266 000	0,6
Mariela Perez Martinez	1 165 000	0,5
Nordnet pensionsförsäkring	1 163 500	0,5
JP Morgan Bank London	1 156 471	0,5
Kåre Gilstring	1 150 000	0,5
Six Sis AG	1 001 500	0,4
Övriga aktieägare	<u>50 291 313</u>	<u>21,9</u>
Summa aktier	229 234 500	100,0



¹ Källa: NGM. Börskurserna 2009 är omräknade med hänsyn till nyemissionen i juni 2009.

² Källa: Euroclear. Nyemissionen som genomfördes i juni 2009 inregistrerades hos Bolagsverket den 1 juli 2009.

³ Laccord Ltd ägs av Thomas Gravius och Carolina Damos.

Adresser

Moderbolag/Huvudkontor

Panaxia Security AB (publ)
Linta Gårdsväg 5
SE-168 74 Bromma
Telefon 08 - 25 50 30
Fax 08 - 26 33 50
Org nr 556696-0687

Panaxia Kontantservice AB
Linta Gårdsväg 5
SE-168 74 Bromma
Telefon 08 - 25 50 30
Fax 08 – 634 59 97
Org nr 556686-0325

Dotterbolag

Panaxia AB
Linta Gårdsväg 5
SE-168 74 Bromma
Telefon 08 - 25 50 30
Fax 08 - 26 33 50
Org nr 556466-3333

Gävleborgs Kyl och Fryshus AB
Linta Gårdsväg 5
SE-168 74 Bromma
Telefon 08 - 25 50 30
Fax 08 - 26 33 50
Org nr 556041-4111

Panaxia Logistik AB
Linta Gårdsväg 5
SE-168 74 Bromma
Telefon 08 - 25 48 00
Fax 08 - 704 85 57
Org nr 556211-2572

Pan Alarm AB
Linta Gårdsväg 5
SE-168 74 Bromma
Telefon 08 - 25 60 10
Fax 08 – 25 72 50
Org nr 556620-4144

Hans Granlunds Åkeri AB
Hugo Hedströms väg 26
SE-781 72 Borlänge
Telefon 0243- 887 07/804 02
Fax 0243- 869 55
Org nr 556302-3075

Nordisk Bevakningstjänst AB (under namnändring
till Panaxia Bevakning AB)
Linta Gårdsväg 5
SE-168 74 Bromma
Telefon 08 – 688 86 60
Fax 08 – 688 86 61
Org nr 556604-8582